

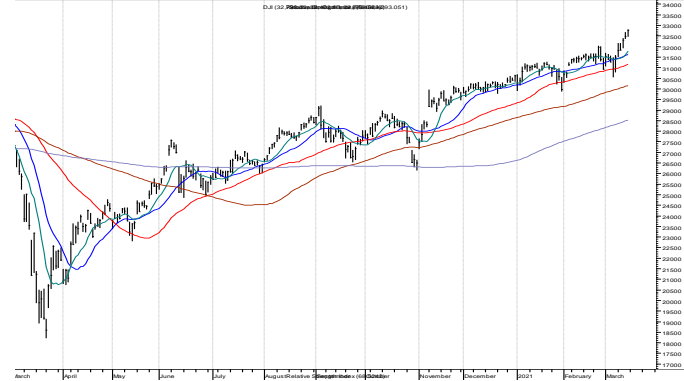
Renta Variable

NYSE: Punto de Vista Técnico

DJI semanal

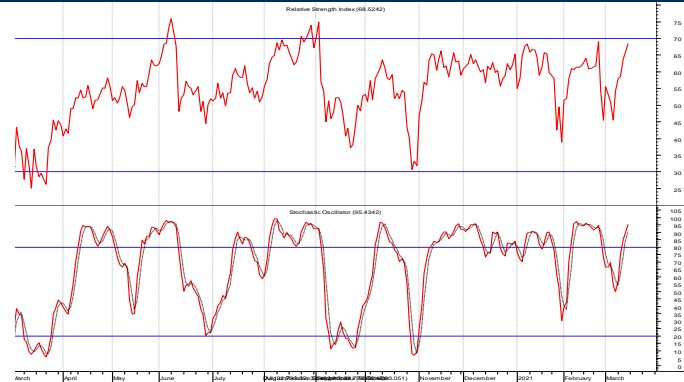
Soporte: 31,000 Resistencia: 32,800

El objetivo que colocamos hace algunas semanas en 32,500 se ha cumplido. Normalmente cuando una tendencia tiene fuerza puede pasar dicho objetivo entre 1 y 2% antes de experimentar una consolidación. Por ello estimamos que la próxima semana (especialmente entre Martes y Jueves) un ajuste tenga inicio y podrá durar de ocho a diez días. El soporte lo elevamos a 31,000 unidades.



DJI: estocástico 20d y fuerza relativa 14d

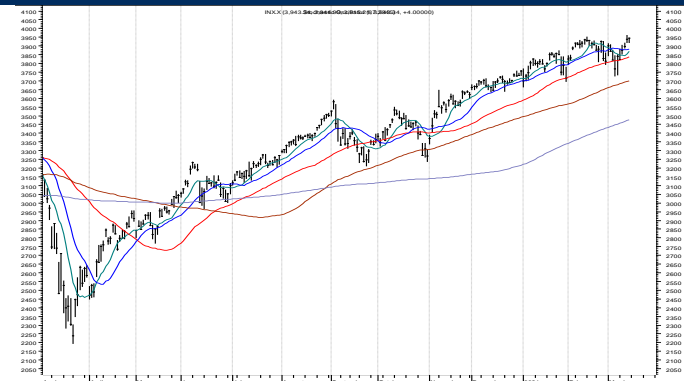
Los osciladores de corto plazo se adentraron a la zona de sobre compra rápidamente. Quizá esta situación pueda mantenerse por uno o dos días antes de requerir un ajuste de corto plazo.



S&P 500 semanal

Soporte: 3,690 Resistencia: 4,000

El nuevo máximo en 3,960 de la semana pasada provocó un incremento en las ventas en los días siguientes. El soporte (que respetó puntualmente) está en 3,690. Romperlo disparará la alarma de corto plazo para ir a la zona 3,600 – 3,550. Mientras lo respete toda acumulación será fuerza para ir al objetivo en 4,050.



NASDAQ (COMPX)

Soporte: 12,400 Resistencia: 13,500

El máximo en 14,175 fue seguido de inmediato por tomas de utilidades con volumen alto en las principales emisoras. El nivel clave era 13 mil puntos. Al romperlo y tocar 12,400 provocó una sobre venta que tuvo reacción arriba de 13,000. Ahora debe concretar cierres sobre 13,500 para confirmar que finalizó la corrección.

