

Reporte Diario

9 de abril 2021



Últimos datos

EUA: Más tarde se publicarán los precios al productor (est. 0.5%) y los precios al productor a nivel subyacente (est. 0.2%) de marzo.

Entorno económico Estados Unidos y México

En la Minuta de la reunión de la **Junta de Gobierno del Banco de México** del 25 de marzo, fecha en que se decidió dejar la tasa de fondeo en 4 por ciento, resalta la discrepancia de opiniones sobre el futuro de la postura monetaria, pese a que la decisión fue unánime: 1) es importante mantener un entorno macroeconómico sólido que atraiga capital y propicie un ajuste ordenado. Los riesgos a los que están sujetos los mercados financieros nacionales y la inflación han aumentado. La información más reciente muestra una mayor persistencia en las presiones en la inflación subyacente; 2) los choques de oferta en inflación son transitorios. La pausa permitirá validar la expectativa de una menor inflación subyacente. Antes había condiciones para relajar, pero ahora es necesario ser más cuidadoso y evaluar si se presenta otra oportunidad y no poner en riesgo la estabilidad de precios y el anclaje de las expectativas de inflación de mediano y largo plazos; 3) preocupa el incremento en las tasas de interés de largo plazo en los Estados Unidos y su eventual impacto en los indicadores de riesgo país y en el tipo de cambio, por lo que es necesario privilegiar la prudencia. El margen de maniobra para relajar es reducido dado que el balance de riesgos para la inflación está sesgado al alza, se observa un apretamiento en las condiciones financieras y hay bajo margen de apoyo fiscal; 4) la ventana de oportunidad para otro recorte en la tasa de fondeo se ha cerrado por serias dudas sobre la convergencia de la inflación hacia la meta, además del entorno externo tan volátil. A fin de que sea posible mantener tasas bajas para apoyar la recuperación de la economía, se debe administrar con cautela el espacio existente, ya que nos encontramos cerca del límite inferior de la tasa de referencia. Por ello, sólo se debe proseguir con el ciclo de relajamiento cuando las circunstancias lo permitan y se presenten de nuevo mejores oportunidades. La política monetaria se encuentra en un territorio donde hay muchas incógnitas que despejar; 5) todavía hay espacio para reducciones adicionales en la tasa de fondeo que pueden contribuir a la recuperación económica sin poner en riesgo la estabilidad de precios. México ha mantenido fundamentos macroeconómicos sólidos, en particular la disciplina fiscal, la que mejora la cuenta corriente, reduce presión sobre el tipo de cambio retira presión sobre la prima de riesgo soberano y evita salida de capitales

Internacional	Último	Anterior	Var (%)	Var (aa)
Dow Jones	33,504	33,446	0.17%	9.47%
Nasdaq	13,829	13,689	1.03%	7.30%
S&P	4,097	4,080	0.42%	9.08%
FTSE-100	6,942	6,885	0.83%	7.46%
Nikkei-225	29,709	29,731	-0.07%	8.25%
Bovespa	118,313	117,624	0.59%	-0.59%
Merval	49,627	50,128	-1.00%	-3.12%

(US\$)	Último	Anterior	Var (%)	Var (aa)
IRT	3,456	3,413	1.24%	8.87%
IPC	2,399	2,369	1.24%	8.60%
FTSE-100	9,531	9,456	0.80%	7.95%
Nikkei-225	272	271	0.45%	2.35%
Bovespa	21,234	20,954	1.33%	-7.34%
Merval	538	544	-1.05%	-11.65%
T-Bills 3 meses	0.02%	0.02%	-0.0001	-0.0006
T-Bonds 10 años	1.63%	1.68%	-0.0005	0.0071
T-Bonds 30 años	2.32%	2.36%	-0.0005	0.0067
Fed Funds	0.09%	0.09%	0.0000	-0.0001

Mercado de Capitales

En Estados Unidos, los tres principales índices bursátiles concluyeron la sesión de ayer en terreno positivo. El Nasdaq lideró el avance mientras que el S&P 500 marcó un nuevo máximo. Hoy, en un panel del FMI, Jerome Powell remarcó la importancia de acelerar la vacunación a nivel global para apoyar la recuperación económica e insistió en que la política monetaria es la correcta y la dinámica de la inflación se ha comportado como se esperaba. En los mercados de renta fija la tasa del bono de 10 años continuó a la baja y cerrando cerca del 1.60%. En México, el IPC cerró la jornada con ganancias y borró las pérdidas que registro las dos sesiones previas apoyado en la buena jornada de WalMart y América Móvil.

Los mercados bursátiles estadounidenses podrían iniciar operaciones mixto. Después de registrar el mejor avance en la sesión de ayer, los futuros del Nasdaq cotizan ligeramente a la baja mientras que la tasa del bono de 10 años subió hasta 1.67% tras el cierre de los mercados bursátiles.

IRT	Último	Anterior	Var (%)	Var (aa)
Máximo	69,604	69,226	0.55%	8.38%
Mínimo	68,800	68,399	0.59%	8.78%
Cierre	69,421	69,003	0.61%	9.63%

IPC	Último	Anterior	Var (%)	Var (aa)
Máximo	48,315	48,053	0.55%	8.21%
Mínimo	47,757	47,479	0.59%	8.50%
Cierre	48,188	47,898	0.61%	9.35%

Mercado de Dinero

Nosotros consideramos que la Junta de Gobierno del Banco de México mantendrá la tasa de fondeo en 4 por ciento al menos durante este año. El repunte de la inflación anual de 4.12 a 5.22 por ciento entre la primera y segunda quincenas de marzo y las expectativas de un repunte mayor en abril e incertidumbre para el resto del año son argumentos suficientes que soportan nuestra expectativa. Hacia delante, no descartamos que el siguiente movimiento sea al alza.

Para el mes de abril esperamos un repunte más pronunciado en la inflación anual, la cual alcanzaría un nivel cercano a 5.5 por ciento, por el "efecto aritmético" asociado con los precios de gasolina. Posteriormente, la inflación general anual debería de empezar a descender para cerrar este año en alrededor de 4.3 por ciento.

Primario		Último	Anterior	Var (pp)	
CETES 28 días	06-04-21	4.07%	29-03-21	4.08%	-0.01
CETES 91 días	06-04-21	4.12%	29-03-21	4.16%	-0.04
CETES 182 días	06-04-21	4.34%	29-03-21	4.33%	0.01
CETES 364 días	06-04-21	4.65%	29-03-21	4.70%	-0.05

Secundario		Último	Anterior	Var (pp)	
Fondeo Guber	08-04-21	4.01%	07-04-21	4.02%	-0.01
TIE 28 días	08-04-21	4.29%	07-04-21	4.29%	0.00



Reporte Diario

9 de abril 2021



Mercado Cambiario

El día de ayer el tipo de cambio spot cerró en 20.08 pesos por dólar, su menor nivel desde mediados de febrero. El consenso de mercado anticipa que la paridad cambiaria cerrará el 2021 en 20.5 pesos por dólar.

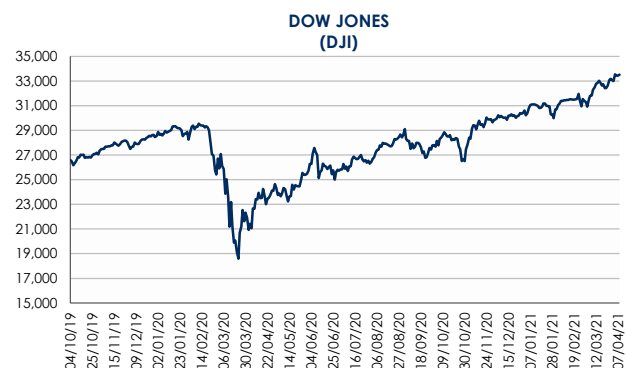
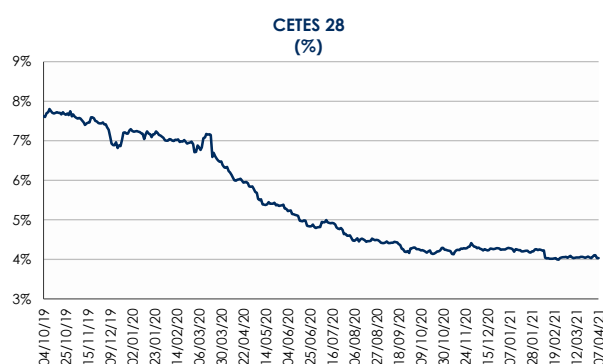
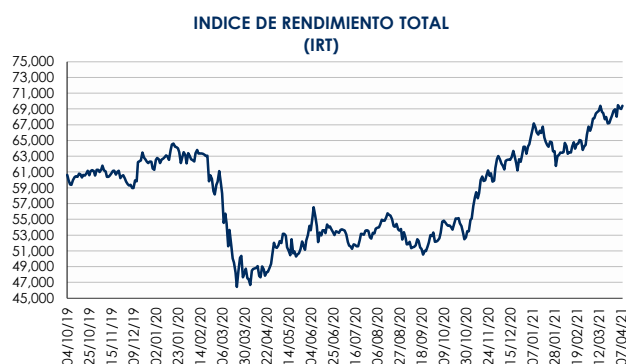
Cambiario	Último	Anterior	Var (%)	Var (aa)
Mismo día (Venta)	20.08	20.19	-0.55%	0.94%
24 hrs. (Venta)	20.08	20.21	-0.62%	0.69%
48 hrs. (Venta)	20.09	20.22	-0.62%	0.70%
US\$ / EURO	1.191	1.187	0.37%	-2.50%
Yen Japonés / US\$	109.24	109.81	-0.52%	5.77%
P. Argentino / US\$	92.20	92.15	0.05%	9.65%
Real / US\$	5.57	5.61	-0.74%	7.29%
Peso / Euro	23.93	23.99	-0.25%	-1.83%

Noticias y comentarios de emisoras

ELEKTRA: HR Ratings ratificó su calificación de HR AA+ con perspectiva estable para las emisiones 'ELEKTRA 21', 'ELEKTRA 21-2' y 'ELEKTRA 21U' considerando la calificación de la emisora, la cual se basa en los niveles de deuda neta negativa observados históricamente y que la calificadora espera se mantengan durante los años proyectados, a pesar de los niveles de deuda neta positivos observados al cierre de 2020.

DIVIDENDOS: GRUMA.

Commodities	Último	Anterior	Var (%)	Var (aa)
Oro	1,755.94	1,736.96	1.09%	-7.49%
Plata	25.43	25.12	1.23%	-3.57%
Cobre	4.046	4.107	-1.49%	13.85%
Mezcla mexicana	57.39	57.40	-0.02%	28.42%
WTI	59.66	59.82	-0.27%	23.34%



Múltiplos

9 de abril 2021



Emisora	Último Precio	Rend. Diario	Volat. Diaria	P/U Último	P/U Último	P/UE Media	P/UE Bajo	VE/UAID Último	VE/UAID Media	VE/UAID Bajo	P/VL Último	Valor Mercado	Acciones (millones)
IRT	69,420.83	0.6%	15.5%	30.34	10.45			10.14			2.47	6,887,282	
IPYC	48,188.15	0.6%	15.5%	39.30	10.45	0.00	0.00	8.82	8.27	6.57	2.99	6,887,282	
AC*	104.60	1.3%	20.1%	17.96	9.19	14.30	10.69	8.23	12.63	10.05	1.58	184,544	1,764.28
AEROMEX*	6.34	1.1%	40.7%	-0.10	-0.17	27.78	24.86	-6.44	7.26	-13.90	-0.13	4,382	691.13
ALFAA	11.71	-0.6%	23.6%	15.07	3.32	5.91	1.81	6.13	7.57	5.73	1.54	59,195	5,055.11
ALPEKA	19.67	1.2%	27.9%	13.34	5.40	68.34	-284.31	6.04	8.07	6.08	1.03	41,664	2,118.16
ALSEA*	30.59	0.8%	34.9%	-8.03	4.87	12.26	6.75	11.50	12.19	8.09	4.03	25,605	837.03
AMXL	14.41	2.2%	17.3%	20.31	3.44	5.64	3.96	5.52	6.49	5.84	5.13	951,512	66,031.39
ARA*	4.14	-4.4%	58.3%	13.36	11.12	9.35	6.24	6.79	7.20	4.98	0.39	5,358	1,294.20
ASURB	378.65	1.5%	37.1%	57.60	31.02	16.31	11.50	28.66	13.95	9.80	3.37	113,595	300.00
AUTLANB	13.30	0.0%	24.0%	37.89	3.30	8.01	-8.55	4.94	6.92	1.87	0.68	4,661	350.43
AXTELCPO	5.90	0.7%	35.4%	46.80	4.09	1.71	-8.35	7.03	5.56	3.96	4.83	16,897	2,863.82
AZTECACPO	0.49	-0.4%	28.5%	-0.48	-0.95	3.08	-36.53	8.73	7.45	4.33	0.86	1,065	2,163.97
BIMBOA	42.14	-0.7%	25.0%	20.97	7.57	14.54	10.06	6.66	11.40	8.69	2.28	191,053	4,533.76
BOLSAA	42.91	2.1%	26.2%	17.04	15.20	22.53	-9.29	9.85	13.99	10.51	3.51	25,445	592.99
CEMEXCPO	14.38	-0.4%	46.8%	-6.67	-26.57	8.54	-60.97	8.84	10.43	8.31	1.35	217,677	15,137.46
CHDRAUIB	32.40	-0.9%	32.3%	12.01	4.82	11.41	7.62	5.30	9.02	7.14	1.06	31,093	959.66
CUERVO*	47.17	-1.3%	27.0%	33.49	29.71	25.78	20.07	23.20	18.63	15.12	3.15	172,361	3,654.04
ELEKTRA*	1,384.08	-0.3%	5.6%	-168.77	47.76	16.59	4.58	41.34	19.43	10.94	3.45	323,019	233.38
FEMSAUBD	162.59	0.5%	25.7%	-301.44	20.66	14.11	10.11	12.55	14.19	10.68	2.45	581,784	3,578.23
GAPB	220.79	1.2%	27.6%	62.91	28.33	14.97	10.02	24.02	13.48	9.91	5.68	123,863	561.00
GCARSOA1	59.39	-0.4%	34.6%	23.45	15.32	13.95	9.94	14.47	14.20	11.89	1.47	135,495	2,281.44
GENTERA*	9.87	-1.0%	63.0%	-10.07	nd	0.00	0.00	nd	0.00	0.00	0.85	16,034	1,624.55
GFAMSAA	0.55	-1.1%	145.8%	-0.02	-0.02	8.54	1.86	-461.65	11.85	-31.28	-0.03	313	569.88
GFINBURO	19.05	-0.9%	28.8%	9.96	nd	0.00	0.00	nd	0.00	0.00	0.81	126,429	6,636.68
GFNORTEO	118.89	0.3%	49.9%	11.24	nd	0.00	0.00	nd	0.00	0.00	1.36	342,814	2,883.46
RA	96.37	-0.5%	35.5%	10.71	nd	0.00	0.00	nd	0.00	0.00	1.42	31,603	327.93
GMEXICOB	103.18	-2.0%	36.0%	16.66	11.25	9.33	7.18	8.24	7.36	5.53	2.84	803,256	7,785.00
GMXT*	32.76	1.5%	51.1%	22.73	10.31	9.43	7.66	9.16	8.62	6.89	2.57	134,335	4,100.59
GPH1	57.80	0.0%	44.5%	-23.16	20.09	14.15	8.27	17.88	11.79	6.92	0.98	21,839	377.83
GRUMAB	246.75	0.4%	16.0%	19.43	9.78	11.01	1.41	8.18	9.41	6.67	3.77	104,313	422.75
ICHB	122.00	0.8%	17.8%	14.66	10.58	12.24	-0.21	7.66	8.53	3.69	1.55	53,262	436.57
IDEALB-1	36.38	0.0%	52.4%	-52.17	-327.76	14.26	-88.74	21.85	24.40	19.93	3.23	109,146	3,000.15
IENOVA*	81.06	0.2%	20.5%	12.31	8.41	n.d.	n.d.	12.38	17.59	12.03	1.22	124,348	1,534.02
KIMBERA	35.15	1.4%	23.4%	17.82	13.48	13.08	8.46	9.63	12.54	10.13	18.67	108,432	3,084.83
KOFUBL	96.39	2.0%	23.7%	19.65	8.95	13.42	10.02	7.36	10.41	8.12	1.73	202,499	2,100.83
KUOB	47.39	-0.3%	26.7%	-37.94	8.44	11.84	-6.28	9.04	8.50	5.67	1.55	21,627	456.37
LABB	20.70	-0.3%	25.7%	14.68	13.33	11.99	-2.61	8.87	12.34	8.79	2.25	21,694	1,048.00
LACOMERUBC	40.51	0.2%	14.5%	13.27	7.94	6.41	5.43	6.41	5.24	4.39	0.81	19,467	480.54
LALAB	14.31	-0.3%	24.3%	73.05	7.34	13.66	8.87	7.47	11.16	8.71	2.09	35,431	2,475.93
LIVEPOLC-1	74.77	0.6%	23.7%	133.81	16.29	16.72	11.31	13.61	13.50	9.55	0.93	100,356	1,342.20
MEGACPO	74.78	0.2%	16.0%	5.12	2.46	3.27	2.46	2.41	2.91	2.33	0.69	22,430	299.94
ORBIA*	53.58	-3.0%	35.5%	31.90	6.28	11.66	-33.29	7.38	9.54	7.48	2.27	112,518	2,100.00
MFRISCOA-1	4.20	0.7%	35.5%	-2.04	21.95	22.97	-22.11	28.24	26.65	6.45	0.91	10,691	2,545.38
NEMAKA	5.65	-0.9%	21.3%	-18.65	2.54	4.75	1.59	4.24	5.61	4.22	0.49	17,397	3,079.13
OMAB	132.82	1.5%	45.2%	47.81	36.09	15.74	10.31	25.37	12.60	8.78	4.91	52,301	393.77
PE&OLES*	271.19	2.2%	26.0%	-64.12	7.08	13.06	6.16	6.14	9.67	6.98	1.56	107,791	397.48
PINFRA*	160.52	0.1%	29.0%	22.94	12.58	14.43	9.51	10.32	11.64	8.30	1.33	61,017	380.12
BSMXB	22.69	-0.2%	56.9%	3.74	nd	0.00	0.00	nd	0.00	0.00	0.47	75,392	3,322.69
SIMECB	89.99	0.0%	22.3%	10.72	8.21	9.45	4.68	5.58	7.14	2.70	1.31	44,789	497.71
SORIANAB	20.29	2.7%	23.2%	9.92	5.21	11.31	7.51	4.71	9.21	7.05	0.54	36,520	1,799.88
TLEVISACPO	40.45	2.1%	46.7%	-116.72	6.05	9.83	5.57	5.97	8.45	6.52	1.41	104,114	2,573.89
VITROA	23.98	-0.8%	27.5%	14.46	3.23	2.74	-1.50	4.78	57.99	-241.41	0.45	11,596	483.57
VOLARA	31.29	3.7%	35.9%	-6.40	26.82	-20.13	-100.72	13.23	3.84	1.42	9.82	27,468	877.86
WALMEX*	66.11	3.3%	42.4%	34.53	22.13	19.38	16.34	15.22	15.50	13.42	6.83	1,154,373	17,461.40



Disclaimer

DECLARACIONES IMPORTANTES DE VALORES MEXICANOS CASA DE BOLSA, S.A. DE C.V.

La información contenida en este documento:

- No constituye un reporte de análisis a que se refieren las “Disposiciones de carácter general aplicables a las entidades financieras y demás personas que proporcionen servicios de inversión” y no debe ser considerada como una declaración unilateral de la voluntad, ni ser interpretada como una oferta, sugerencia, recomendación para comprar o vender valor alguno, o como una oferta, invitación o sugerencia para contratar los servicios que proporciona Valores Mexicanos Casa de Bolsa, S.A. de C.V. (VALMEX).
- Si bien ha sido obtenida de fuentes que consideramos fidedignas, no hacemos declaración alguna, ni validamos respecto de su precisión o integridad.
- Es vigente a la fecha de su emisión, pero está sujeta a modificaciones y cambios sin previo aviso en el entendido de que VALMEX no se compromete a comunicar los cambios y tampoco a mantener actualizado el contenido de este documento.
- Es únicamente con fines informativos y sin ningún tipo de validez oficial y/o legal, los rendimientos que aparecen son históricos y no existe garantía de que en el futuro tengan el mismo comportamiento.

Para la toma de decisiones, el inversionista debe considerar el prospecto del valor de que se trate y/o la información pública de la emisora, la cual podrá identificarse en las siguientes páginas de la red electrónica mundial denominada Internet: <http://www.bmv.com.mx>, <http://www.cnbv.gob.mx>, y/o <http://www.banxico.org.mx>, así como en <http://www.valmex.com.mx>, tratándose de fondos de inversión que la casa de bolsa distribuya.

VALMEX no acepta responsabilidad alguna por cualquier pérdida, daño o perjuicio que se derive del uso de este documento o de su contenido.

Este documento no puede ser reproducido, citado o divulgado sin la previa autorización por escrito de Valores Mexicanos Casa de Bolsa, S.A. de C.V.

