

Renta Variable

NYSE: Punto de Vista Técnico

DJI semanal

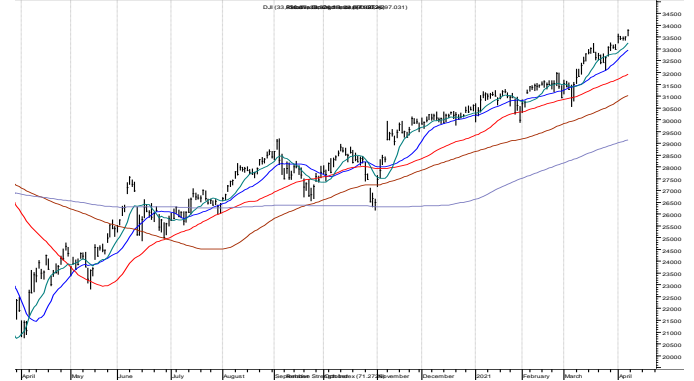
Soporte:

33,000

Resistencia:

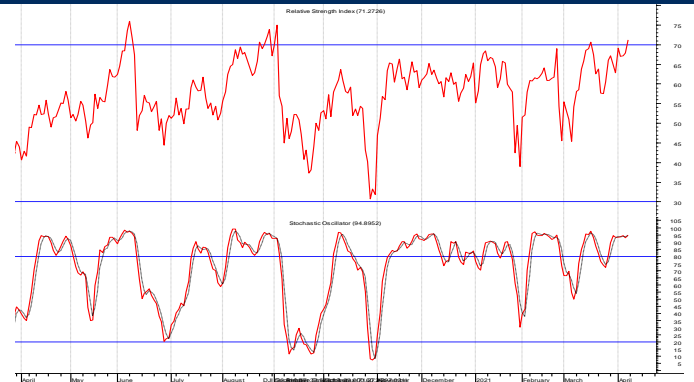
34,600

El objetivo que colocamos hace algunas semanas en 32,500 se cumplió con fuerza y la consolidación posterior por dos semanas se convierte ahora en la plataforma para dirigirse a un objetivo en 34,600. Elevamos el soporte a la zona 32,800 – 33,000.



DJI: estocástico 20d y fuerza relativa 14d

Los osciladores de corto plazo se adentraron a la zona de sobre compra una vez más. Mucha fuerza reflejada en la oscilación cercana a la parte superior de las escalas.



S&P 500 semanal

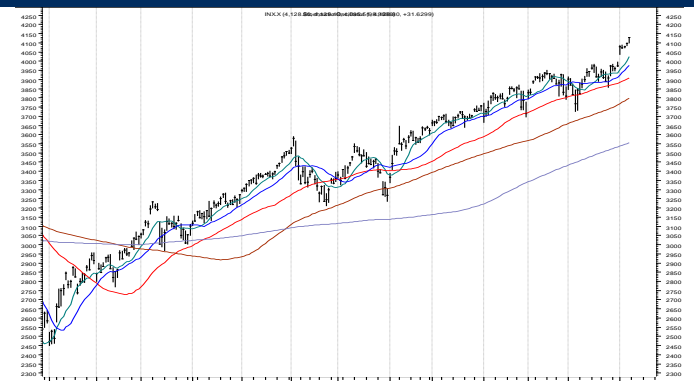
Soporte:

3,800

Resistencia:

4,250

El nuevo máximo en 4,112 de la semana pasada provocó un incremento en las ventas en los días siguientes. El soporte cercano está en 3,800. Mientras lo respete toda acumulación será fuerza para ir al objetivo en 4,250.



NASDAQ (COMPX)

Soporte:

13,600

Resistencia:

14,200

El máximo en 14,175 fue seguido de inmediato por tomas de utilidades con volumen alto en las principales emisoras. El requisito para retomar la tendencia de alza era experimentar cierres sobre 13,600. Una vez logrado se dirige de nuevo a los 14,200.

