

# Renta Variable

# NYSE: Punto de Vista Técnico

**DJI semanal**

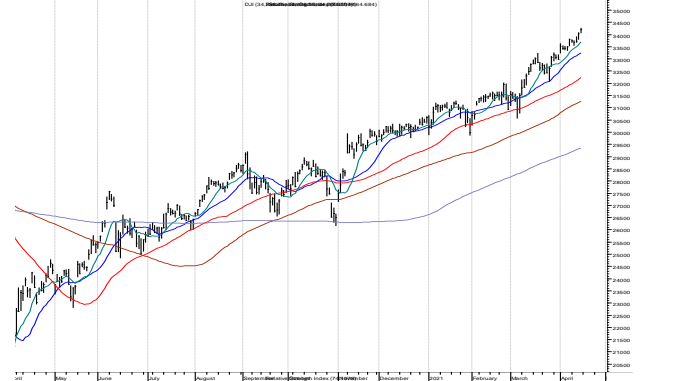
**Soporte:**

**33,500**

**Resistencia:**

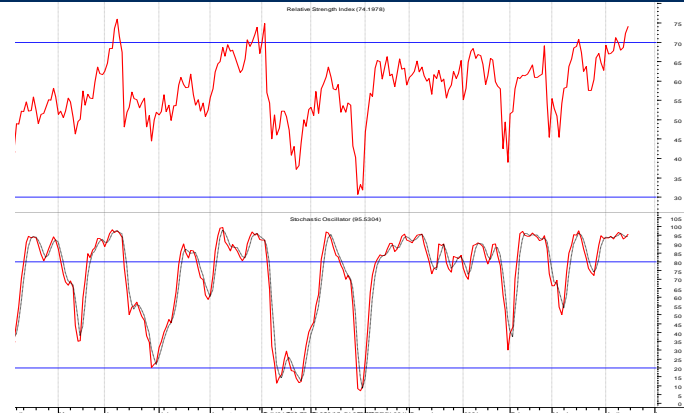
**34,600**

Luego del objetivo en 32,500 y la consolidación posterior por dos semanas que son la base para dirigirse al nuevo objetivo en 34,600 que está muy cercano. Elevamos el soporte a la zona 33,250-33,500.



**DJI: estocástico 20d y fuerza relativa 14d**

Los osciladores de corto plazo se adentraron a la zona de sobre compra una vez más. Mucha fuerza reflejada en la oscilación cercana a la parte superior de las escalas. Pronto necesitará un descanso.



**S&P 500 semanal**

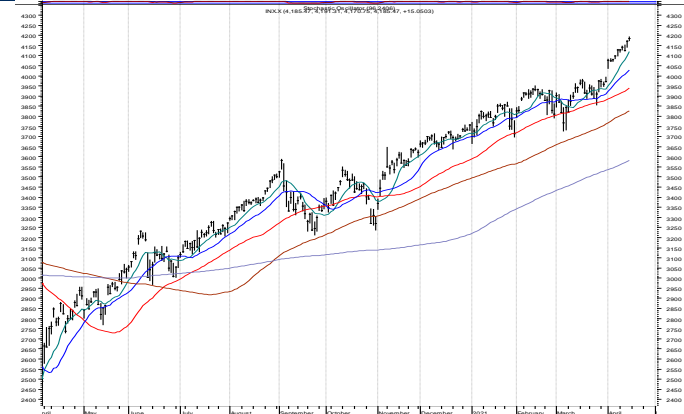
**Soporte:**

**4,000**

**Resistencia:**

**4,250**

El nuevo máximo en 4,118 de la semana pasada provocó entrar en zona de sobre compra en osciladores. El camino será un poco más difícil por lo mismo de aquí en adelante. El soporte cercano está en 4,000. Mientras lo respete toda acumulación será fuerza para ir al objetivo en 4,250.



”

**NASDAQ (COMPX)**

**Soporte:**

**13,600**

**Resistencia:**

**14,200**

El máximo en 14,175 fue seguido de inmediato por tomas de utilidades con volumen alto en las principales emisoras. El requisito para retomar la tendencia de alza era experimentar cierres sobre 13,600. Una vez logrado se dirige de nuevo a los 14,200.

