

Renta Variable

NYSE: Punto de Vista Técnico

DJI semanal

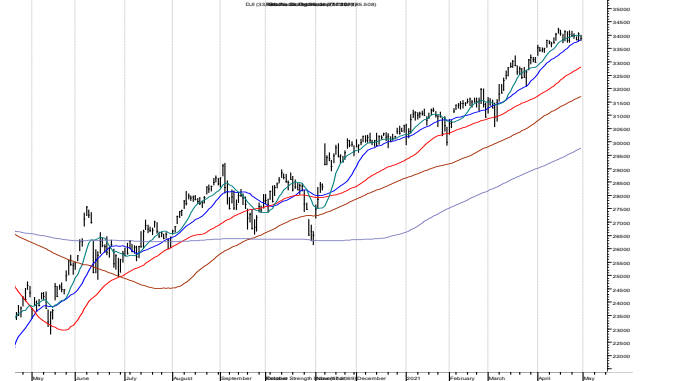
SopORTE:

33,500

Resistencia:

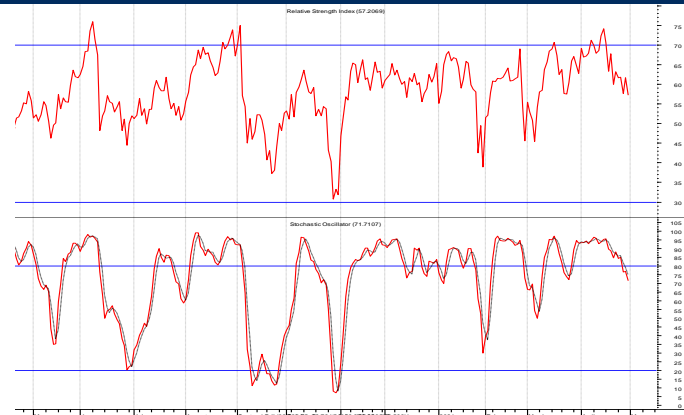
34,600

Luego del objetivo en 32,500 la consolidación posterior por dos semanas es la base para dirigirse al nuevo objetivo en 34,600 que está muy cercano. Mantenemos el soporte a la zona 33,250-33,500.



DJI: estocástico 20d y fuerza relativa 14d

Los osciladores se de corto plazo salieron de la zona de sobre compra. Comentamos que pronto necesitará un descanso y existe la posibilidad de estar en una corrección de mayor dimensión.



S&P 500 semanal

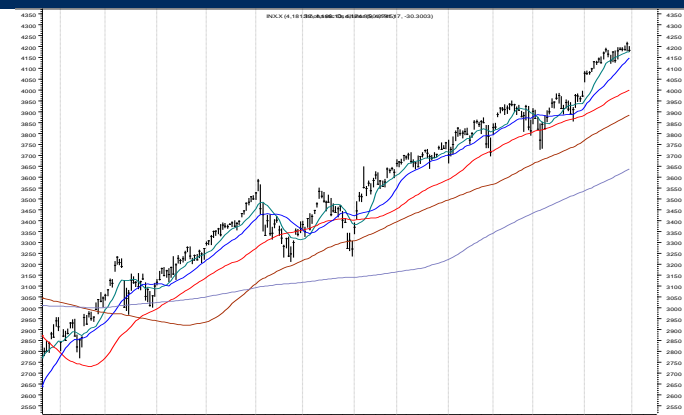
SopORTE:

4,000

Resistencia:

4,250

El nuevo máximo casi en 4,200 de la semana ante pasada provocó entrar en zona de sobre compra en osciladores. Por ello comentamos que el camino será un poco más difícil por lo mismo de aquí en adelante. El soporte cercano está en 4,000. Mientras lo respete toda acumulación será fuerza para ir al objetivo ya cercano en 4,250.



”

NASDAQ (COMPX)

SopORTE:

13,600

Resistencia:

14,200

El máximo en 14,175 de Febrero 16 fue seguido por tomas de utilidades con volumen alto en las principales emisoras. El movimiento hasta ahora ha sido acumulación entre 12,300 y 14,200 que tiene un enorme potencial si concreta nuevos máximos.

