

Reporte Diario

25 de mayo 2021



Últimos datos

EUA: hoy se dará a conocer el índice de precios de vivienda Case-Shiller (est. 1.37%) para marzo, el dato de venta de casas nuevas (est. 950 mil) para abril, la confianza del consumidor (est. 120) para mayo y el índice de manufacturas de la FED de Richmond (est. 19) para mayo.

Entorno económico Estados Unidos y México

En **Estados Unidos**, el Índice de la Actividad Nacional del Banco de la Reserva Federal de Chicago, el cual se compone con 85 indicadores, 51 de los cuales ya fueron publicados y el resto es estimado, pasó de +1.71 en marzo a +0.24 en abril. En su promedio móvil de tres meses, el índice pasó de +0.35 en marzo a +0.07 en abril, niveles que se asocian con expansión, pero moderada. El índice se construyó con datos disponibles al 20 de mayo.

En **México**, el Índice Nacional de Precios al Consumidor virtualmente se mantuvo sin cambios en la primera quincena de mayo, pues mostró una variación en (-) 0.01%, superando la expectativa de mercado en (-) 0.15%. A tasa anual la inflación general de la primera quincena de mayo fue 5.80%. Históricamente, la primera quincena de mayo es deflacionaria, como resultado de los ajustes en las tarifas eléctricas dentro del esquema de temporada cálida en 11 ciudades del país, por lo que este dato representa una sorpresa al alza para la inflación. Los genéricos con mayor incidencia al alza en la primera quincena de mayo fueron el jitomate, la tortilla y el pollo. De igual manera, la inflación subyacente, es decir la que excluye los precios más volátiles (energéticos, agropecuarios y las tarifas públicas) y que participa con 75 por ciento en el INPC, superó la expectativa de mercado en 0.33 vs 0.16% en la primera mitad de mayo. La inflación subyacente anual repuntó a 4.22 en la primera quincena de mayo.

Mercado de Capitales

Los mercados de capitales en Estados Unidos concluyeron la primera jornada de la semana con ganancias entre los tres principales índices bursátiles. El sector de comunicaciones y el tecnológico lideraron las ganancias apoyados de sus componentes con mayor índice de capitalización: Facebook, Apple, Microsoft y Google. 10 de los 11 sectores del S&P 500 cerraron al alza. Los temores por presiones inflacionarias se dispararon entre los inversionistas en la sesión de hoy. En los mercados de renta fija, la tasa de los bonos a 10 años cerró en 1.59%. El mercado de capitales en México inició la semana con pérdidas en una jornada de resultados mixtos entre los 35 componentes. Banorte y Grupo México lideraron los ajustes a la baja.

Los futuros de los tres principales índices bursátiles cotizan al alza antes de la apertura y apuntan a extender las ganancias de la sesión de ayer. Los futuros del Nasdaq lideran el avance a la par que las tasas de interés largas mantienen la tendencia bajista.

Mercado de Dinero

El próximo anuncio de política monetaria está programado para el 24 de junio. Nosotros no anticipamos ningún movimiento en la tasa de fondeo por parte del Banco de México, es decir la mantendrá en 4%. Hacia adelante no descartamos que el próximo movimiento será al alza.

Internacional	Último	Anterior	Var (%)	Var (aa)
Dow Jones	34,394	34,208	0.54%	12.37%
Nasdaq	13,661	13,471	1.41%	6.00%
S&P	4,197	4,156	0.99%	11.74%
FTSE-100	7,052	7,018	0.48%	9.15%
Nikkei-225	28,365	28,318	0.17%	3.35%
Bovespa	124,032	122,555	1.21%	4.21%
Merval	56,222	56,222	0.00%	9.75%

(US\$)	Último	Anterior	Var (%)	Var (aa)
IRT	3,606	3,615	-0.26%	13.61%
IPC	2,487	2,493	-0.26%	12.59%
FTSE-100	9,979	9,932	0.48%	13.03%
Nikkei-225	261	260	0.30%	-1.85%
Bovespa	23,324	22,909	1.81%	1.78%
Merval	598	598	0.00%	-1.92%
T-Bills 3 meses	0.01%	0.01%	0.0000	-0.0007
T-Bonds 10 años	1.60%	1.63%	-0.0002	0.0069
T-Bonds 30 años	2.30%	2.32%	-0.0002	0.0065
Fed Funds	0.07%	0.07%	0.0000	-0.0003

IRT	Último	Anterior	Var (%)	Var (aa)
Máximo	72,286	72,495	-0.29%	12.56%
Mínimo	71,559	71,594	-0.05%	13.14%
Cierre	71,712	72,177	-0.64%	13.25%

IPC	Último	Anterior	Var (%)	Var (aa)
Máximo	49,854	49,998	-0.29%	11.65%
Mínimo	49,352	49,377	-0.05%	12.12%
Cierre	49,458	49,779	-0.64%	12.23%

Primario		Último	Anterior	Var (pp)
CETES 28 días	18-05-21	4.05%	11-05-21 4.06%	-0.01
CETES 91 días	18-05-21	4.13%	11-05-21 4.17%	-0.04
CETES 182 días	18-05-21	4.46%	11-05-21 4.40%	0.06
CETES 364 días	18-05-21	4.82%	11-05-21 4.67%	0.15

Secundario		Último	Anterior	Var (pp)
Fondeo Guber	24-05-21	4.03%	21-05-21 4.01%	0.02
TIIE 28 días	24-05-21	4.28%	21-05-21 4.28%	0.00



Reporte Diario

25 de mayo 2021



Mercado Cambiario

El mercado estima que la paridad cambiaria cerrará el 2021 y el 2022 en 20.5 y 21 pesos por dólar.

El día de ayer el tipo de cambio spot cerró en 19.86 pesos por dólar.

Cambiario	Último	Anterior	Var (%)	Var (aa)
Mismo día (Venta)	19.85	19.94	-0.46%	-0.21%
24 hrs. (Venta)	19.88	19.96	-0.41%	-0.32%
48 hrs. (Venta)	19.89	19.96	-0.39%	-0.32%
US\$ / EURO	1.222	1.218	0.26%	-0.02%
Yen Japonés / US\$	108.76	108.91	-0.14%	5.31%
P. Argentino / US\$	94.08	94.08	0.00%	11.90%
Real / US\$	5.32	5.35	-0.60%	2.39%
Peso / Euro	24.29	24.32	-0.12%	-0.33%

Noticias y comentarios de emisoras

BSMX: Banco Santander mantuvo, en caso de que la oferta de adquisición se lance, un precio de 24 MXN por acción de BSMX y el equivalente en USD de 120 MXN respecto a cada ADS, independiente del pago del dividendo por 0.45 MXN por acción (2.25 MXN por ADS) que será sometido a votación el 9 de junio 2021.

IENOVA: Sempra Energy publicó el aviso de resultados de su oferta pública de adquisición y suscripción recíproca. A detalle, de las 433,242,720 acciones sujetas a la oferta de intercambio, fueron adquiridas 381,015,194 acciones.

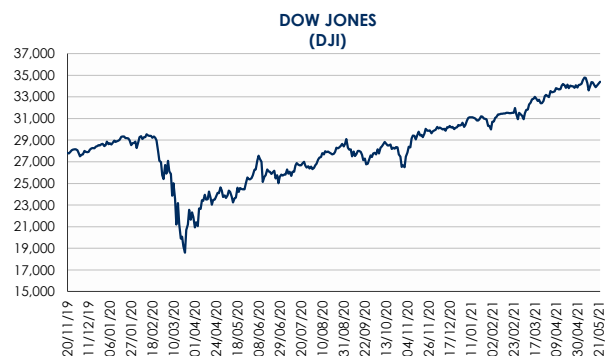
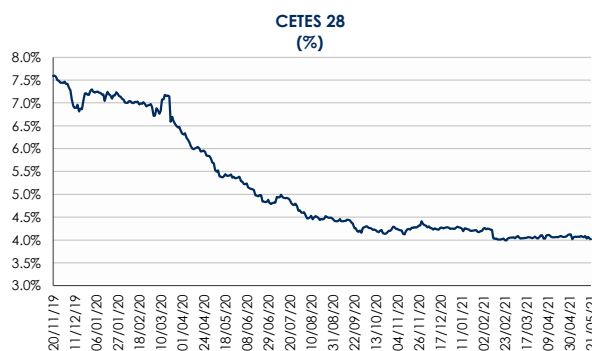
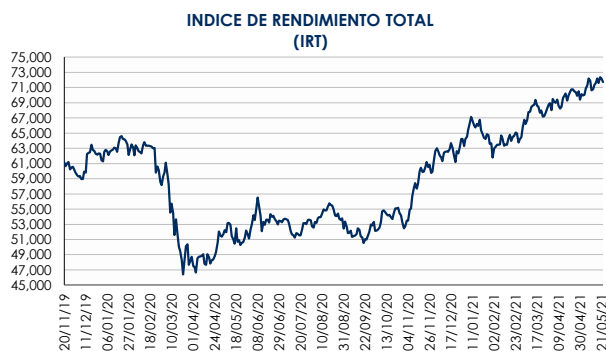
LALA: un grupo de socios tiene intención de iniciar los procesos para lanzar una oferta pública voluntaria de adquisición por hasta la totalidad de las acciones representativas de su capital social en circulación por un precio estimado de 17.36 MXN por acción.

OMA: su Consejo de Administración autorizó la realización por parte de Aerodrome Infrastructure, afiliada de Fintech Holdings, de una oferta pública de adquisición en México y EUA, de manera simultánea, en conjunto por hasta 97,527,888 acciones serie B representativas de su capital social a 137 MXN por acción.

DIVIDENDO: GMXT; SUSCRIPCIÓN CON ACCIONES DE LA MISMA SERIE: MFRISCO.

Commodities

Commodities	Último	Anterior	Var (%)	Var (aa)
Oro	1,880.76	1,879.99	0.04%	-0.91%
Plata	27.76	27.53	0.85%	5.26%
Cobre	4.476	4.550	-1.63%	25.96%
Mezcla mexicana	62.80	60.52	3.77%	40.52%
WTI	66.15	63.66	3.91%	36.76%



Disclaimer

DECLARACIONES IMPORTANTES DE VALORES MEXICANOS CASA DE BOLSA, S.A. DE C.V.

La información contenida en este documento:

- No constituye un reporte de análisis a que se refieren las “Disposiciones de carácter general aplicables a las entidades financieras y demás personas que proporcionen servicios de inversión” y no debe ser considerada como una declaración unilateral de la voluntad, ni ser interpretada como una oferta, sugerencia, recomendación para comprar o vender valor alguno, o como una oferta, invitación o sugerencia para contratar los servicios que proporciona Valores Mexicanos Casa de Bolsa, S.A. de C.V. (VALMEX).
- Si bien ha sido obtenida de fuentes que consideramos fidedignas, no hacemos declaración alguna, ni validamos respecto de su precisión o integridad.
- Es vigente a la fecha de su emisión, pero está sujeta a modificaciones y cambios sin previo aviso en el entendido de que VALMEX no se compromete a comunicar los cambios y tampoco a mantener actualizado el contenido de este documento.
- Es únicamente con fines informativos y sin ningún tipo de validez oficial y/o legal, los rendimientos que aparecen son históricos y no existe garantía de que en el futuro tengan el mismo comportamiento.

Para la toma de decisiones, el inversionista debe considerar el prospecto del valor de que se trate y/o la información pública de la emisora, la cual podrá identificarse en las siguientes páginas de la red electrónica mundial denominada Internet: <http://www.bmv.com.mx>, <http://www.cnbv.gob.mx>, y/o <http://www.banxico.org.mx>, así como en <http://www.valmex.com.mx>, tratándose de fondos de inversión que la casa de bolsa distribuya.

VALMEX no acepta responsabilidad alguna por cualquier pérdida, daño o perjuicio que se derive del uso de este documento o de su contenido.

Este documento no puede ser reproducido, citado o divulgado sin la previa autorización por escrito de Valores Mexicanos Casa de Bolsa, S.A. de C.V.

