

## Últimos datos

**EUA:** La segunda estimación del PIB para el primer trimestre del 2021 fue de 6.4% (est. 6.5%), las solicitudes de seguro por desempleo se ubicaron en 406 mil (est. 425 mil) durante la semana que finalizó el 22 de mayo, la demanda de bienes duraderos registró una variación de -1.3% (est. 0.8%) durante abril. Más tarde se publicará el índice de manufacturas de la FED de Kansas para mayo.

## Entorno económico Estados Unidos y México

En **México**, conforme a cifras definitivas y ajustadas por estacionalidad, el producto interno bruto registró un crecimiento de 0.8 por ciento el primer trimestre de 2021, respecto al trimestre previo, cifra que resultó el doble que la cifra oportuna. Todos los rubros se ajustaron al alza frente a las cifras oportunas: las actividades primarias (agricultura) crecieron en 0.7 por ciento, frente a una caída esperada en 1.3 por ciento, el sector secundario (actividad industrial) aumentó 0.5 por ciento cuando se anticipaba estancamiento y las actividades terciarias (servicios) crecieron 0.9 por ciento, 2 décimas más respecto a la cifra oportuna. Con esta métrica, la economía se contrajo 2.8 por ciento respecto al mismo trimestre de 2020.

Con cifras originales, sin ajuste estacional, el PIB del primer trimestre de 2021 cayó 3.6 por ciento, superior a la cifra oportuna que estimaba una caída en 3.8 por ciento.

El Indicador Global de Actividad Económica, aproximación muy cercana al PIB mensual, da cuenta que la economía se aceleró en el mes de marzo al crecer 2.6 por ciento, después de caer 0.6 por ciento en febrero y apenas crecer 0.3 por ciento en enero.

Con esta información revisamos al alza nuestro estimado de crecimiento para 2021 de 4.9 a 5.6 por ciento, dentro de un rango de entre 5.3 y 6 por ciento, dada la incertidumbre relacionada con la pandemia y los limitantes a la recuperación, en particular el deterioro al Estado de derecho.

El ajuste al alza para el crecimiento del PIB en 2021 obedece a un mejor inicio de año del que estimábamos, además de anticiparse una mayor reapertura en diversos sectores de la actividad económica para los próximos meses.

Para 2022 mantenemos nuestro estimado de crecimiento en 2.9 por ciento.

## Mercado de Capitales

Los mercados de capitales en Estados Unidos concluyeron la jornada prácticamente sin cambios en los tres principales índices bursátiles en medio de una sesión sin cifras económicas relevantes ni noticias importantes entre los diferentes sectores. Consecuentemente, el diluido sentimiento de preocupación sobre las presiones inflacionarias entre los inversionistas mantuvo a las cotizaciones con ligeros cambios. A la vez, en los mercados de renta fija, la tasa de los bonos a 10 años se mantuvo por debajo de 1.60%. Del mismo modo, el mercado de capitales en México cerró las operaciones del día con ligeros movimientos al alza y regresó a la zona de los 49,000 puntos.

El mercado de futuros anticipa una apertura mixta en los mercados. Los futuros del Dow Jones y el S&P 500 cotizan al alza tras la publicación de las solicitudes de seguro por desempleo, que tocó un mínimo por cuarta semana consecutiva desde el inicio de la pandemia.

## Mercado de Dinero

El día de hoy se publicarán las minutas de política monetaria respecto al anuncio del pasado 13 de mayo. En este anuncio se decidió por unanimidad mantener la tasa de fondeo en 4% y la Junta de Gobierno decidió modificar el balance de riesgos para la inflación de iniciarlo al alza. Esperamos conocer la postura de los cinco miembros de la Junta respecto a los recientes repuntes en la inflación.

Internacional	Último	Anterior	Var (%)	Var (aa)
<b>Dow Jones</b>	34,323	34,312	0.03%	12.14%
<b>Nasdaq</b>	13,738	13,657	0.59%	6.59%
<b>S&amp;P</b>	4,196	4,188	0.19%	11.71%
<b>FTSE-100</b>	7,027	7,030	-0.04%	8.77%
<b>Nikkei-225</b>	28,642	28,554	0.31%	4.37%
<b>Bovespa</b>	123,989	122,988	0.81%	4.18%
<b>Merval</b>	56,599	56,222	0.67%	10.49%

(US\$)	Último	Anterior	Var (%)	Var (aa)
<b>IRT</b>	3,582	3,564	0.50%	12.86%
<b>IPC</b>	2,466	2,454	0.46%	11.62%
<b>FTSE-100</b>	9,921	9,946	-0.25%	12.37%
<b>Nikkei-225</b>	262	263	-0.04%	-1.24%
<b>Bovespa</b>	23,347	23,069	1.20%	1.88%
<b>Merval</b>	599	597	0.38%	-1.67%
<b>T-Bills 3 meses</b>	0.01%	0.02%	-0.0001	-0.0007
<b>T-Bonds 10 años</b>	1.58%	1.56%	0.0003	0.0067
<b>T-Bonds 30 años</b>	2.26%	2.25%	0.0001	0.0062
<b>Fed Funds</b>	0.07%	0.07%	0.0000	-0.0003

IRT	Último	Anterior	Var (%)	Var (aa)
<b>Máximo</b>	71,565	71,908	-0.48%	11.43%
<b>Mínimo</b>	70,910	70,845	0.09%	12.11%
<b>Cierre</b>	71,345	70,910	0.61%	12.67%

IPC	Último	Anterior	Var (%)	Var (aa)
<b>Máximo</b>	49,255	49,515	-0.53%	10.31%
<b>Mínimo</b>	48,908	48,782	0.26%	11.11%
<b>Cierre</b>	49,104	48,827	0.57%	11.43%

Primario		Último	Anterior	Var (pp)	
<b>CETES 28 días</b>	25-05-21	4.07%	18-05-21	4.05%	0.02
<b>CETES 91 días</b>	25-05-21	4.18%	18-05-21	4.13%	0.05
<b>CETES 182 días</b>	25-05-21	4.50%	18-05-21	4.46%	0.04
<b>CETES 364 días</b>	25-05-21	4.87%	18-05-21	4.82%	0.05

Secundario		Último	Anterior	Var (pp)	
<b>Fondeo Guber</b>	26-05-21	4.03%	25-05-21	4.04%	-0.01
<b>TIIE 28 días</b>	26-05-21	4.29%	25-05-21	4.28%	0.00

# Reporte Diario

27 de mayo 2021



## Mercado Cambiario

El día de ayer el tipo de cambio spot cerró en 19.87 pesos por dólar. Nosotros estimamos un nivel cercano a 20.6 pesos por dólar para el cierre de 2021. El próximo evento que podría generar volatilidad son las elecciones intermedias en México para renovar más de 21 mil cargos, incluyendo: 500 diputados federales, 15 gobernadores y 30 congresos locales.

Cambiario	Último	Anterior	Var (%)	Var (aa)
Mismo día (Venta)	19.87	19.88	-0.03%	-0.10%
24 hrs. (Venta)	19.91	19.89	0.12%	-0.15%
48 hrs. (Venta)	19.92	19.89	0.11%	-0.17%
US\$ / EURO	1.219	1.225	-0.51%	-0.23%
Yen Japonés / US\$	109.14	108.76	0.35%	5.67%
P. Argentino / US\$	94.48	94.21	0.29%	12.37%
Real / US\$	5.31	5.33	-0.38%	2.26%
Peso / Euro	24.28	24.37	-0.40%	-0.40%

## Noticias y comentarios de emisoras

**ASUR:** informó, tras el anuncio de la disminución de Categoría 1 a 2 de parte de la Federal Aviation Agency (FAA) de EUA al gobierno mexicano, que los pasajeros transportados a EUA por aerolíneas mexicanas que partieron de sus aeropuertos durante 2019 y 2020 representaron 0.5% y 0.2% respectivamente del tráfico total de pasajeros de la emisora en sus aeropuertos mexicanos.

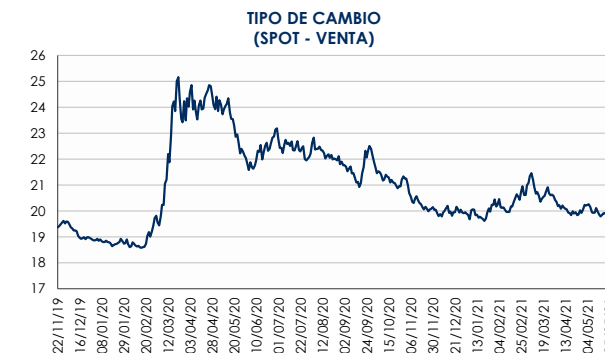
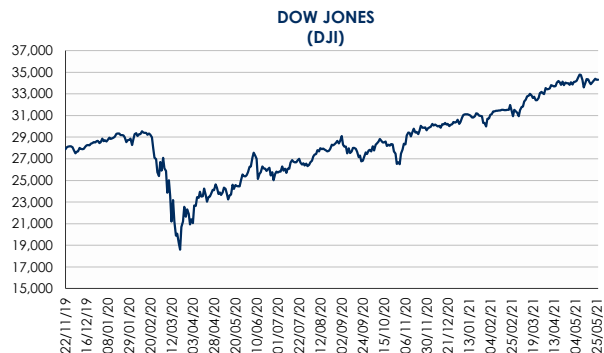
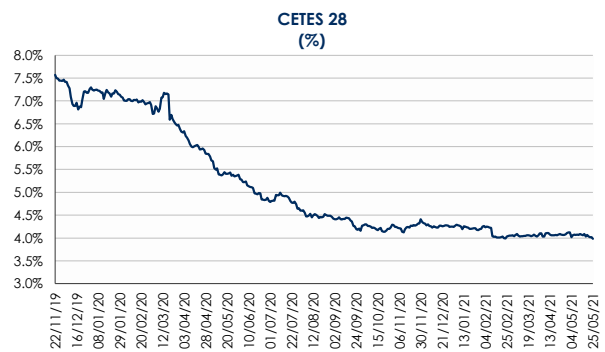
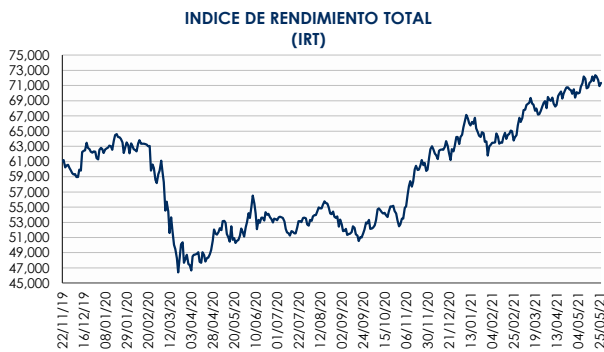
**BMV:** S&P Dow Jones Índices anunció la eliminación de Infraestructura Energética Nova (IENOVA) del índice S&P/BMV IPC y otros índices donde se encuentra como constituyente. Este cambio será efectivo antes del inicio de operaciones del viernes 28 de mayo 2021. El evento es resultado de la adquisición de Sempra Energy.

**LALA:** HR Ratings ratificó su calificación de HR AA-, modificando la perspectiva de estable a positiva para sus emisiones 'LALA 18', 'LALA 18-2', 'LALA 19', 'LALA 19-2', 'LALA 20' y 'LALA 20-2'. La ratificación se fundamenta en los resultados de los últimos doce meses al 1T21.

**OMA:** convocó a sus accionistas a una asamblea ordinaria a celebrarse el próximo 11 de junio 2021, para someter a aprobación que lleve a cabo la emisión de acciones de la serie B a ser mantenidas en tesorería para amparar la posible conversión de las acciones serie BB, en los términos de sus estatutos sociales.

## DIVIDENDOS: GMEXICO.

Commodities	Último	Anterior	Var (%)	Var (aa)
Oro	1,896.41	1,899.08	-0.14%	-0.09%
Plata	27.67	27.98	-1.11%	4.92%
Cobre	4.491	4.504	-0.29%	26.38%
Mezcla mexicana	63.08	62.80	0.45%	41.15%
WTI	66.46	66.32	0.21%	37.40%



# Múltiplos

27 de mayo 2021



Emisora	Último Precio	Rend. Diario	Volat. Diaria	P/U Último	P/U Último	P/UE Media	P/UE Bajo	VE/UAID Último	VE/UAID Media	VE/UAID Bajo	P/VL Último	Valor Mercado	Acciones (millones)
IRT	71,345.24	0.6%	13.2%	21.45	10.22			9.58			2.43	6,946,826	
IPYC	49,103.50	0.6%	13.7%	25.57	10.22	0.00	0.00	8.26	8.27	6.58	2.90	6,946,826	
AC*	108.92	-0.4%	17.5%	18.87	9.11	14.22	10.59	8.05	12.57	9.96	1.57	192,166	1,764.28
AEROMEX*	5.35	0.9%	25.6%	-0.08	-0.13	27.33	24.37	-5.72	7.07	-13.99	-0.10	3,698	691.13
ALFAA	13.82	-0.7%	27.1%	19.51	5.46	5.90	1.82	7.00	7.57	5.73	1.77	69,862	5,055.11
ALPEKA	22.74	0.8%	25.7%	7.99	5.11	67.31	-282.55	5.79	8.04	6.05	1.17	48,167	2,118.16
ALSEA*	31.61	-0.2%	28.1%	-8.22	5.16	12.18	6.66	12.49	12.19	8.12	4.33	26,458	837.03
AMXL	15.03	0.9%	15.9%	12.72	4.27	5.62	3.94	5.61	6.48	5.82	4.36	992,452	66,031.39
ARA*	5.12	0.6%	47.9%	14.04	11.75	9.38	6.27	7.15	7.20	4.99	0.48	6,626	1,294.20
ASURB	360.20	1.5%	26.1%	104.61	33.59	16.49	11.42	33.38	14.14	9.62	3.11	108,060	300.00
AUTLANB	12.98	-0.2%	10.1%	-10.18	3.18	7.96	-8.52	5.28	6.90	1.87	0.65	4,549	350.43
AXTELCPO	5.19	-2.3%	20.5%	-28.36	9.68	1.79	-8.25	6.61	5.58	3.97	4.58	14,863	2,863.82
AZTECACPO	0.51	-1.5%	30.8%	3.98	-7.06	2.99	-36.40	5.33	7.45	4.33	1.05	1,101	2,163.97
BIMBOA	42.55	3.2%	22.9%	14.65	6.41	14.46	9.92	6.21	11.35	8.60	2.12	192,911	4,533.76
BOLSAA	44.60	0.0%	21.6%	18.69	15.50	22.45	-9.20	10.18	13.95	10.46	3.47	26,447	592.99
CEMEXCPO	15.97	0.4%	37.6%	-12.06	48.17	8.64	-60.61	7.13	10.40	8.27	1.36	241,745	15,137.46
CHDRAUIB	30.86	-1.2%	24.3%	10.68	4.61	11.32	7.48	5.31	8.97	7.05	0.98	29,615	959.66
CUERVO*	48.05	0.7%	25.5%	30.90	25.97	25.85	20.23	20.44	18.72	15.22	3.10	175,577	3,654.04
ELEKTRA*	1,618.21	0.0%	14.6%	380.71	31.52	16.83	4.64	31.98	19.61	10.98	3.89	377,661	233.38
FEMSAUBD	161.49	-0.5%	20.6%	-112.18	18.30	14.17	10.15	12.29	14.17	10.68	2.46	577,848	3,578.23
GAPB	213.06	-0.1%	26.6%	96.24	32.68	15.15	9.93	28.40	13.63	9.80	5.25	119,527	561.00
GCARSOA1	56.33	1.2%	27.9%	22.89	11.90	13.95	9.95	14.38	14.20	11.90	1.32	128,513	2,281.44
GENTERA*	10.94	1.0%	24.8%	-8.88	nd	0.00	0.00	nd	0.00	0.00	0.93	17,773	1,624.55
GFAMSAA	0.47	1.1%	26.4%	-0.02	-0.02	8.44	1.74	-17.87	9.25	-45.45	-0.03	270	569.88
GFINBURO	19.38	0.7%	23.9%	8.75	nd	0.00	0.00	nd	0.00	0.00	0.80	128,619	6,636.68
GFNORTEO	131.37	0.2%	36.4%	12.65	nd	0.00	0.00	nd	0.00	0.00	1.67	378,800	2,883.46
RA	103.76	-0.8%	28.3%	11.86	nd	0.00	0.00	nd	0.00	0.00	1.46	34,026	327.93
GMEXICOB	91.65	0.7%	45.6%	9.00	7.01	9.33	7.18	5.68	7.36	5.53	2.36	713,495	7,785.00
GMXT*	33.32	-0.1%	16.9%	24.14	10.62	9.47	7.73	9.38	8.64	6.95	2.54	136,632	4,100.59
GPH1	57.80	0.0%	44.5%	-14.80	37.91	14.33	8.17	37.92	11.98	6.70	1.00	21,839	377.83
GRUMAB	212.09	1.6%	25.3%	14.63	8.76	10.99	1.44	7.26	9.39	6.66	3.10	89,661	422.75
ICHB	142.00	0.7%	17.8%	15.23	9.38	12.21	-0.17	7.32	8.52	3.70	1.74	61,994	436.57
IDEALB-1	40.00	0.0%	52.7%	29.72	18.20	12.42	-93.24	22.63	24.38	19.93	3.08	120,006	3,000.15
IENOVA*	81.36	0.3%	25.1%	11.08	9.69	n.d.	n.d.	13.15	17.51	11.98	1.16	124,808	1,534.02
KIMBERA	35.33	0.8%	21.0%	17.69	13.41	13.08	8.47	9.36	12.51	10.09	41.36	108,987	3,084.83
KOFUBL	96.50	0.5%	21.1%	18.58	8.72	13.37	9.96	7.34	10.38	8.07	1.87	202,730	2,100.83
KUOB	46.70	-0.3%	30.6%	9.01	8.05	11.80	-6.22	8.33	8.50	5.68	1.51	21,312	456.37
LABB	20.47	0.7%	24.7%	15.08	12.68	12.00	-2.51	8.71	12.29	8.74	2.18	21,453	1,048.00
LACOMERUBC	37.35	-0.7%	18.1%	12.70	7.37	6.45	5.46	5.89	5.27	4.42	0.73	17,948	480.54
LALAB	16.45	1.4%	44.2%	54.60	8.08	13.54	8.71	7.83	11.09	8.61	2.45	40,729	2,475.93
LIVEPOLC-1	83.77	-0.4%	25.1%	181.06	17.92	16.73	11.35	16.47	13.52	9.59	1.05	112,436	1,342.20
MEGACPO	73.00	-0.4%	24.2%	5.26	2.36	3.26	2.45	2.24	2.90	2.32	0.65	21,896	299.94
ORBIA*	56.36	1.9%	26.2%	22.06	5.97	11.60	-33.11	7.32	9.51	7.46	2.45	118,356	2,100.00
MFRISCOA-1	4.20	0.0%	35.4%	-7.35	-14.81	22.67	-22.20	20.33	26.62	6.54	0.90	10,691	2,545.38
NEMAKA	6.59	1.9%	27.6%	103.53	2.80	4.70	1.56	4.37	5.58	4.19	0.55	20,291	3,079.13
OMAB	127.28	2.4%	29.4%	92.30	41.94	16.00	10.05	30.82	12.77	8.62	4.53	50,119	393.77
PE&OLES*	283.74	2.5%	39.8%	23.34	5.39	12.99	6.08	5.04	9.63	6.91	1.52	112,780	397.48
PINFRA*	153.22	-1.2%	15.8%	21.60	11.75	14.41	9.50	9.43	11.62	8.29	1.24	58,243	380.12
BSMXB	23.73	-0.3%	10.0%	4.38	nd	0.00	0.00	nd	0.00	0.00	0.49	78,847	3,322.69
SIMECB	150.00	4.2%	49.7%	20.25	11.55	9.44	4.70	8.05	7.13	2.71	2.09	74,656	497.71
SORIANAB	18.31	-0.6%	20.3%	8.35	4.71	11.24	7.40	5.05	9.16	6.97	0.48	32,956	1,799.88
TLEVISACPO	51.20	2.1%	33.3%	16.12	6.75	9.79	5.55	6.89	8.44	6.50	1.78	131,783	2,573.89
VITROA	24.85	1.4%	27.3%	-5.19	4.53	2.75	-1.47	7.96	57.43	-240.38	0.45	12,017	483.57
VOLARA	33.92	0.1%	37.3%	-8.43	-161.83	-21.84	-103.45	17.41	4.05	1.14	25.80	29,777	877.86
WALMEX*	63.04	0.1%	17.7%	32.85	21.17	19.40	16.37	14.54	15.49	13.42	7.17	1,100,767	17,461.40



Valores Mexicanos Casa de Bolsa, S.A. de C.V.

# Disclaimer

---

## DECLARACIONES IMPORTANTES DE VALORES MEXICANOS CASA DE BOLSA, S.A. DE C.V.

La información contenida en este documento:

- No constituye un reporte de análisis a que se refieren las “Disposiciones de carácter general aplicables a las entidades financieras y demás personas que proporcionen servicios de inversión” y no debe ser considerada como una declaración unilateral de la voluntad, ni ser interpretada como una oferta, sugerencia, recomendación para comprar o vender valor alguno, o como una oferta, invitación o sugerencia para contratar los servicios que proporciona Valores Mexicanos Casa de Bolsa, S.A. de C.V. (VALMEX).
- Si bien ha sido obtenida de fuentes que consideramos fidedignas, no hacemos declaración alguna, ni validamos respecto de su precisión o integridad.
- Es vigente a la fecha de su emisión, pero está sujeta a modificaciones y cambios sin previo aviso en el entendido de que VALMEX no se compromete a comunicar los cambios y tampoco a mantener actualizado el contenido de este documento.
- Es únicamente con fines informativos y sin ningún tipo de validez oficial y/o legal, los rendimientos que aparecen son históricos y no existe garantía de que en el futuro tengan el mismo comportamiento.

Para la toma de decisiones, el inversionista debe considerar el prospecto del valor de que se trate y/o la información pública de la emisora, la cual podrá identificarse en las siguientes páginas de la red electrónica mundial denominada Internet: <http://www.bmv.com.mx>, <http://www.cnbv.gob.mx>, y/o <http://www.banxico.org.mx>, así como en <http://www.valmex.com.mx>, tratándose de fondos de inversión que la casa de bolsa distribuya.

VALMEX no acepta responsabilidad alguna por cualquier pérdida, daño o perjuicio que se derive del uso de este documento o de su contenido.

Este documento no puede ser reproducido, citado o divulgado sin la previa autorización por escrito de Valores Mexicanos Casa de Bolsa, S.A. de C.V.

