

Renta Variable

NYSE: Punto de Vista Técnico

DJI semanal

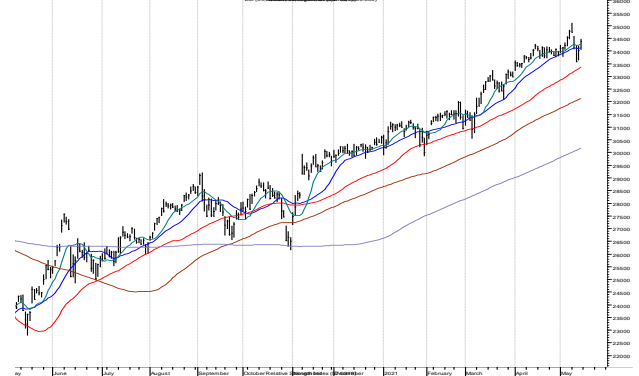
Soporte:

33,600

Resistencia:

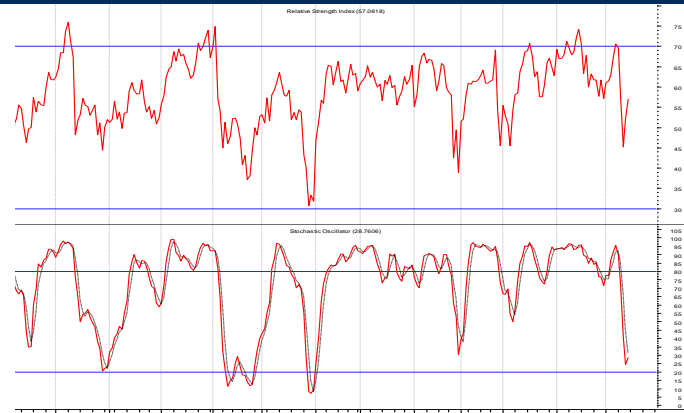
35,100

Por fin se alcanzó el esperado objetivo en la zona 34,600 (+/- 1%). El tiempo para concretarlo también fue preciso pues advertimos que Mayo es muy volátil y, en especial, la segunda quincena donde esperamos se presente una corrección del alza que, con base en nuestros cálculos está por concluir. El soporte está ahora en la zona 33,600 – 34,200.



DJI: estocástico 20d y fuerza relativa 14d

Los osciladores de corto plazo no se introdujeron en terreno de sobre venta. Ello es señal positiva donde la demanda retoma el mando.



S&P 500 semanal

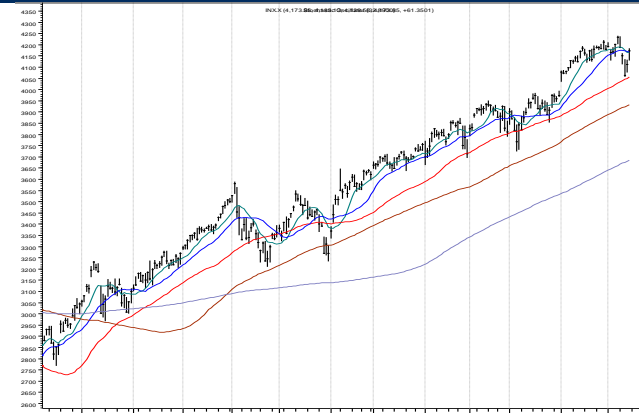
Soporte:

4,120

Resistencia:

4,280

El objetivo para el índice está en 4,270. Se encuentra actualmente a menos de 1% del mismo. Ahora la acumulación reciente se convierte en soporte. Es decir que cualquier baja debe ser contenida en los niveles 4,120 – 4,180.



”

NASDAQ (COMPX)

Soporte:

13,000

Resistencia:

14,270

El máximo en 14,175 de Febrero 16 fue alcanzado de nuevo al final de Mayo con un nuevo máximo marginal. Las tomas de utilidades recientes dieron espacio a los osciladores y es momento de retomar la subida a nuevos máximos. El objetivo para este índice está en 14,270 pero se anulará si penetra el soporte en 13,000.

