

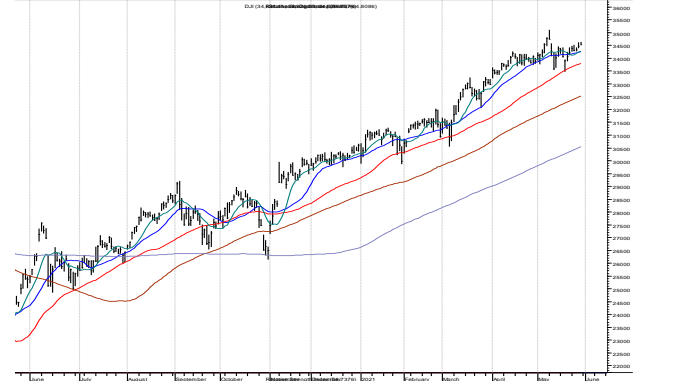
# Renta Variable

# NYSE: Punto de Vista Técnico

**DJI semanal**

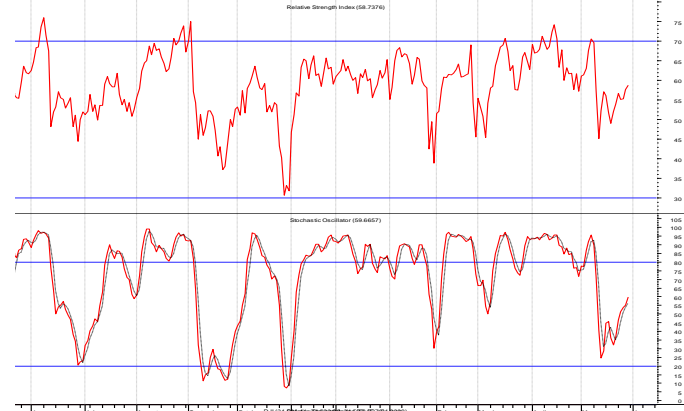
**Soporte: 33,55      Resistencia: 35,100**

Luego de que se alcanzó el esperado objetivo en la zona 34,600 (+/- 1%) esperábamos una consolidación que cumple ya tres semanas. Es hora ya de definir con un rompimiento (que esperamos sea de alza) la oscilación entre 34 mil y 35,000. En caso de ser así el nuevo objetivo lo colocamos en 36,800. El soporte en 34,500 de corto plazo y el "stop" definitivo en 33,555.



**DJI: estocástico 20d y fuerza relativa 14d**

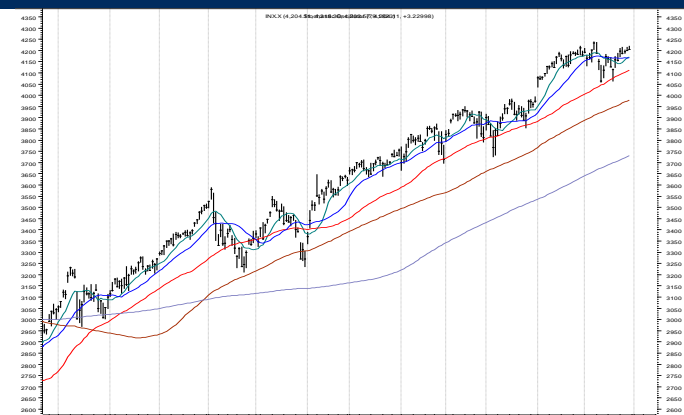
Los osciladores se de corto plazo salieron de su breve estadia en la zona de sobre venta. Las señales son positivas para ir al alza.



**S&P 500 semanal**

**Soporte: 4,120      Resistencia: 4,280**

El objetivo para el índice está en 4,270. Se encuentra actualmente a menos de 1% del mismo. Ahora la acumulación reciente se convierte en soporte. Es decir que cualquier baja debe ser contenida en los niveles 4,120 – 4,000.



**NASDAQ (COMPX)**

**Soporte: 13,000      Resistencia: 14,270**

El máximo en 14,175 de Febrero 16 fue alcanzado de nuevo al final de Mayo con un nuevo máximo marginal. Las tomas de utilidades recientes dieron espacio a los osciladores y es momento de retomar la subida a nuevos máximos. El objetivo para este índice está en 14,270 pero se anulará si penetra el soporte en 13,000 con dos o más cierres.

