

Reporte Diario

10 de junio 2021



Últimos datos

EUA: durante mayo los precios al consumidor tuvieron una variación de 0.6% (est. 0.5%) con respecto al mes anterior mientras que a nivel subyacente el crecimiento en precios fue de 0.7% (est. 0.5%), las solicitudes de seguro por desempleo se ubicaron en 376 mil (est. 370 mil) durante la semana que finalizó el 5 de junio. Más tarde se dará a conocer el presupuesto federal para mayo.

Entorno económico Estados Unidos y México

En **México**, en el mes de mayo el Índice Nacional de Precios al Consumidor aumentó 0.20 por ciento, cuando el consenso de mercado anticipaba alza de 0.16 por ciento. Pese a que el mes de mayo, al igual que el de abril, es estacionalmente deflacionario debido a que las tarifas eléctricas bajan por el inicio del subsidio por temporada cálida en varias ciudades del país (en mayo fueron beneficiadas once de ellas), la reapertura económica, la sequía y las distorsiones en muchos precios mantienen presiones inflacionarias, en especial en mercancías no alimenticias y en otros servicios como loncherías y transporte aéreo, así como en varios precios agropecuarios. La inflación subyacente, que excluye los precios más volátiles (agropecuarios, energéticos y tarifas públicas), y que participa con 75 por ciento en el índice general, aumentó 0.53 por ciento en mayo, para una variación anual de 4.37 (este nivel limita y retrasa el cumplimiento de la meta de inflación del Banco de México). Por su parte, el índice no subyacente subió 0.75 por ciento en el mes y registró un cambio anual de 10.76 por ciento.

Internacional	Último	Anterior	Var (%)	Var (aa)
Dow Jones	34,447	34,600	-0.44%	12.55%
Nasdaq	13,912	13,925	-0.09%	7.94%
S&P	4,220	4,227	-0.18%	12.34%
FTSE-100	7,081	7,095	-0.20%	9.60%
Nikkei-225	28,861	28,964	-0.35%	5.16%
Bovespa	129,907	129,787	0.09%	9.15%
Merval	68,105	66,390	2.58%	32.95%

(US\$)	Último	Anterior	Var (%)	Var (aa)
IRT	3,731	3,749	-0.47%	17.55%
IPC	2,573	2,579	-0.25%	16.48%
FTSE-100	9,993	10,040	-0.46%	13.19%
Nikkei-225	263	265	-0.47%	-0.92%
Bovespa	25,663	25,762	-0.38%	11.98%
Merval	717	699	2.54%	17.60%
T-Bills 3 meses	0.03%	0.03%	0.0000	-0.0005
T-Bonds 10 años	1.49%	1.54%	-0.0004	0.0058
T-Bonds 30 años	2.17%	2.22%	-0.0005	0.0052
Fed Funds	0.07%	0.07%	0.0000	-0.0003

Mercado de Capitales

Los mercados de capitales en Estados Unidos concluyeron la jornada con ligeros movimientos en los tres principales índices bursátiles en medio de una sesión altamente volátil. Mientras que en los mercados de renta fija, la tasa de los bonos a 10 años tocó su nivel más bajo en un mes. Los inversionistas parecen estar a la espera de los precios al consumidor que serán publicados el jueves y los posibles cambios en el programa de compra de activos de la FED. En México, el mercado de capitales cerró la sesión a la baja en una toma de utilidades por parte de los inversionistas tras el notable avance en la jornada previa.

El mercado de futuros estadounidense anticipa una apertura mixta en los mercados de capitales. Los futuros del Nasdaq cotizan a la baja tras la publicación del dato sobre la inflación en mayo por arriba de las expectativas. La tasa de los bonos a 10 años cortó la tendencia bajista y volvió a niveles superiores al 1.50%.

IRT	Último	Anterior	Var (%)	Var (aa)
Máximo	74,087	74,744	-0.88%	15.36%
Mínimo	73,643	73,692	-0.07%	16.43%
Cierre	73,699	73,926	-0.31%	16.39%

IPC	Último	Anterior	Var (%)	Var (aa)
Máximo	50,976	51,392	-0.81%	14.16%
Mínimo	50,670	50,704	-0.07%	15.12%
Cierre	50,823	50,865	-0.08%	15.33%

Mercado de Dinero

El día de ayer el presidente de México dio a conocer que nominará a Arturo Herrera, actualmente Secretario de Hacienda, para reemplazar al término de su mandato al actual Gobernador de Banco de México Alejandro Díaz de León. El mandato del gobernador termina en diciembre del 2021. Como reemplazo para encabezar la Secretaría de Hacienda el presidente anunció a Rogelio Ramírez de la O. La noticia fue bien tomada por los mercados pues al cierre de ayer el tipo de cambio spot se colocó en 19.71 pesos por dólar.

Primario		Último	Anterior	Var (pp)
CETES 28 días	08-06-21	4.04%	01-06-21 4.02%	0.02
CETES 91 días	08-06-21	4.12%	01-06-21 4.14%	-0.02
CETES 182 días	08-06-21	4.35%	01-06-21 4.44%	-0.09
CETES 364 días	08-06-21	4.75%	01-06-21 4.78%	-0.03

Secundario		Último	Anterior	Var (pp)
Fondeo Guber	09-06-21	4.00%	08-06-21 4.02%	-0.02
TIIE 28 días	09-06-21	4.28%	08-06-21 4.29%	0.00



Reporte Diario

10 de junio 2021



Mercado Cambiario

La menor incertidumbre interna continúa apoyando a un tipo de cambio fuerte frente al dólar. Sin embargo, no debemos descartar dos elementos próximos que podrían generar volatilidad en los mercados: 1) la eventual decisión por parte del FOMC para comenzar una reducción en el tamaño de las compras masivas de activos, actualmente en al menos 120 billones de dólares y 2) el anuncio de una reforma fiscal por parte de la SHCP.

El día de ayer el tipo de cambio spot cerró en 19.71 pesos por dólar.

Cambiario

	Último	Anterior	Var (%)	Var (aa)
Mismo día (Venta)	19.67	19.75	-0.39%	-1.11%
24 hrs. (Venta)	19.75	19.71	0.17%	-0.98%
48 hrs. (Venta)	19.75	19.72	0.17%	-0.99%
US\$ / EURO	1.218	1.217	0.04%	-0.34%
Yen Japonés / US\$	109.62	109.49	0.12%	6.14%
P. Argentino / US\$	95.05	95.01	0.04%	13.05%
Real / US\$	5.06	5.04	0.48%	-2.53%
Peso / Euro	24.05	24.00	0.21%	-1.32%

Noticias y comentarios de emisoras

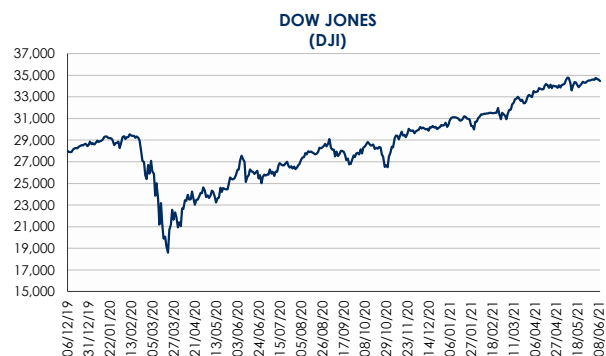
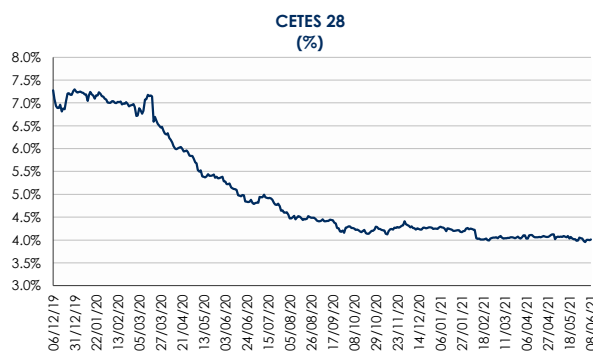
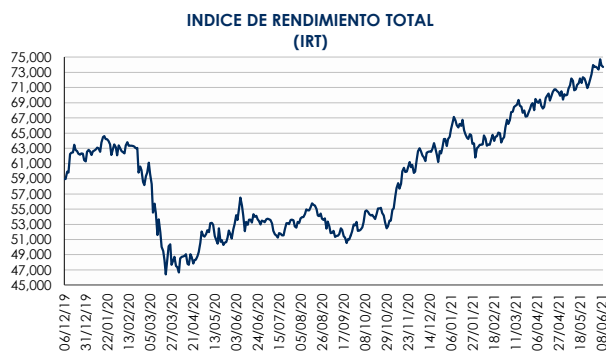
AXO: informó sobre el pago de un Premio a favor de los Tenedores de los certificados bursátiles de largo plazo identificados con clave "ITTO 17", de acuerdo con la cláusula sexta, numeral 6.3 del macrotítulo que ampara la Emisión.

DIVIDENDOS

BSMX: decretó el pago de un dividendo en efectivo por 3,054 millones de pesos, el cual será distribuido a los accionistas en proporción al número de acciones de que sean propietarios, a razón de 0.45 pesos y será pagado el 18 de junio de 2021.

Commodities

	Último	Anterior	Var (%)	Var (aa)
Oro	1,888.77	1,892.63	-0.20%	-0.49%
Plata	27.79	27.60	0.70%	5.38%
Cobre	4.508	4.482	0.57%	26.85%
Mezcla mexicana	66.51	66.22	0.44%	48.83%
WTI	69.95	70.16	-0.30%	44.61%



Múltiplos

10 de junio 2021



Emisora	Último Precio	Rend. Diario	Volat. Diaria	P/U		P/UE		VE/UAID			P/VL Último	Valor Mercado	Acciones (millones)
				Último	Último	Media	Bajo	Último	Media	Bajo			
IRT	73,699.32	-0.3%	14.7%	22.61	10.61			9.79			2.57	7,196,770	
IPYC	50,708.92	-0.3%	15.2%	27.15	10.61	0.00	0.00	8.44	8.27	6.58	3.09	7,196,770	
AC*	111.52	0.2%	18.3%	19.32	9.33	14.20	10.56	8.23	12.55	9.93	1.61	196,753	1,764.28
AEROMEX*	5.37	-0.6%	22.4%	-0.08	-0.13	27.20	24.23	-5.72	7.02	-14.02	-0.10	3,711	691.13
ALFAA	14.69	-0.2%	22.0%	20.74	5.80	5.90	1.83	7.22	7.56	5.73	1.88	74,260	5,055.11
ALPEKA	23.06	-0.6%	23.5%	8.10	5.19	67.01	-282.04	5.85	8.03	6.03	1.19	48,845	2,118.16
ALSEA*	36.07	2.5%	34.0%	-9.38	5.89	12.16	6.63	13.17	12.19	8.13	4.95	30,192	837.03
AMXL	15.66	0.2%	20.7%	13.25	4.45	5.62	3.94	5.77	6.47	5.82	4.55	1,034,052	66,031.39
ARA*	4.80	-2.8%	44.7%	13.16	11.01	9.38	6.28	6.61	7.20	4.99	0.45	6,212	1,294.20
ASURB	361.17	3.8%	29.0%	104.89	33.68	16.54	11.40	33.46	14.20	9.56	3.12	108,351	300.00
AUTLANB	12.96	-0.1%	12.8%	-10.16	3.17	7.94	-8.51	5.27	6.89	1.88	0.65	4,542	350.43
AXTELCPO	6.02	10.5%	40.9%	-32.90	11.23	1.81	-8.22	7.19	5.58	3.98	5.31	17,240	2,863.82
AZTECACPO	0.52	0.6%	22.8%	4.06	-7.21	2.95	-36.37	5.34	7.45	4.33	1.08	1,125	2,163.97
BIMBOA	45.25	0.0%	22.3%	15.58	6.82	14.43	9.88	6.48	11.33	8.57	2.26	205,153	4,533.76
BOLSAA	44.13	-0.5%	18.4%	18.49	15.34	22.43	-9.17	10.06	13.93	10.45	3.44	26,169	592.99
CEMEXCPO	16.63	-1.5%	42.6%	-12.56	50.16	8.77	-60.40	7.31	10.39	8.26	1.42	251,736	15,137.46
CHDRAUIB	31.24	-1.2%	27.2%	10.81	4.67	11.29	7.44	5.35	8.95	7.03	1.00	29,980	959.66
CUERVO*	53.13	-0.2%	19.0%	34.16	28.72	25.87	20.28	22.55	18.75	15.25	3.43	194,139	3,654.04
ELEKTRA*	1,621.21	-0.5%	13.5%	381.41	31.57	16.88	4.68	32.02	19.65	11.00	3.90	378,361	233.38
FEMSAUBD	169.51	0.5%	23.2%	-117.75	19.21	14.18	10.17	12.81	14.16	10.68	2.58	606,545	3,578.23
GAPB	220.23	2.7%	27.9%	99.48	33.78	15.21	9.90	29.28	13.67	9.76	5.43	123,549	561.00
GCARSOA1	65.01	-2.6%	30.8%	26.42	13.74	13.94	9.95	16.32	14.21	11.91	1.52	148,316	2,281.44
GENTERA*	11.94	-5.8%	34.9%	-9.69	nd	0.00	0.00	nd	0.00	0.00	1.01	19,397	1,624.55
GFAMSAA	0.45	2.3%	25.5%	-0.02	-0.02	8.42	1.71	-17.86	9.16	-45.47	-0.03	256	569.88
GFINBURO	20.66	-3.1%	28.4%	9.33	nd	0.00	0.00	nd	0.00	0.00	0.85	137,114	6,636.68
GFNORTEO	132.79	0.0%	44.7%	12.79	nd	0.00	0.00	nd	0.00	0.00	1.69	382,894	2,883.46
RA	107.24	-0.4%	31.4%	12.26	nd	0.00	0.00	nd	0.00	0.00	1.51	35,167	327.93
GMEXICOB	92.17	1.4%	49.4%	9.05	7.05	9.32	7.18	5.71	7.35	5.53	2.37	717,543	7,785.00
GMXT*	32.75	0.5%	16.5%	23.72	10.44	9.48	7.75	9.24	8.65	6.96	2.49	134,294	4,100.59
GPH1	47.26	-14.1%	45.3%	-12.10	31.00	14.40	8.12	32.39	12.06	6.60	0.82	17,856	377.83
GRUMAB	219.71	0.5%	20.1%	15.15	9.08	10.99	1.45	7.47	9.39	6.65	3.21	92,882	422.75
ICHB	150.00	0.0%	18.2%	16.09	9.91	12.21	-0.16	7.79	8.52	3.71	1.84	65,486	436.57
IDEALB-1	38.00	0.0%	52.1%	28.23	17.29	12.44	-93.06	21.70	24.37	19.93	2.92	114,006	3,000.15
IENOVA*	81.21	1.4%	26.9%	11.06	9.68	n.d.	n.d.	13.14	17.49	11.96	1.16	124,578	1,534.02
KIMBERA	36.76	-0.3%	19.2%	18.41	13.95	13.08	8.48	9.70	12.50	10.08	43.04	113,398	3,084.83
KOFUBL	100.98	0.7%	21.1%	19.44	9.12	13.36	9.94	7.63	10.37	8.06	1.96	212,142	2,100.83
KUOB	47.00	0.0%	19.7%	9.07	8.11	11.79	-6.21	8.36	8.50	5.69	1.52	21,449	456.37
LABB	20.51	-2.5%	28.3%	15.11	12.70	12.01	-2.48	8.73	12.28	8.73	2.18	21,494	1,048.00
LACOMERUBC	42.25	-1.4%	33.3%	14.37	8.34	6.46	5.47	6.74	5.28	4.42	0.83	20,303	480.54
LALAB	16.29	-0.1%	41.9%	54.07	8.00	13.51	8.67	7.79	11.07	8.59	2.43	40,333	2,475.93
LIVEPOLC-1	88.19	-2.0%	26.0%	190.61	18.86	16.74	11.36	17.15	13.53	9.60	1.11	118,368	1,342.20
MEGACPO	73.56	-0.5%	17.8%	5.30	2.38	3.26	2.45	2.25	2.90	2.32	0.66	22,064	299.94
ORBIA*	54.28	-1.9%	22.8%	21.24	5.75	11.58	-33.05	7.14	9.51	7.45	2.36	113,988	2,100.00
MFRISCOA-1	4.39	0.9%	26.8%	-7.68	-15.48	22.50	-22.34	20.62	26.59	6.55	0.94	11,174	2,545.38
NEMAKA	6.80	0.0%	28.6%	106.83	2.89	4.69	1.55	4.43	5.57	4.19	0.57	20,938	3,079.13
OMAB	129.76	0.8%	26.7%	94.10	42.76	16.09	9.96	31.41	12.83	8.56	4.62	51,096	393.77
PE&OLES*	298.44	-1.8%	36.4%	24.54	5.67	12.97	6.06	5.26	9.61	6.89	1.59	118,623	397.48
PINFRA*	163.65	0.1%	17.7%	23.07	12.55	14.41	9.50	10.20	11.61	8.29	1.32	62,207	380.12
BSMXB	25.05	2.9%	14.9%	4.62	nd	0.00	0.00	nd	0.00	0.00	0.52	83,233	3,322.69
SIMECB	152.00	0.7%	49.6%	20.52	11.70	9.45	4.71	8.17	7.13	2.72	2.12	75,652	497.71
SORIANAB	18.21	-0.1%	21.3%	8.30	4.68	11.22	7.37	5.04	9.15	6.95	0.48	32,776	1,799.88
TLEVISACPO	57.48	0.8%	32.5%	18.10	7.57	9.79	5.55	7.40	8.43	6.50	2.00	147,947	2,573.89
VITROA	24.38	-1.2%	23.1%	-5.09	4.45	2.76	-1.46	7.88	57.27	-240.07	0.44	11,789	483.57
VOLARA	33.99	0.8%	29.0%	-8.44	-162.16	-22.65	-104.72	17.43	4.12	1.06	25.86	29,838	877.86
WALMEX*	64.81	-1.7%	17.2%	33.77	21.77	19.40	16.38	14.94	15.48	13.42	7.37	1,131,674	17,461.40



Valores Mexicanos Casa de Bolsa, S.A. de C.V.

Disclaimer

DECLARACIONES IMPORTANTES DE VALORES MEXICANOS CASA DE BOLSA, S.A. DE C.V.

La información contenida en este documento:

- No constituye un reporte de análisis a que se refieren las “Disposiciones de carácter general aplicables a las entidades financieras y demás personas que proporcionen servicios de inversión” y no debe ser considerada como una declaración unilateral de la voluntad, ni ser interpretada como una oferta, sugerencia, recomendación para comprar o vender valor alguno, o como una oferta, invitación o sugerencia para contratar los servicios que proporciona Valores Mexicanos Casa de Bolsa, S.A. de C.V. (VALMEX).
- Si bien ha sido obtenida de fuentes que consideramos fidedignas, no hacemos declaración alguna, ni validamos respecto de su precisión o integridad.
- Es vigente a la fecha de su emisión, pero está sujeta a modificaciones y cambios sin previo aviso en el entendido de que VALMEX no se compromete a comunicar los cambios y tampoco a mantener actualizado el contenido de este documento.
- Es únicamente con fines informativos y sin ningún tipo de validez oficial y/o legal, los rendimientos que aparecen son históricos y no existe garantía de que en el futuro tengan el mismo comportamiento.

Para la toma de decisiones, el inversionista debe considerar el prospecto del valor de que se trate y/o la información pública de la emisora, la cual podrá identificarse en las siguientes páginas de la red electrónica mundial denominada Internet: <http://www.bmv.com.mx>, <http://www.cnbv.gob.mx>, y/o <http://www.banxico.org.mx>, así como en <http://www.valmex.com.mx>, tratándose de fondos de inversión que la casa de bolsa distribuya.

VALMEX no acepta responsabilidad alguna por cualquier pérdida, daño o perjuicio que se derive del uso de este documento o de su contenido.

Este documento no puede ser reproducido, citado o divulgado sin la previa autorización por escrito de Valores Mexicanos Casa de Bolsa, S.A. de C.V.

