

# Reporte Diario

15 de julio 2021



## Últimos datos

**EUA:** las solicitudes de seguro por desempleo se ubicaron en 360 mil (est. 350 mil) durante la semana que finalizó el 10 de julio. El índice de manufacturas de la FED de Filadelfia se ubicó en 21.9 (est. 28) para junio, mientras que el índice de Nueva York se ubicó en 43 (est. 18).

## Entorno económico Estados Unidos y México

En **Estados Unidos**, el Beige Book adelanta un entorno de aceleración económica y también más inflación. Respecto a la economía esta aceleró más de fines de mayo a principios de julio, sobre todo en transporte, turismo, manufacturas y servicios no financieros. El sector energético mejoró un poco y el agrícola registró resultados mixtos. Las disrupciones por el lado de la oferta se expandieron más, incluyendo escasez de materiales y trabajadores, retrasos en entregas y bajos inventarios en muchos bienes de consumo. Los inventarios de automóviles son bajos y las ventas de casas aumentaron un poco, pese a oferta limitada. La construcción residencial moderó crecimiento por alza en costos y la no residencial registró comportamiento mixto. Incertidumbre o pesimismo sobre el levantamiento de las restricciones de oferta. Hay recuperación del empleo a diferente ritmo entre regiones y muy fuerte en posiciones de baja calificación. Crecimiento moderado en salarios. Escasez de trabajadores en varios distritos impidió expansión, mientras que otros distritos reportaron alta rotación o baja retención de trabajadores. Aumento de beneficios no salariales para retener trabajadores. Se espera que esta coyuntura se extienda hasta el otoño. Por último, se se reconoció que la inflación repunta con la reapertura, sobre todo en el sector servicios. Los costos de construcción permanecen altos, aunque con ligera baja en la madera. Precios de contenedores (transporte) muy elevados. Percepción de algunos contactos de que la inflación es transitoria, pero la mayoría espera más alzas en costos de materias primas y en precios finales en los próximos meses. El Beige Book resume comentarios anecdóticos sobre las condiciones económicas actuales en cada uno de los doce distritos en que se divide la Reserva Federal, y el Comité Federal de Mercado Abierto lo considera para fijar su postura en política monetaria.

## Mercado de Capitales

Los mercados de capitales en Estados Unidos concluyeron la sesión de ayer con cierres mixtos en los tres principales índices bursátiles. El S&P 500 y el Dow Jones revirtieron parcialmente las pérdidas de ayer. La atención de los mercados estuvo centrada en la audiencia de Powell ante el Congreso, el presidente de la Fed reafirmó la postura tomada en las últimas minutas, añadiendo que a pesar de los últimos datos de inflación, no habrá cambios en las compras de activos hasta observar un avance sustancial en el objetivo de empleo. En México, el mercado de capitales cerró la sesión en terreno positivo liderado por América Móvil, que registró su mejor sesión en más de 12 meses tras presentar su reporte trimestral. Los resultados de la emisora fueron sobresalientes gracias a la fortaleza de su red móvil y fija.

El mercado de futuros estadounidense anticipa una apertura mixta en el mercado de capitales. Los futuros del S&P 500 y Dow Jones cotizan a la baja en línea con sus pares internacionales. A nivel global, las preocupaciones por una ralentización en la recuperación económica por altos niveles inflacionarios y la propagación de la variable de Covid-19 se mantiene en los mercados.

## Mercado de Dinero

En su testimonio semianual de política monetaria El presidente de la Reserva Federal, Jerome H. Powell, en principio descartó implícitamente un adelanto en la moderación del ritmo de compras de activos, situación en que el mercado otorgó mayor probabilidad con el repunte observado en inflación. Respecto a esto último, considera que permanecerá elevada durante varios meses, por varias razones: efecto base de comparación anual, fuerte demanda de productos donde hay cuellos de botella y restricciones de oferta y cuyos precios han aumentado y precios de servicios con demanda reprimida por el confinamiento en la pandemia. Consideramos probable que el anuncio del tapering se dé a fines de agosto en el seminario de Jackson Hole y que el retiro de estímulos inicie en noviembre o diciembre de este año.

Internacional	Último	Anterior	Var (%)	Var (aa)
Dow Jones	34,933	34,889	0.13%	14.14%
Nasdaq	14,645	14,678	-0.22%	13.63%
S&P	4,374	4,369	0.12%	16.46%
FTSE-100	7,091	7,125	-0.47%	9.76%
Nikkei-225	28,608	28,718	-0.38%	4.24%
Bovespa	128,407	128,168	0.19%	7.89%
Merval	63,959	64,375	-0.65%	24.86%

(US\$)	Último	Anterior	Var (%)	Var (aa)
IRT	3,619	3,574	1.26%	14.03%
IPC	2,489	2,458	1.26%	12.67%
FTSE-100	9,830	9,841	-0.12%	11.34%
Nikkei-225	260	260	0.24%	-2.07%
Bovespa	25,279	24,779	2.02%	10.31%
Merval	665	670	-0.68%	9.18%
T-Bills 3 meses	0.05%	0.05%	0.0000	-0.0003
T-Bonds 10 años	1.35%	1.42%	-0.0007	0.0043
T-Bonds 30 años	1.98%	2.05%	-0.0007	0.0033
Fed Funds	0.11%	0.11%	0.0000	0.0001

IRT	Último	Anterior	Var (%)	Var (aa)
Máximo	72,016	72,557	-0.75%	12.14%
Mínimo	71,517	71,368	0.21%	13.07%
Cierre	71,893	71,659	0.33%	13.54%

IPC	Último	Anterior	Var (%)	Var (aa)
Máximo	49,520	49,892	-0.75%	10.91%
Mínimo	49,177	49,075	0.21%	11.72%
Cierre	49,436	49,275	0.33%	12.18%

Primario		Último	Anterior	Var (pp)	
CETES 28 días	13-07-21	4.30%	06-07-21	4.30%	0.00
CETES 91 días	13-07-21	4.59%	06-07-21	4.53%	0.06
CETES 182 días	13-07-21	5.13%	06-07-21	5.02%	0.11
CETES 364 días	13-07-21	5.50%	06-07-21	5.35%	0.15

Secundario		Último	Anterior	Var (pp)	
Fondeo Guber	14-07-21	4.27%	13-07-21	4.27%	0.00
TIE 28 días	14-07-21	4.52%	13-07-21	4.52%	0.00



# Reporte Diario

15 de julio 2021



## Mercado Cambiario

Los fundamentales del peso mexicano sugieren que debería mantenerse apreciado, sin embargo los altibajos no deben descartarse pues la disminución en el ritmo de compras de activos de la FED, repuntes en las tasas de interés en Estados Unidos y los movimientos del dólar serán algo inevitable en el futuro próximo.

El día de ayer el tipo de cambio cerró en 19.88 pesos por dólar.

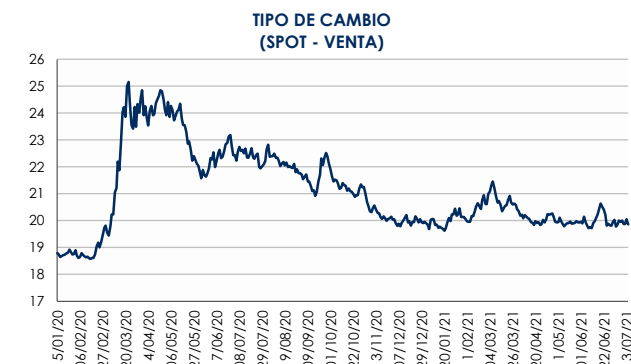
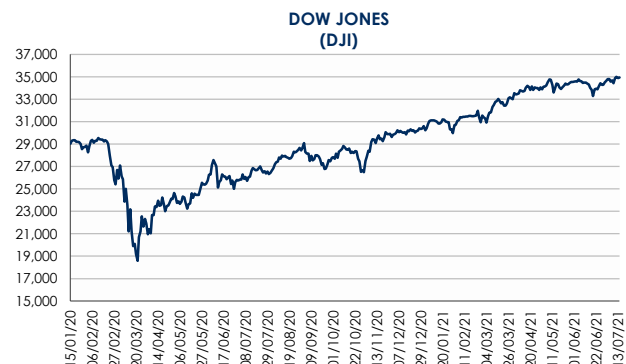
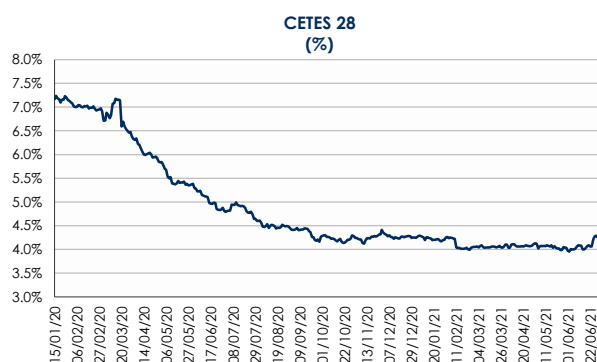
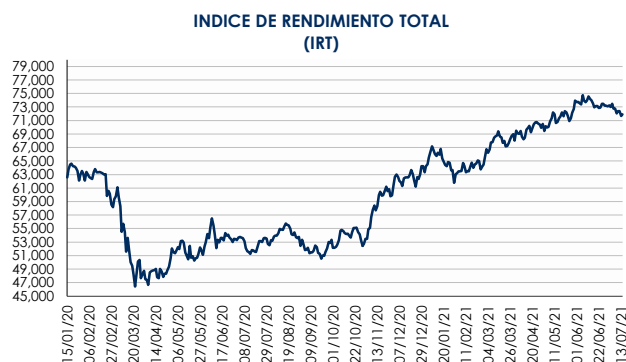
Cambiario	Último	Anterior	Var (%)	Var (aa)
Mismo día (Venta)	19.91	19.99	-0.43%	0.07%
24 hrs. (Venta)	19.86	20.04	-0.91%	-0.42%
48 hrs. (Venta)	19.86	20.05	-0.92%	-0.43%
US\$ / EURO	1.184	1.178	0.51%	-3.11%
Yen Japonés / US\$	109.94	110.63	-0.62%	6.45%
P. Argentino / US\$	96.15	96.12	0.03%	14.36%
Real / US\$	5.08	5.17	-1.80%	-2.20%
Peso / Euro	23.52	23.61	-0.41%	-3.53%

## Noicias y comentarios de emisoras

**GICSA:** HR Ratings revisó a la baja su calificación de HR AA- a HR BBB+, modificando la perspectiva de estable a observación negativa. También revisó a la baja su calificación de corto plazo de HR2 a HR3, su calificación de HR AA- a HR BBB+ para las emisiones 'GICSA 15', 'GICSA 16U', 'GICSA 17', 'GICSA 18U' y 'GICSA 19' (modificando la perspectiva de estable a observación negativa) así como su calificación de HR AA- a HR BBB+ para el programa de largo plazo (también modificando la perspectiva de estable a observación negativa). Dichas revisiones se basan en el deterioro observado en las principales métricas, como consecuencia del impacto generado por la pandemia COVID-19 en los resultados de la emisora.

**DIVIDENDOS: VESTA.**

Commodities	Último	Anterior	Var (%)	Var (aa)
Oro	1,826.47	1,806.99	1.08%	-3.77%
Plata	26.22	25.95	1.04%	-0.58%
Cobre	4.253	4.252	0.01%	19.67%
Mezcla mexicana	69.22	70.93	-2.41%	54.89%
WTI	73.11	75.29	-2.90%	51.15%



# Múltiplos

15 de julio 2021



Emisora	Último Precio	Rend. Diario	Volat. Diaria	P/U		P/UE		VE/UAID			P/VL Último	Valor Mercado	Acciones (millones)
				Último	Último	Media	Bajo	Último	Media	Bajo			
IRT	71,893.35	0.3%	10.0%	20.63	10.38			9.52			2.49	7,056,718	
IPYC	49,435.87	0.3%	10.0%	24.43	10.38	0.00	0.00	8.23	8.27	6.58	2.99	7,056,718	
AC*	118.40	0.5%	9.3%	20.51	9.90	14.15	10.50	8.69	12.51	9.87	1.71	208,891	1,764.28
AEROMEX*	6.77	0.7%	40.3%	-0.11	-0.17	26.89	23.88	-5.83	6.89	-14.08	-0.12	4,679	691.13
ALFAA	15.00	-0.3%	22.8%	21.18	5.92	5.90	1.85	7.30	7.56	5.74	1.92	75,827	5,055.11
ALPEKA	25.40	4.9%	28.1%	8.93	5.71	66.29	-280.77	6.27	8.01	6.01	1.31	53,801	2,118.16
ALSEA*	36.20	0.4%	37.1%	-9.41	5.91	12.11	6.58	13.19	12.20	8.15	4.96	30,300	837.03
AMXL	15.94	6.0%	27.4%	10.44	4.54	5.61	3.93	5.56	6.47	5.81	4.16	1,052,540	66,031.39
ARA*	4.33	0.5%	21.0%	11.87	9.94	9.39	6.30	5.83	7.19	4.99	0.40	5,604	1,294.20
ASURB	362.42	0.2%	27.5%	105.25	33.80	16.68	11.31	33.57	14.37	9.41	3.13	108,726	300.00
AUTLANB	12.70	0.8%	14.7%	-9.96	3.11	7.91	-8.49	5.21	6.88	1.88	0.63	4,450	350.43
AXTELCPO	5.63	-3.9%	52.4%	-30.77	10.50	1.89	-8.14	6.91	5.59	3.99	4.97	16,123	2,863.82
AZTECACPO	0.74	1.1%	60.1%	5.74	-10.20	2.85	-36.32	5.54	7.45	4.33	1.52	1,591	2,163.97
BIMBOA	43.62	-1.4%	19.3%	15.02	6.58	14.37	9.79	6.32	11.29	8.51	2.17	197,763	4,533.76
BOLSAA	42.11	-0.9%	16.1%	17.65	14.64	22.37	-9.11	9.51	13.90	10.41	3.28	24,971	592.99
CEMEXCPO	15.66	-1.7%	33.1%	-11.83	47.23	9.10	-59.90	7.05	10.36	8.23	1.34	237,053	15,137.46
CHDRAUIB	30.89	0.6%	14.8%	10.69	4.62	11.23	7.34	5.32	8.92	6.97	0.99	29,644	959.66
CUERVO*	52.25	-0.4%	19.5%	33.60	28.24	25.94	20.41	22.19	18.83	15.33	3.37	190,924	3,654.04
ELEKTRA*	1,617.73	0.2%	6.1%	380.59	31.51	16.99	4.78	31.97	19.75	11.07	3.89	377,549	233.38
FEMSAUBD	167.36	0.6%	14.9%	-116.26	18.97	14.22	10.20	12.67	14.15	10.68	2.55	598,852	3,578.23
GAPB	214.58	-0.4%	23.5%	96.92	32.91	15.35	9.82	28.59	13.80	9.67	5.29	120,379	561.00
GCARSOA1	61.35	3.3%	28.0%	24.93	12.96	13.94	9.97	15.51	14.22	11.93	1.43	139,966	2,281.44
GENTERA*	12.16	-1.1%	29.1%	-9.87	nd	0.00	0.00	nd	0.00	0.00	1.03	19,755	1,624.55
GFAMSAA	0.51	-0.8%	42.2%	-0.02	-0.02	8.35	1.63	-17.90	8.94	-45.53	-0.03	292	569.88
GFINBURO	19.65	-1.4%	19.8%	8.87	nd	0.00	0.00	nd	0.00	0.00	0.81	130,411	6,636.68
GFNORTEO	125.81	-0.2%	26.8%	12.12	nd	0.00	0.00	nd	0.00	0.00	1.60	362,768	2,883.46
RA	112.69	0.4%	32.1%	12.88	nd	0.00	0.00	nd	0.00	0.00	1.59	36,955	327.93
GMEXICOB	88.49	-2.3%	32.3%	8.69	6.77	9.30	7.16	5.51	7.34	5.51	2.28	688,895	7,785.00
GMXT*	33.05	0.9%	17.1%	23.94	10.54	9.51	7.79	9.31	8.67	7.01	2.52	135,525	4,100.59
GPH1	47.26	0.0%	45.3%	-12.10	31.00	14.53	8.10	32.39	12.23	6.49	0.82	17,856	377.83
GRUMAB	216.79	-0.4%	16.2%	14.95	8.96	10.97	1.47	7.39	9.37	6.65	3.17	91,648	422.75
ICHB	169.40	3.0%	40.3%	12.43	8.50	12.19	-0.13	6.40	8.52	3.72	1.96	73,956	436.57
IDEALB-1	38.00	0.0%	51.5%	28.23	17.29	12.48	-92.60	21.70	24.35	19.92	2.92	114,006	3,000.15
IENOVA*	78.21	0.5%	15.8%	10.65	9.32	n.d.	n.d.	12.85	17.44	11.92	1.11	119,976	1,534.02
KIMBERA	33.27	0.1%	21.5%	16.66	12.63	13.08	8.49	8.88	12.47	10.04	38.95	102,632	3,084.83
KOFUBL	104.14	-0.2%	13.3%	20.05	9.41	13.33	9.90	7.83	10.35	8.04	2.02	218,781	2,100.83
KUOB	47.01	1.1%	10.4%	9.07	8.11	11.76	-6.17	8.36	8.50	5.70	1.52	21,454	456.37
LABB	21.23	1.0%	28.9%	15.64	13.15	12.01	-2.41	8.98	12.25	8.70	2.26	22,249	1,048.00
LACOMERUBC	40.04	0.2%	37.1%	13.62	7.90	6.50	5.49	6.36	5.31	4.44	0.79	19,241	480.54
LALAB	16.47	0.4%	11.3%	54.66	8.09	13.43	8.59	7.84	11.03	8.53	2.46	40,779	2,475.93
LIVEPOLC-1	92.65	6.7%	29.8%	200.25	19.82	16.76	11.40	17.84	13.56	9.63	1.16	124,354	1,342.20
MEGACPO	70.84	-1.0%	12.0%	5.10	2.29	3.25	2.44	2.18	2.89	2.31	0.63	21,248	299.94
ORBIA*	51.69	0.3%	23.4%	20.23	5.48	11.53	-32.93	6.91	9.49	7.43	2.25	108,549	2,100.00
MFRISCOA-1	4.53	-0.4%	33.2%	-7.92	-15.97	22.10	-22.66	20.84	26.53	6.58	0.97	11,531	2,545.38
NEMAKA	7.20	-1.2%	36.0%	113.11	3.06	4.66	1.54	4.55	5.55	4.17	0.60	22,170	3,079.13
OMAB	122.79	-1.5%	20.0%	89.04	40.46	16.30	9.75	29.76	12.98	8.41	4.37	48,351	393.77
PE&OLES*	278.18	1.0%	21.5%	22.88	5.29	12.91	5.99	4.95	9.57	6.83	1.49	110,570	397.48
PINFRA*	153.51	-1.0%	11.3%	21.64	11.77	14.40	9.50	9.45	11.60	8.28	1.24	58,353	380.12
BSMXB	24.40	2.7%	21.9%	4.50	nd	0.00	0.00	nd	0.00	0.00	0.51	81,074	3,322.69
SIMECB	165.50	-3.2%	61.0%	15.05	9.75	9.48	4.75	6.53	7.15	2.75	2.17	82,371	497.71
SORIANAB	18.05	-1.0%	14.7%	8.23	4.64	11.17	7.29	5.01	9.11	6.89	0.48	32,488	1,799.88
TLEVISACPO	52.88	-0.2%	38.0%	15.80	6.47	9.77	5.54	6.79	8.42	6.50	1.80	136,108	2,573.89
VITROA	25.08	0.1%	11.5%	-5.24	4.58	2.77	-1.43	8.00	56.88	-239.31	0.46	12,128	483.57
VOLARA	43.77	-0.2%	30.9%	-10.87	-208.82	-24.95	-108.72	19.75	4.31	0.86	33.30	38,424	877.86
WALMEX*	63.36	-0.2%	18.7%	33.02	21.28	19.42	16.40	14.61	15.48	13.43	7.20	1,106,354	17,461.40



Valores Mexicanos Casa de Bolsa, S.A. de C.V.

# Disclaimer

---

## DECLARACIONES IMPORTANTES DE VALORES MEXICANOS CASA DE BOLSA, S.A. DE C.V.

La información contenida en este documento:

- No constituye un reporte de análisis a que se refieren las “Disposiciones de carácter general aplicables a las entidades financieras y demás personas que proporcionen servicios de inversión” y no debe ser considerada como una declaración unilateral de la voluntad, ni ser interpretada como una oferta, sugerencia, recomendación para comprar o vender valor alguno, o como una oferta, invitación o sugerencia para contratar los servicios que proporciona Valores Mexicanos Casa de Bolsa, S.A. de C.V. (VALMEX).
- Si bien ha sido obtenida de fuentes que consideramos fidedignas, no hacemos declaración alguna, ni validamos respecto de su precisión o integridad.
- Es vigente a la fecha de su emisión, pero está sujeta a modificaciones y cambios sin previo aviso en el entendido de que VALMEX no se compromete a comunicar los cambios y tampoco a mantener actualizado el contenido de este documento.
- Es únicamente con fines informativos y sin ningún tipo de validez oficial y/o legal, los rendimientos que aparecen son históricos y no existe garantía de que en el futuro tengan el mismo comportamiento.

Para la toma de decisiones, el inversionista debe considerar el prospecto del valor de que se trate y/o la información pública de la emisora, la cual podrá identificarse en las siguientes páginas de la red electrónica mundial denominada Internet: <http://www.bmv.com.mx>, <http://www.cnbv.gob.mx>, y/o <http://www.banxico.org.mx>, así como en <http://www.valmex.com.mx>, tratándose de fondos de inversión que la casa de bolsa distribuya.

VALMEX no acepta responsabilidad alguna por cualquier pérdida, daño o perjuicio que se derive del uso de este documento o de su contenido.

Este documento no puede ser reproducido, citado o divulgado sin la previa autorización por escrito de Valores Mexicanos Casa de Bolsa, S.A. de C.V.

