IPyC semanal — Soporte: 48,000 — Resistencia: 51720

El IPC cerró en 50, 268.449 con una variación de 0.24%.

Una acumulación de cinco semanas que, después de salir de la tendencia, rompe el soporte para confirmar que la ola de alza concluyó para dar paso a una secuencia a-b-c que puede tardar todavía algunas semanas para estar completa. Es probable que se acerque a la zona cercana a 48 mil unidades y de ahí experimente rebotes de corta duración.

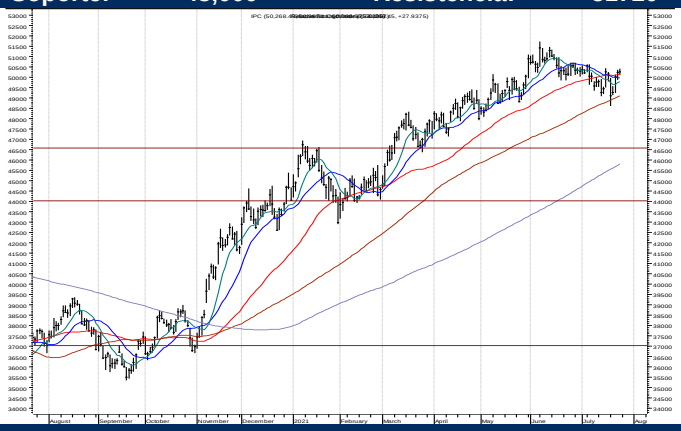

IPyC: estocástico 20d y RSI

Los osciladores se acercan a la zona de sobre venta sin mucha fuerza y con el rompimiento de 50 mil pueden extender hasta el extremo inferior.

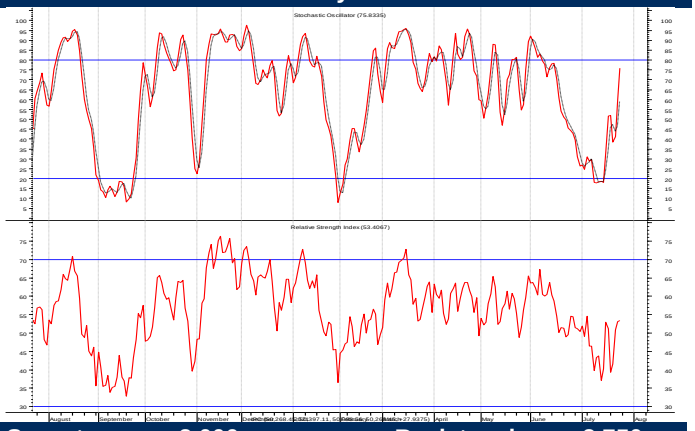

IPyC USD — Soporte: 2,000 — Resistencia: 2,750

Se vivió un alza en cinco olas de plazo desde el mínimo de 2009 en 1,090 hasta el máximo en Abril 2013 en 3,682. Posteriormente se experimentó una larga secuencia A-B-C que regresó casi el 90% del avance previo. El alza desde Marzo 2020 ha recortado ya el 50% (2,350) de la baja de siete años.

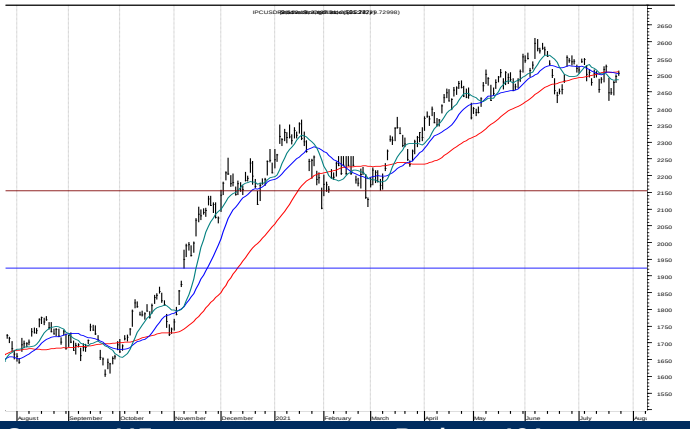

Emisora de la semana AC* — Soporte: 117 — Resisten 124
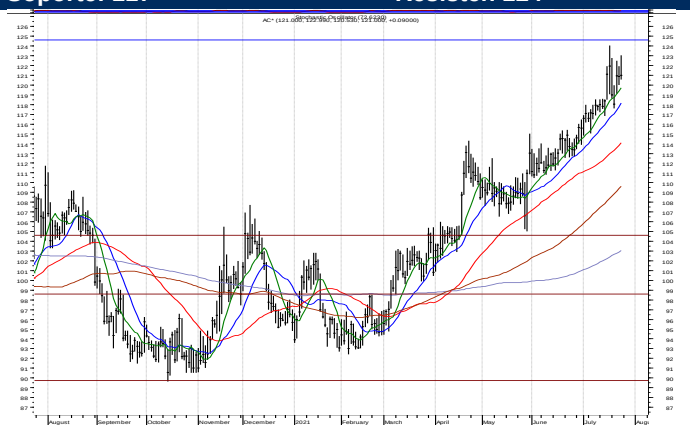
A pesar de haber vivido ya un alza importante puede alargar la misma después de un breve respiro. Un regreso hacia la zona 117 – 118 sería el escenario para tomar posición con la expectativa de buscar un objetivo inicial en 126.