

Valmex Diario

12 de agosto de 2021

Últimos datos

EUA: las solicitudes de seguro por desempleo se ubicaron en 375 mil (est. 375 mil) durante la semana que finalizó el 7 de agosto. Los precios al productor registraron una variación de 1% (est. 0.6%) y a nivel subyacente la variación fue de 1% (est. 0.5%) durante julio.

Entorno económico México y Estados Unidos

En **México**, la producción industrial retrocedió 0.5 por ciento en junio respecto a mayo, según cifras ajustadas por estacionalidad, con caída en todos sus componentes. Sin embargo, su cambio anual todavía estuvo influenciado por efecto base asociado con la pandemia con alza de 13.6 por ciento.

Por su parte, la Asociación Nacional de Tiendas de Autoservicio y Departamentales (ANTAD) informó que las ventas mismas tiendas aumentaron 15.3 por ciento en julio, después de crecer 21.1 en junio, 33.9 en mayo y 46.8 por ciento en abril. Estas altas cifras se explican por un efecto base, dado que en esos meses de 2020 muchas tiendas estaban cerradas por la pandemia y operaba más bien el comercio electrónico. Las cifras están distorsionadas.

En **Estados Unidos**, el índice de precios al consumidor creció 0.5 por ciento en julio, para una variación anual de 5.4 por ciento, igual que el mes previo y la mayor desde agosto 2008. Por su parte, el índice subyacente, que excluye precios de alimentos y energía aumentó 0.3 por ciento y registró un cambio anual de 4.3 por ciento, frente a 4.5 anterior.

Tasas dólares	Último	Anterior	Var (%)	Var (aa)
Fed Funds	0.10%	0.10%	0.00%	0.0000
T-Bills 3 meses	0.056%	0.056%	0.00%	-0.023
T-Bonds 10 años	1.33%	1.35%	-0.02	0.42
T-Bonds 30 años	2.00%	2.00%	0.00	0.35

Tipo de cambio	Último	Anterior	Var (%)	Var (aa)
Peso / Dólar				
Mismo día (Vta)	19.94	20.10	-0.79%	0.25%
24 hrs. (Vta)	19.93	20.09	-0.79%	-0.08%
48 hrs. (Vta)	19.93	20.09	-0.80%	-0.10%
Peso / Euro	23.40	23.54	-0.60%	-4.00%
Real / Dólar	0.390	0.387	0.76%	0.44%
Yen Japones / Dólar	5.540	5.504	0.65%	7.02%
Dólar / Euro	1.174	1.172	0.20%	-3.91%
Dólar / Libra	1.387	1.384	0.21%	1.50%

Commodities	Último	Anterior	Var (%)	Var (aa)
Oro	1,752.09	1,728.31	1.38%	-7.69%
Plata	23.54	23.32	0.92%	-10.76%
Cobre	4.31	4.24	1.62%	21.19%
Mezcla mexicana	65.24	64.35	1.38%	45.98%
WTI	69.35	68.43	1.34%	0.60%
Brent	71.45	72.23	-1.08%	40.43%

Mercado de Capitales

Los mercados de capitales en Estados Unidos concluyeron la jornada con el S&P 500 y el Dow Jones hilando dos sesiones al alza, ambos índices cerraron en nuevos máximos históricos. Los sectores industrial y de materiales lideraron nuevamente la jornada. Tras el impulso asociado al plan de infraestructura, los mercados extendieron el alza tras la publicación de la inflación al consumidor para julio. El dato resultó en línea con las expectativas mientras que el presidente de la Reserva Federal de Kansas, Esther George, señaló que existen las condiciones para que el Banco Central comience a reducir los estímulos monetarios. En México, el mercado de capitales cerró la sesión marcando dos jornadas de ganancias consecutivas. Grupo México y Cemex lideraron el alza.

Noticias y comentarios de emisoras

IENOVA: Sempra Energy inició una Oferta Pública de Adquisición en efectivo de la totalidad de las acciones representativas de su capital social que no son de su propiedad directa o indirectamente (aproximadamente 3.6% del total de las acciones en circulación representativas de su capital social).

KOF: confirmó que en conjunto con Coca-Cola Andina formalizó un acuerdo para adquirir la marca brasileña de cervezas artesanales 'Therezópolis'. La transacción es parte de su estrategia de largo plazo para complementar su portafolio de marcas de cerveza en Brasil. El acuerdo está sujeto al cumplimiento de condiciones de cierre y aprobaciones regulatorias habituales, esperando se lleve a cabo durante el 3T21.

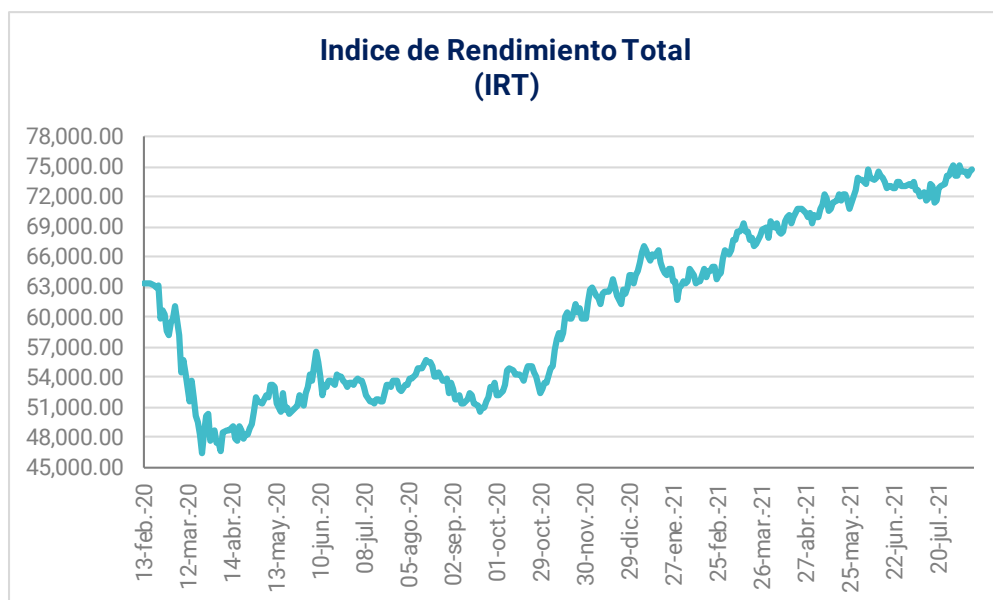
LA COMER: inauguró una nueva tienda de su formato Fresko en Huixquilucan, Estado de México. Esta apertura requirió una inversión total de 258 millones MXN y cuenta con una superficie de 2,497 metros cuadrados de piso de venta. Esta unidad comercial también cuenta con servicio de pick up y de entrega a domicilio a través de La Comer en tu casa. Anteriormente, este establecimiento fue una tienda La Comer (cerrada en noviembre 2020), reconstruida totalmente para cambiarla al formato Fresko.

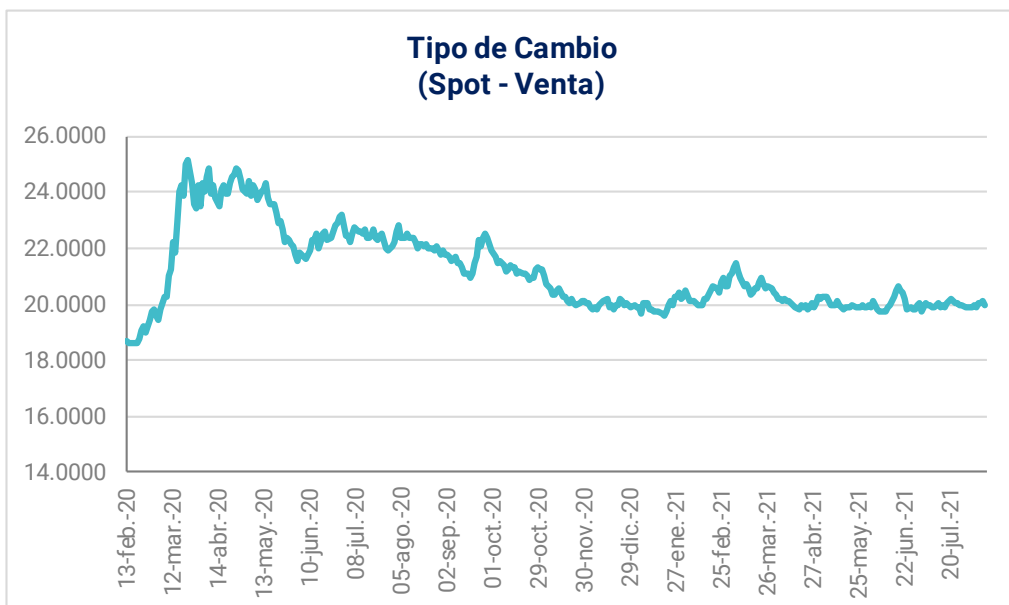
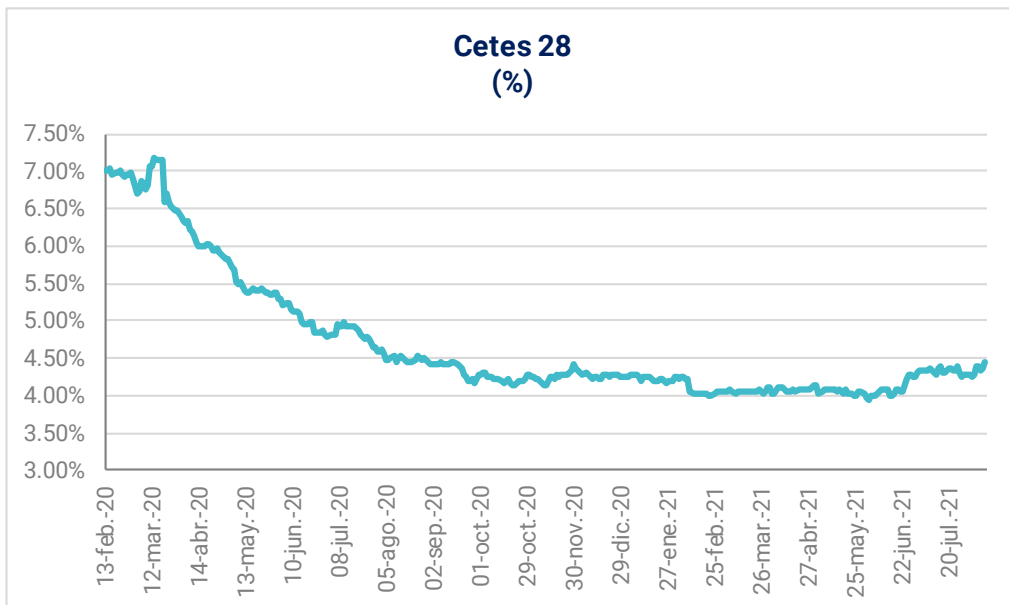
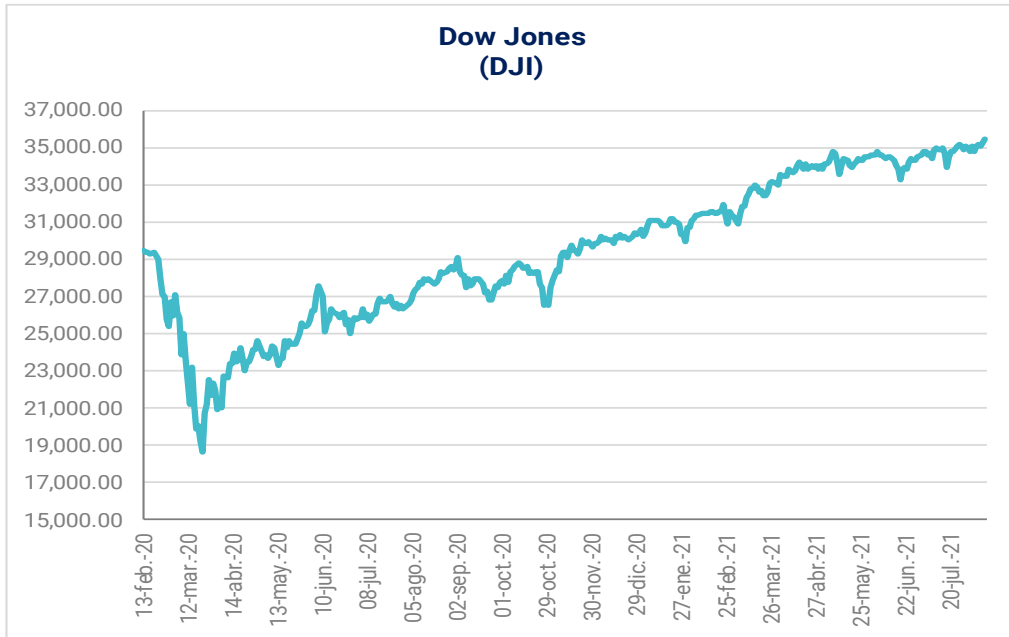
Internacional	Último	Anterior	Var (%)	Var (aa)
Dow Jones	35,485	35,265	0.62%	15.94%
Nasdaq	14,765	14,788	-0.16%	14.56%
S&P 500	4,448	4,437	0.25%	18.41%
IPC	51,312	51,114	0.39%	16.44%
IRT	74,742	74,455	0.39%	18.04%
Bovespa	122,056	122,202	-0.12%	2.55%
FTSE-100	7,220	7,161	0.83%	11.76%
Nikkei-225	28,071	27,888	0.65%	2.28%
DAX	15,826	15,771	0.35%	15.36%
IBEX	8,976	8,899	0.86%	11.17%
Hang Seng	26,660	26,606	0.20%	-2.10%

(US\$)	Último	Anterior	Var (%)	Var (aa)
IRT	3,750.1	3,705.9	1.19%	18.15%
IPC	2,574.5	2,544.1	1.19%	16.55%
FTSE-100	10,011.4	9,909.4	1.03%	13.39%
Nikkei-225	254.22	252.18	0.81%	-4.33%
Bovespa	23,362.3	23,524.9	-0.69%	1.94%
DAX	18,579.8	18,514.8	0.35%	15.36%
IBEX	10,537.6	10,447.4	0.86%	11.17%
Hang Seng	3,427.33	3,420.32	0.20%	-2.1%

Tasas pesos*	Último	Anterior	Var (%)	Var (aa)
Fondeo Guber.	4.27%	4.24%	0.03	-0.13
Cete a 28d	4.56%	4.47%	0.10	0.31
Cete a 91d	4.84%	4.85%	-0.01	0.525
Cete a 182d	5.14%	5.14%	-0.01	0.852
Cete a 364d	5.55%	5.54%	0.01	1.294
Bono a 3a	6.19%	6.20%	-0.01	1.755
Bono a 5a	6.62%	6.64%	-0.02	1.921
Bono a 10a	7.03%	7.07%	-0.04	1.548
Bono a 20a	7.65%	7.71%	-0.06	1.286
Bono a 30a	7.76%	7.84%	-0.08	1.116

* Datos del mercado secundario





Emisora	Último	Rend.	Volat.	P/U		P/UE		VE/UAID			P/VL	Valor	Acciones
	Precio	Diario	Diaria	Último	Último	Media	Bajo	Último	Media	Bajo	Último	Mercado	(millones)
IRT	74,742.47	0.4%	14.0%	17.22	9.76			9.21			2.55	7,340,537	
IPYC	51,311.60	0.4%	13.8%	19.83	9.76	0.00	0.00	7.96	8.27	6.58	3.06	7,340,537	
AC*	122.14	0.2%	14.7%	19.63	9.90	14.12	10.46	8.64	12.48	9.83	1.85	215,490	1,764.28
AEROMEX*	5.60	0.2%	45.0%	-0.20	-0.41	26.64	23.61	-21.57	6.68	-14.34	-0.10	3,870	691.13
ALFAA	14.58	0.1%	21.0%	9.62	4.64	5.89	1.85	6.36	7.56	5.74	1.77	73,704	5,055.11
ALPEKA	23.87	0.4%	23.5%	6.03	4.18	65.71	-279.77	5.20	7.98	5.98	1.17	50,561	2,118.16
ALSEA*	39.08	1.1%	33.7%	-61.37	4.25	12.07	6.52	8.49	12.19	8.15	5.15	32,711	837.03
AMXL	16.87	0.5%	23.2%	11.05	4.80	5.60	3.93	5.79	6.46	5.81	4.40	1,113,950	66,031.39
ARA*	4.57	-1.3%	26.5%	10.91	9.34	9.39	6.31	5.31	7.18	4.99	0.43	5,914	1,294.20
ASURB	351.44	-1.3%	18.5%	37.86	21.07	16.74	11.32	20.43	14.43	9.40	3.18	105,432	300.00
AUTLANB	12.42	1.0%	16.6%	-11.86	2.92	7.87	-8.47	5.17	6.87	1.88	0.65	4,352	350.43
AXTELCPO	4.99	-1.2%	30.3%	-44.24	9.03	1.94	-8.08	6.36	5.60	4.00	3.94	14,290	2,863.82
AZTECACPO	0.84	-0.7%	63.9%	1.43	2.47	2.82	-36.23	4.11	7.45	4.33	1.37	1,816	2,163.97
BIMBOA	49.69	1.1%	27.1%	16.54	7.39	14.33	9.72	6.89	11.26	8.46	2.63	225,282	4,533.76
BOLSAA	41.19	0.0%	16.9%	17.42	14.56	22.32	-9.07	9.89	13.87	10.38	3.64	24,425	592.99
CEMEXCPO	16.27	1.4%	34.0%	-18.04	21.79	9.26	-59.56	6.20	10.34	8.19	1.24	246,286	15,137.46
CHDRAUIB	32.09	-1.0%	18.4%	10.50	4.82	11.18	7.27	5.24	8.89	6.93	1.01	30,796	959.66
CUERVO*	46.46	-0.5%	20.5%	33.18	27.51	25.99	20.51	22.00	18.89	15.40	3.10	169,767	3,654.04
ELEKTRA*	1,604.07	0.1%	4.8%	32.61	20.57	17.04	4.84	27.18	19.81	11.12	3.61	374,361	233.38
FEMSAUBD	174.19	-0.2%	23.6%	64.74	12.89	14.23	10.21	11.90	14.14	10.67	2.62	623,291	3,578.23
GAPB	217.89	1.0%	21.4%	38.15	21.76	15.43	9.81	18.83	13.86	9.64	5.77	122,236	561.00
GCARSOAI	65.35	-1.2%	31.3%	18.04	11.32	13.93	9.96	12.88	14.22	11.93	1.53	149,092	2,281.44
GENTERA*	11.47	-0.3%	28.4%	-27.12	nd	0.00	0.00	nd	0.00	0.00	0.95	18,634	1,624.55
GFAMSAA	0.46	0.0%	28.7%	-0.03	-0.03	8.30	1.56	-4.04	8.82	-45.50	-0.02	262	569.88
GFINBURO	19.41	0.1%	18.5%	8.55	nd	0.00	0.00	nd	0.00	0.00	0.78	128,818	6,636.68
GFNORTEO	129.57	0.0%	24.5%	11.68	nd	0.00	0.00	nd	0.00	0.00	1.65	373,609	2,883.46
RA	120.95	0.0%	25.1%	13.00	nd	0.00	0.00	nd	0.00	0.00	1.76	39,663	327.93
GMEXICOB	95.57	1.9%	35.0%	8.74	6.95	9.29	7.14	5.38	7.33	5.50	2.44	744,012	7,785.00
GMXT*	34.21	-0.1%	30.2%	21.14	10.36	9.53	7.83	8.94	8.67	7.03	2.65	140,281	4,100.59
GPHI	47.26	0.0%	45.3%	-34.41	11.56	14.56	8.10	11.15	12.27	6.47	0.81	17,856	377.83
GRUMAB	220.86	0.9%	16.4%	15.80	9.40	10.96	1.49	7.48	9.36	6.64	3.33	93,368	422.75
ICHB	170.00	-0.8%	24.3%	12.47	8.53	12.17	-0.11	6.42	8.51	3.72	1.97	74,218	436.57
IDEALB-1	38.00	0.0%	51.5%	16.17	11.55	12.49	-92.26	18.42	24.32	19.89	3.12	114,006	3,000.15
IENOVA*	79.04	-0.8%	11.8%	11.28	9.91	n.d.	n.d.	12.64	17.39	11.88	1.13	121,249	1,534.02
KIMBERA	31.54	0.9%	19.7%	16.82	12.65	13.08	8.49	9.13	12.45	10.02	24.21	97,296	3,084.83
KOFUBL	113.47	-0.9%	12.5%	19.67	11.14	13.31	9.89	8.70	10.34	8.03	2.10	238,381	2,100.83
KUOB	46.98	0.0%	8.7%	7.23	6.46	11.73	-6.15	6.51	8.48	5.69	1.45	21,440	456.37
LABB	19.05	-2.3%	23.2%	13.91	11.47	12.02	-2.35	8.26	12.22	8.67	1.97	19,964	1,048.00
LACOMERUBC	37.91	-0.8%	20.6%	13.47	7.55	6.53	5.50	5.91	5.33	4.45	0.74	18,217	480.54
LALAB	16.82	2.9%	10.8%	85.34	8.61	13.37	8.53	8.12	11.00	8.50	2.42	41,645	2,475.93
LIVEPOLC-1	93.04	0.0%	34.5%	19.15	10.81	16.75	11.39	8.93	13.56	9.63	1.13	124,878	1,342.20
MEGACPO	68.62	-2.0%	20.3%	4.87	2.18	3.25	2.43	2.19	2.89	2.31	0.63	20,582	299.94
ORBIA*	55.26	-0.9%	29.9%	12.94	5.03	11.49	-32.83	6.04	9.47	7.40	2.29	116,046	2,100.00
MFRISCOA-1	4.40	0.0%	38.4%	-13.27	-23.28	21.74	-23.01	17.24	26.47	6.59	1.02	11,200	2,545.38
NEMAKA	6.62	-0.7%	35.5%	5.06	1.94	4.62	1.51	3.45	5.53	4.14	0.56	20,384	3,079.13
OMAB	119.87	1.0%	23.6%	35.12	22.91	16.39	9.73	16.81	13.04	8.40	4.04	47,201	393.77
PE&OLES*	277.25	-0.3%	24.9%	8.91	3.97	12.85	5.93	4.01	9.54	6.78	1.43	110,200	397.48
PINFRA*	147.63	0.1%	10.6%	18.18	9.26	14.37	9.48	7.48	11.58	8.26	1.22	56,118	380.12
BSMXB	23.59	0.9%	21.1%	4.24	nd	0.00	0.00	nd	0.00	0.00	0.49	78,382	3,322.69
SIMECB	161.99	-0.4%	39.2%	14.73	9.54	9.48	4.76	6.37	7.14	2.76	2.12	80,624	497.71
SORIANAB	20.75	-0.6%	29.6%	9.35	5.24	11.13	7.23	4.74	9.09	6.85	0.55	37,348	1,799.88
TLEVISACPO	51.89	-0.9%	34.6%	15.50	6.35	9.75	5.53	6.71	8.41	6.49	1.77	133,559	2,573.89
VITROA	27.00	0.0%	30.8%	-5.63	4.99	2.79	-1.41	5.36	56.56	-238.72	0.51	13,056	483.57
VOLARA	40.14	0.3%	44.2%	-100.11	8.36	-24.69	-108.18	7.92	4.35	0.88	9.80	35,237	877.86
WALMEX*	68.17	0.8%	19.5%	28.61	19.89	19.43	16.41	15.43	15.48	13.43	7.43	1,190,344	17,461.40

| Disclaimer

DECLARACIONES IMPORTANTES DE VALORES MEXICANOS CASA DE BOLSA, S.A. DE C.V

La información contenida en este documento:

- No constituye un reporte de análisis a que se refieren las “Disposiciones de carácter general aplicables a las entidades financieras y demás personas que proporcionen servicios de inversión” y no debe ser considerada como una declaración unilateral de la voluntad, ni ser interpretada como una oferta, sugerencia, recomendación para comprar o vender valor alguno, o como una oferta, invitación o sugerencia para contratar los servicios que proporciona Valores Mexicanos Casa de Bolsa, S.A. de C.V. (VALMEX).
- Si bien ha sido obtenida de fuentes que consideramos fidedignas, no hacemos declaración alguna, ni validamos respecto de su precisión o integridad.
- Es vigente a la fecha de su emisión, pero está sujeta a modificaciones y cambios sin previo aviso en el entendido de que VALMEX no se compromete a comunicar los cambios y tampoco a mantener actualizado el contenido de este documento.
- Es únicamente con fines informativos y sin ningún tipo de validez oficial y/o legal, los rendimientos que aparecen son históricos y no existe garantía de que en el futuro tengan el mismo comportamiento.

Para la toma de decisiones, el inversionista debe considerar el prospecto del valor de que se trate y/o la información pública de la emisora, la cual podrá identificarse en las siguientes páginas de la red electrónica mundial denominada Internet: <http://www.bmv.com.mx>, <http://www.cnbv.gob.mx>, y/o <http://www.banxico.org.mx>, así como en <http://www.valmex.com.mx>, tratándose de fondos de inversión que la casa de bolsa distribuya.

VALMEX no acepta responsabilidad alguna por cualquier pérdida, daño o perjuicio que se derive del uso de este documento o de su contenido.

Este documento no puede ser reproducido, citado o divulgado sin la previa autorización por escrito de Valores Mexicanos Casa de Bolsa, S.A. de C.V.