

# Valmex Diario

24 de agosto de 2021

## Últimos datos

EUA: Más tarde se dará a conocer el dato de venta de casas nuevas (est. 700 mil) para julio, además se publicará el índice de manufacturas de la FED de Richmond (est. 25) para agosto.

### Entorno económico México y Estados Unidos

En *Estados Unidos*, el Índice de la Actividad Nacional del Banco de la Reserva Federal de Chicago, el cual se compone con 85 indicadores, 51 de los cuales ya fueron publicados y el resto es estimado, pasó de -0.01 en junio a +0.53 en julio. En su promedio móvil de tres meses, el índice pasó de +0.23 en junio a +0.53 en julio, sugiriendo mayor dinamismo. El índice se construyó con datos disponibles al 19 de agosto. Por otro lado, las ventas de casas en existencia aumentaron 2 por ciento en julio, para hilar dos alzas, a una tasa anual de 5.9 millones de unidades, superior en 1.5 por ciento a su nivel de julio de 2020.

En *México*, en junio las ventas al menudeo disminuyeron 0.6 por ciento, según cifras ajustadas por estacionalidad, después de crecer 0.5 por ciento un mes antes. En su variación anual, se registró un incremento de 18.1 por ciento, todavía obedeciendo a distorsiones por efecto base.

Tasas dólares	Último	Anterior	Var (pp)	Var (aa)
Fed Funds	0.10%	0.10%	0.000	0.0000
T-Bills 3 meses	0.051%	0.051%	0.000	-0.028
T-Bonds 10 años	1.26%	1.26%	0.00	0.34
T-Bonds 30 años	1.88%	1.87%	0.01	0.23

Tipo de cambio	Último	Anterior	Var (%)	Var (aa)
Peso / Dólar				
Mismo día (Vta)	20.41	20.42	-0.06%	2.57%
24 hrs. (Vta)	20.36	20.42	-0.29%	2.08%
48 hrs. (Vta)	20.36	20.42	-0.29%	2.06%
Peso / Euro	23.91	23.90	0.06%	-1.91%
Real / Dólar	0.383	0.382	0.31%	-1.51%
Yen Japonés / Dólar	5.388	5.376	0.22%	4.07%
Dólar / Euro	1.174	1.170	0.35%	-3.89%
Dólar / Libra	1.373	1.363	0.77%	0.50%

Commodities	Último	Anterior	Var (%)	Var (aa)
Oro	1,804.43	1,781.71	1.28%	-4.94%
Plata	23.61	23.01	2.60%	-10.48%
Cobre	4.10	4.03	1.69%	15.45%
Mezcla mexicana	62.22	59.16	5.17%	39.23%
WTI	65.7	62.30	5.46%	3.64%
Brent	69.91	67.24	3.97%	37.40%

### Mercado de Capitales

Los mercados de capitales en Estados Unidos concluyeron la primera jornada de la semana con ganancias en los tres principales índices bursátiles, el Nasdaq marcó un nuevo máximo histórico. La importante alza en el precio del petróleo se reflejó en un desempeño notable del sector energético (+3.77%). Los inversionistas están a la espera del simposio de Jackson Hole que se celebrará el día jueves, con la expectativa de mayores detalles sobre los posibles cambios en el programa de compra de activos del Banco Central. En México, el mercado de capitales registró una jornada positiva y superó por primera vez en la historia los 52,000 puntos, marcando un nuevo máximo histórico. WalMart y Banorte lideraron las ganancias de la jornada.

### Noticias y comentarios de emisoras

**LALA:** comunicó, a solicitud de BBVA Bancomer en su carácter de fiduciario del Fideicomiso Número 410541-7, el inicio de la oferta pública de adquisición por hasta la totalidad de las acciones representativas de su capital social de las que no es propietario el oferente ni fideicomisos afiliados (directa o indirectamente) a la fecha, por un precio de 17.36 MXN (pagadero en efectivo y moneda nacional). Este precio refleja una prima de 20% respecto del promedio ponderado por volumen del valor de cotización de las acciones representativas de su capital social en la Bolsa Mexicana de Valores (BMV) por los últimos 30 días de cotización, previo al anuncio de la intención de oferta al 21 de mayo 2021.

**ORBIA:** anunció el nombramiento de James P. Kelly como Vicepresidente Senior de Finanzas (Chief Financial Officer), quien iniciará sus funciones el 30 de agosto 2021 y estará localizado en las oficinas corporativas centrales de la emisora en Boston, Massachussets.

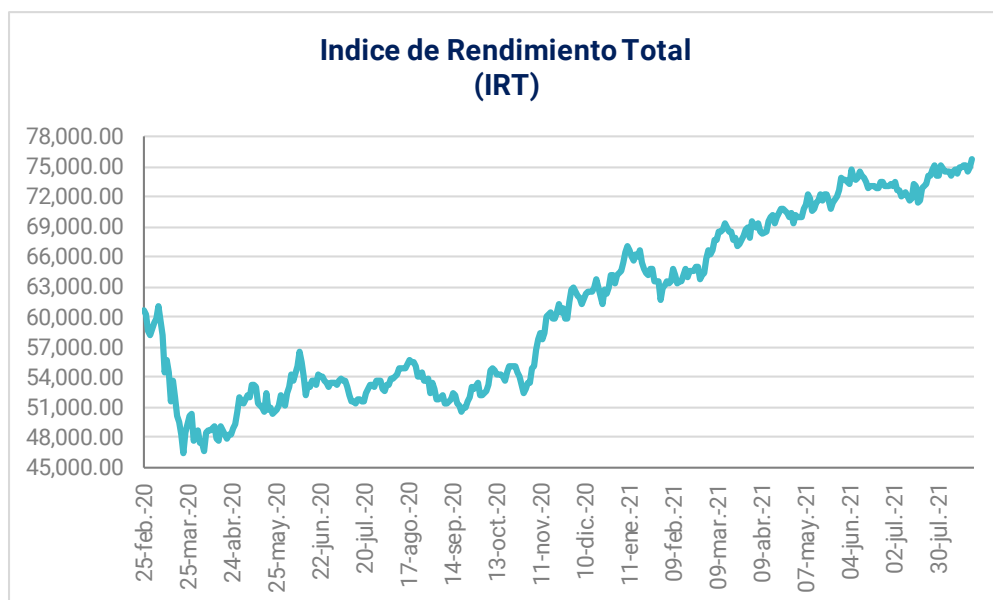
**SPORT:** concluyó de forma exitosa el proceso de refinanciamiento de sus pasivos bancarios con todas las instituciones financieras con las que mantenía líneas de crédito logrando con ello fortalecer su estructura financiera.

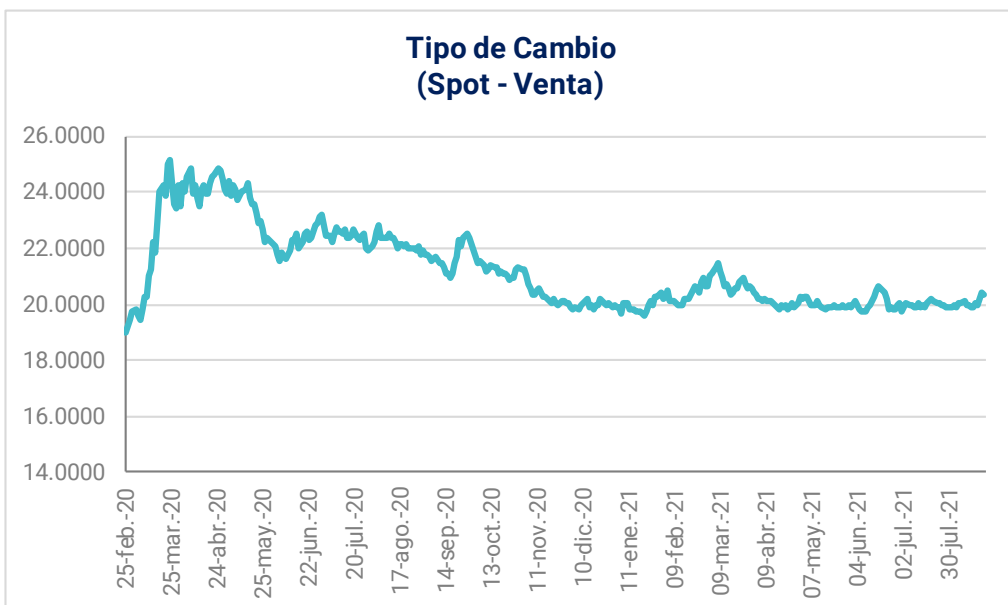
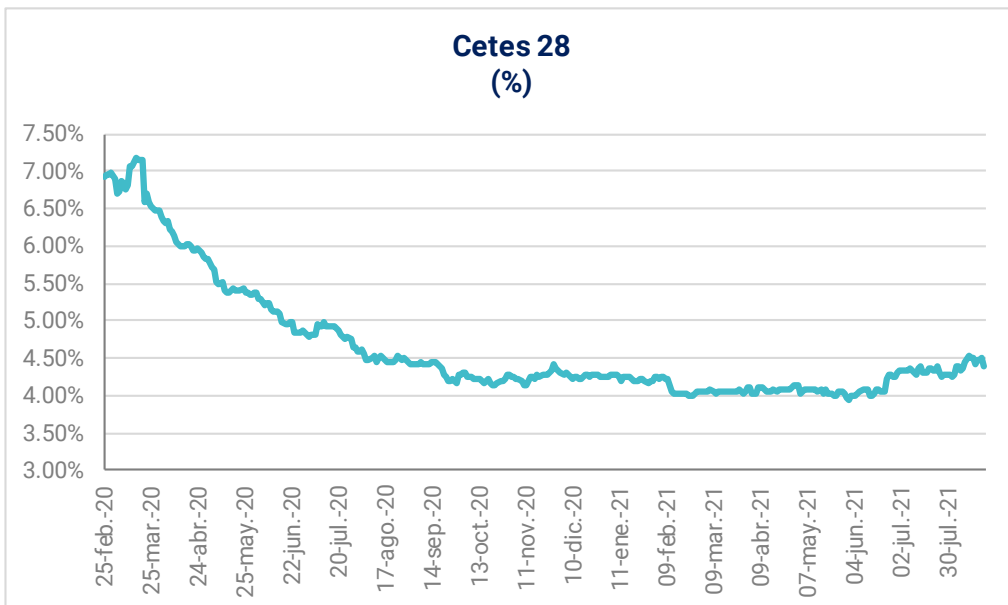
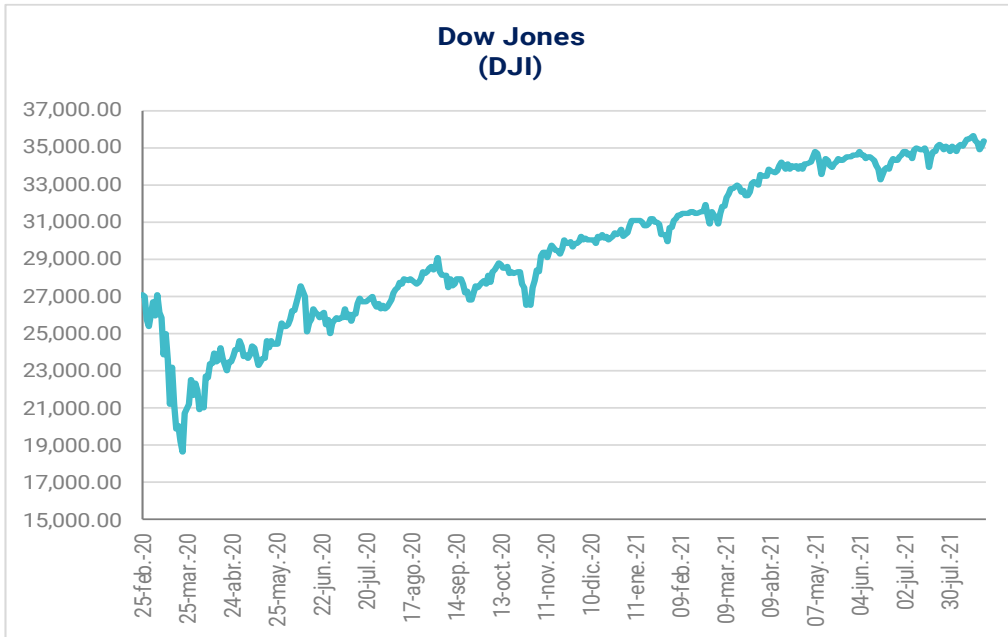
Internacional	Último	Anterior	Var (%)	Var (aa)
Dow Jones	35,336	35,120	0.61%	15.45%
Nasdaq	14,943	14,715	1.55%	15.94%
S&P 500	4,480	4,442	0.85%	19.26%
IPC	52,055	51,414	1.25%	18.13%
IRT	75,829	74,896	1.25%	19.75%
Bovespa	117,472	118,156	-0.58%	-1.30%
FTSE-100	7,109	7,088	0.30%	10.04%
Nikkei-225	27,494	27,013	1.78%	0.18%
DAX	15,853	15,808	0.28%	15.56%
IBEX	8,968	8,915	0.59%	11.08%
Hang Seng	25,110	24,850	1.05%	-7.79%

(US\$)	Último	Anterior	Var (%)	Var (aa)
IRT	3,724.2	3,667.6	1.54%	17.34%
IPC	2,556.6	2,517.7	1.54%	15.74%
FTSE-100	9,755.0	9,658.0	1.00%	10.49%
Nikkei-225	250.63	246.07	1.85%	-5.68%
Bovespa	21,823.9	21,966.9	-0.65%	-4.77%
DAX	18,615.9	18,563.4	0.28%	15.56%
IBEX	10,531.2	10,469.2	0.59%	11.08%
Hang Seng	3,222.24	3,188.89	1.05%	-7.8%

Tasas pesos*	Último	Anterior	Var (pp)	Var (aa)
Fondeo Guber.	4.60%	4.57%	0.03	0.2
Cete a 28d	4.54%	4.55%	0.00	0.29
Cete a 91d	4.82%	4.84%	-0.02	0.505
Cete a 182d	5.10%	5.11%	-0.01	0.814
Cete a 364d	5.40%	5.41%	-0.01	1.140
Bono a 3a	6.10%	6.15%	-0.05	1.663
Bono a 5a	6.54%	6.60%	-0.06	1.839
Bono a 10a	6.99%	7.03%	-0.04	1.509
Bono a 20a	7.55%	7.57%	-0.02	1.188
Bono a 30a	7.72%	7.70%	0.02	1.073

\* Datos del mercado secundario







## Disclaimer

### DECLARACIONES IMPORTANTES DE VALORES MEXICANOS CASA DE BOLSA, S.A. DE C.V

La información contenida en este documento:

- No constituye un reporte de análisis a que se refieren las “Disposiciones de carácter general aplicables a las entidades financieras y demás personas que proporcionen servicios de inversión” y no debe ser considerada como una declaración unilateral de la voluntad, ni ser interpretada como una oferta, sugerencia, recomendación para comprar o vender valor alguno, o como una oferta, invitación o sugerencia para contratar los servicios que proporciona Valores Mexicanos Casa de Bolsa, S.A. de C.V. (VALMEX).
- Si bien ha sido obtenida de fuentes que consideramos fidedignas, no hacemos declaración alguna, ni validamos respecto de su precisión o integridad.
- Es vigente a la fecha de su emisión, pero está sujeta a modificaciones y cambios sin previo aviso en el entendido de que VALMEX no se compromete a comunicar los cambios y tampoco a mantener actualizado el contenido de este documento.
- Es únicamente con fines informativos y sin ningún tipo de validez oficial y/o legal, los rendimientos que aparecen son históricos y no existe garantía de que en el futuro tengan el mismo comportamiento.

Para la toma de decisiones, el inversionista debe considerar el prospecto del valor de que se trate y/o la información pública de la emisora, la cual podrá identificarse en las siguientes páginas de la red electrónica mundial denominada Internet: <http://www.bmv.com.mx>, <http://www.cnbv.gob.mx>, y/o <http://www.banxico.org.mx>, así como en <http://www.valmex.com.mx>, tratándose de fondos de inversión que la casa de bolsa distribuya.

**VALMEX** no acepta responsabilidad alguna por cualquier pérdida, daño o perjuicio que se derive del uso de este documento o de su contenido.

Este documento no puede ser reproducido, citado o divulgado sin la previa autorización por escrito de Valores Mexicanos Casa de Bolsa, S.A. de C.V.