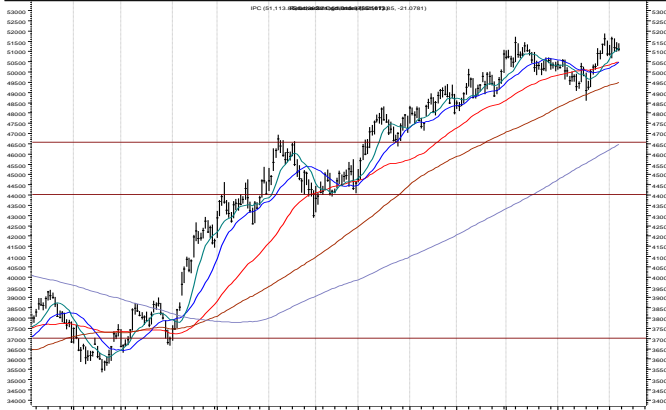


## IPyC semanal

El IPC cerró en 51,113.85 con una variación de 0.48%.

Una acumulación de cinco semanas que, después de salir de la tendencia, rompe el soporte para confirmar que la ola de alza concluyó para dar paso a una secuencia a-b-c que puede tardar todavía un poco más para estar completa. Si se mantiene por encima de 50 mil por más días el rompimiento al alza tendrá un potencial importante.

**Soporte: 48,000      Resistencia: 52,000**

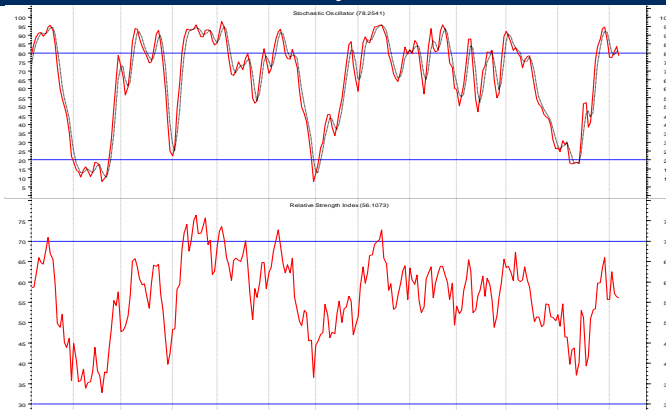


## IPyC:

**estocástico**

Los osciladores se acercan a la zona superior pero todavía con espacio que permitiría penetrar la resistencia del máximo histórico.

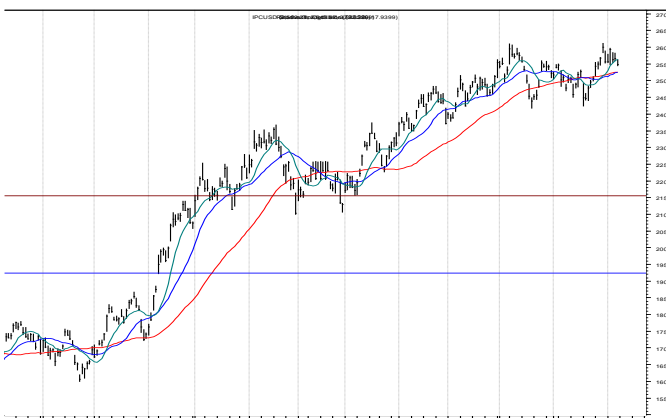
**20d      y      RSI**



## IPyC USD

Se vivió un alza en cinco olas de plazo desde el mínimo de 2009 en 1,090 hasta el máximo en Abril 2013 en 3,682. Posteriormente se experimentó una larga secuencia A-B-C que regresó casi el 90% del avance previo. El alza desde Marzo 2020 ha recortado ya el 50% (2,350) de la baja de siete años.

**Soporte: 2,000      Resistencia: 2,750**



## Emisora de la semana

**AC\***

A pesar de haber vivido ya un alza importante puede alargar la misma después de un breve respiro. Un regreso hacia la zona 117 – 118 sería el escenario para tomar posición con la expectativa de buscar un objetivo inicial en 126.

**Soporte: 117      Resisten 124**

