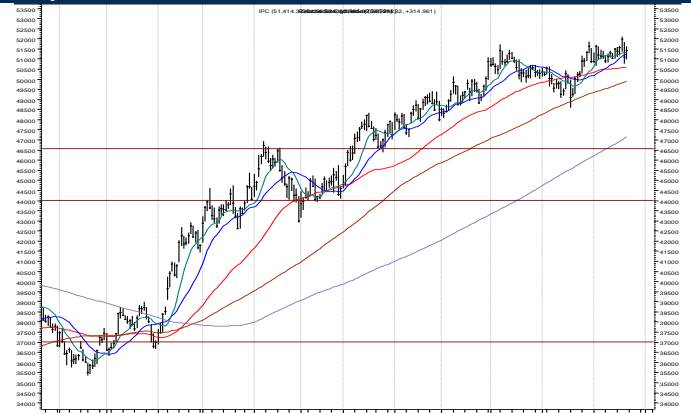


IPyC semanal

El IPC cerró en 51,414.320 con una variación de -0.14 %.

Después de salir de la tendencia de alza de ocho meses desarrolla una secuencia a-b-c que debe tardar todavía un poco más para estar completa preparando así un posible avance hacia nuevos máximos en lo que resta del año. Si se mantiene por encima de 50 mil por más días el rompimiento al alza tendrá la fuerza para lograr vencer el máximo de 2017. El soporte cercano son los propios 50,000.

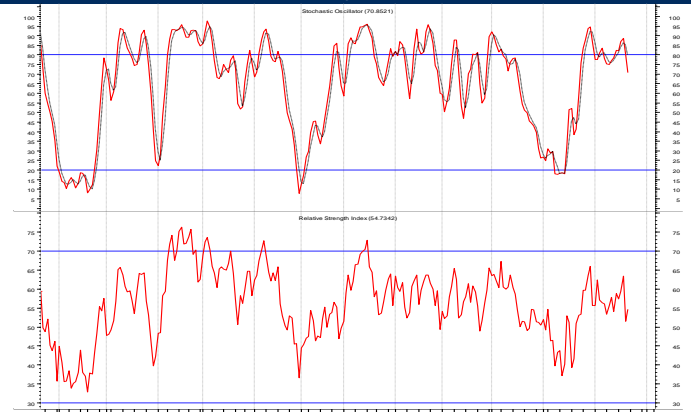
Soporte: 50,000 Resistencia: 52,000



IPyC: estocástico

Los osciladores se acercan a la zona superior pero todavía sin alguna formación importante.

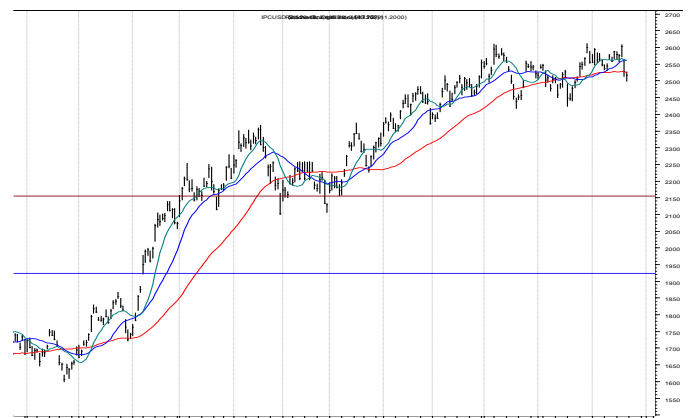
20d y RSI



IPyC USD

Se vivió un alza en cinco olas de plazo desde el mínimo de 2009 en 1,090 hasta el máximo en Abril 2013 en 3,682. Posteriormente se experimentó una larga secuencia A-B-C que regresó casi el 90% del avance previo. El alza desde Marzo 2020 ha recortado ya el 50% (2,350) de la baja de siete años.

Soporte: 2,000 Resistencia: 2,750



Emisora de la semana AC*

A pesar de haber vivido ya un alza importante puede alargar la misma después de un breve respiro. Un regreso hacia la zona 117 – 118 sería el escenario para tomar posición con la expectativa de buscar un objetivo en 132.

Soporte: 117 Resistencia: 125

