

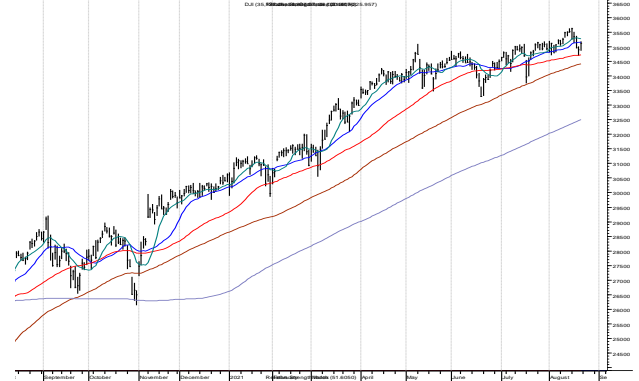
# Renta Variable

## NYSE: Punto de Vista Técnico

### DJI semanal

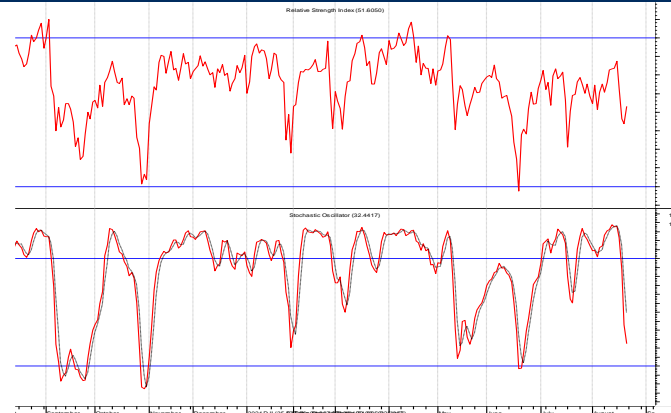
**Soporte: 35,000      Resistencia: 36,700**

Nuestro conteo apuntaba a romper al alza con el objetivo inicial en 36,700 y lo ha confirmado con cierres sobre 35,200. La acumulación ha sido más prolongada de lo que esperábamos y por ello los 36,700 pueden ser conservadores. El soporte cercano está en 35,000 y el "stop" lo elevamos hasta 34,500.



### DJI: estocástico 20d y fuerza relativa 14d

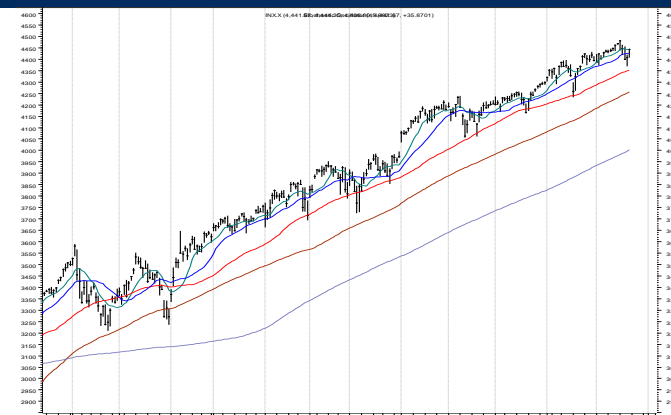
Los próximos días deben ser de alzas continuas con osciladores moviéndose en la zona superior de la escala.



### S&P 500 semanal

**Soporte: 4,373      Resistencia: 4,500**

Se alcanzó nuestro objetivo en 4,380 durante Julio, seguida de una corrección y una nueva subida que dejó al índice rondando los 4,400 por tres semanas. Ahora se rompe alza de nuevo ofreciendo un objetivo en 4,550. El soporte cercano está con el mínimo del 3 de Agosto pasado en 4,373.



### NASDAQ (COMPX)

**Soporte: 14,500      Resistencia: 15,000**

El índice tiene una formación de mucha fuerza. Al romper al alza, después de que en tres ocasiones se acercó al máximo histórico (14,212 Abril 29; 14,175 Febrero 16; 14,196 Junio 17), y los mínimos fueron más altos (12,397 Marzo 5; 12,787 Marzo 25; 13,003 Mayo 12) ha formado una figura triangular con objetivo en la zona cercana a 15,500. El nivel a vigilar como soporte está en 14,500 con el mínimo de Julio 27.

