

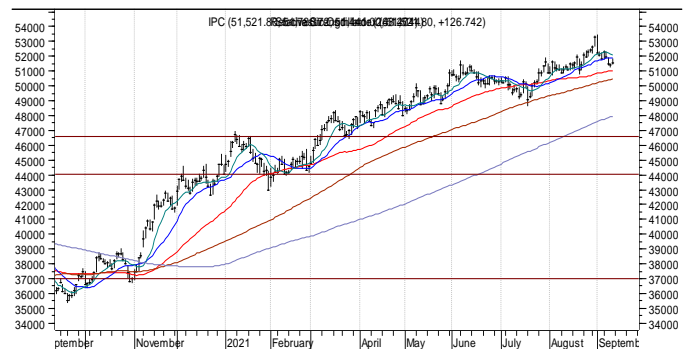
IPyC semanal

Soporte: 50,000

Resistencia: 53,700

El IPC cerró en 51,522 con una variación de -0.61%.

Después de salir de la tendencia de alza de ocho meses desarrolló una secuencia a-b-c pero de corta duración (con relación al alza de varios meses). Por ello se confirma que la fase actual continúa y que el objetivo en 53,700 es parte de la misma. El "stop" lo mantenemos en 50,000.



IPyC:

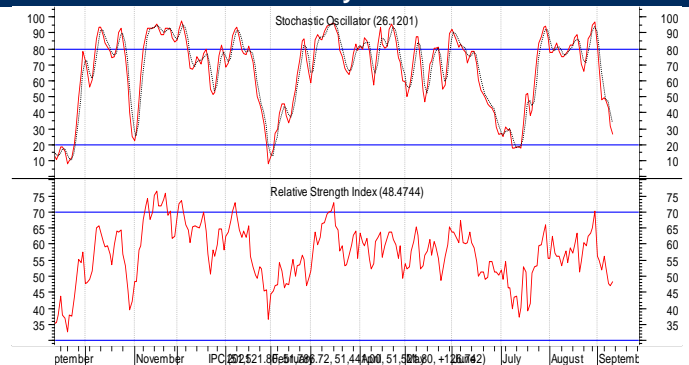
estocástico

Los osciladores ahora se acercan a la parte baja de la escala con el índice dentro de la tendencia de alza. Puede ser muy favorable si se presenta una reacción con volumen ante la sobre venta.

20d

y

RSI

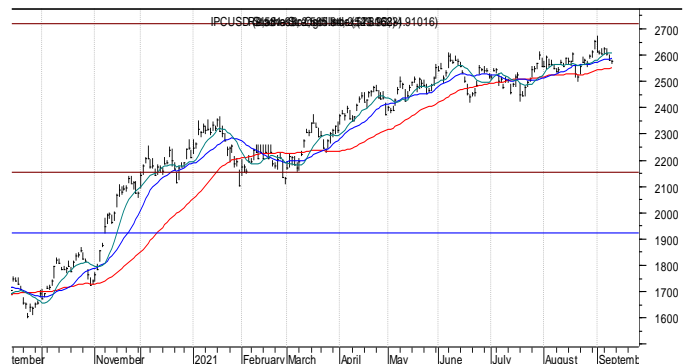


IPyC USD

Soporte: 2,000

Resistencia: 2,750

Se vivió un alza en cinco olas de plazo desde el mínimo de 2009 en 1,090 hasta el máximo en Abril 2013 en 3,682. Posteriormente se experimentó una larga secuencia A-B-C que regresó casi el 90% del avance previo. El alza desde Marzo 2020 ha recortado ya el 50% (2,350) de la baja de siete años.



Emisora de la semana

AC*

A pesar de haber vivido ya un alza importante puede alargarse la misma después de un respiro. Un regreso hacia la zona 117 - 118 sería el escenario para tomar posición con la expectativa de buscar un objetivo en 132.

Soporte: 117

Resisten 125

