DJI semanal

Soporte: 35,000 **Resistencia: 36,700**

Nuestro conteo apuntaba a romper al alza con el objetivo inicial en 36,700 y lo ha confirmado con cierres sobre 35,200. La acumulación ha sido más prolongada de lo que esperábamos y por ello los 36,700 pueden ser conservadores. El soporte cercano está en 35,000 y el "stop" lo mantenemos en 34,500.

DJI: estocástico 20d y fuerza relativa 14d

Los próximos días deben ser de alzas continuas con osciladores moviéndose en la zona superior de la escala.

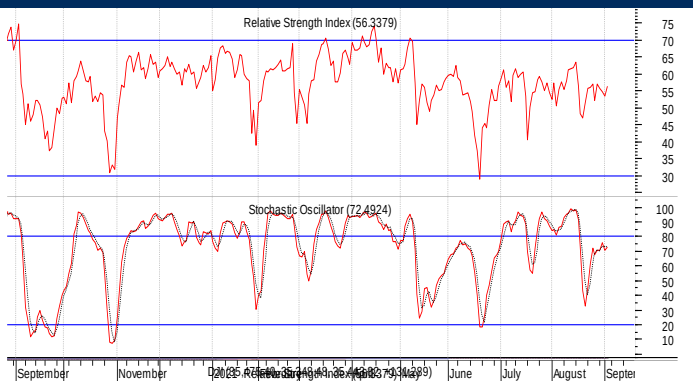

S&P 500 semanal

Soporte: 4,368 **Resistencia: 4,580**

Mantenemos el objetivo en 4,580 en espera de que el alza acelere un poco. La pendiente se la tendencia ha perdido cierta inclinación quizá por sobre compra. Ello debe quedar superado en los próximos días. El soporte cercano está con el mínimo del 19 de Agosto pasado en 4,368.

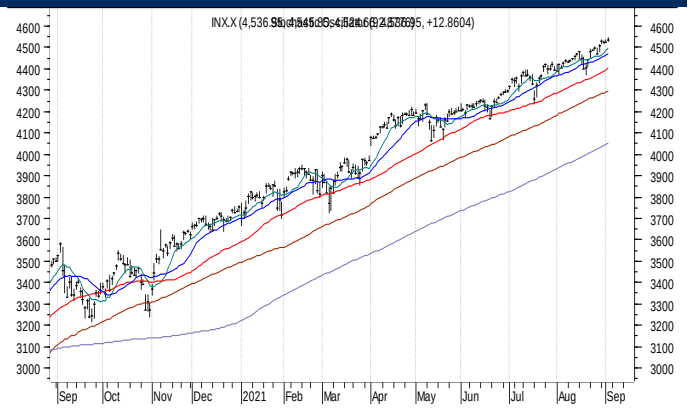

„

NASDAQ (COMPX)

Soporte: 14,500 **Resistencia: 15,000**
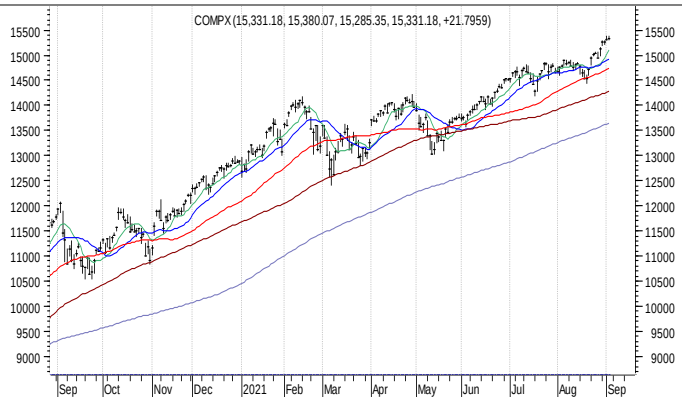
El índice tiene una formación de mucha fuerza. Al romper al alza, después de que en tres ocasiones se acercó al máximo histórico (14,212 Abril 29; 14,175 Febrero 16; 14,196 Junio 17), y los mínimos fueron más altos (12,397 Marzo 5; 12,787 Marzo 25; 13,003 Mayo 12) ha formado una figura triangular con objetivo en la zona cercana a 15,500. El nivel a vigilar como soporte está en 14,500 con el mínimo de Julio 27.