México

Banco de México: mayor crecimiento en 2021 y situación más adversa en inflación

En su Informe de Inflación Abril – Junio 2021, el BdM presentó el siguiente escenario macroeconómico:

Banco de México: escenario macroeconómico

	2021	2022
Crecimiento PIB, %	6.2 (previo:6.0) *Rango: 5.7 a 6.7*	3 (previo: 3) *Rango: 2 a 4*
Generación empleo	Entre 640 y 840 mil	Entre 500 y 700 mil
Déficit comercial	Entre -8.7 y -3.7 mmd (-0.7 y -0.3% del PIB)	Entre -11.8 y -5.8 mmd (-0.8 y -0.4% del PIB)
Déficit corriente	Entre -6.4 y 1.6 mmd (-0.5 y 0.1% del PIB)	Entre-10.2 y -0.2 mmd (-0.7 y 0.0% del PIB)
Inflación general	5.7% (*Previo: 4.8%)*	3.4% (Previo: 3.1%)

Mayor crecimiento en 2021, con ajuste de 6.0 a 6.2 por ciento, con lo cual se recuperaría el nivel de pre-pandemia en el primer trimestre de 2022, con heterogeneidad entre sectores y más generación de empleo. El ajuste obedece a un mayor dinamismo en el segundo trimestre del año y al avance en la vacunación y reapertura asociada, sobre todo en el sector servicios. Para 2022, se mantiene una expectativa de crecimiento de 3 por ciento. Los riesgos para el crecimiento se mantienen balanceados.

Mayor inflación, manteniendo las proyecciones presentadas el 12 de agosto, sobre todo por más presión proveniente de la inflación subyacente por choques de oferta (cuellos de botella, problemas logísticos, mayor demanda de insumos por recuperación), la cual se irá desvaneciendo en el horizonte de pronóstico. Se considera que la inflación convergirá a la meta de 3 por ciento en el primer trimestre de 2023. El balance de riesgos para la inflación es al alza.

Crédito débil, cayendo menos que en meses previos

El crédito directo de la banca comercial cayó 9.4 por ciento en julio respecto al mismo mes de 2020, para hilar doce caídas. El financiamiento al consumo decreció 6.2 por ciento y a las empresas bajó 14.2 por ciento, mientras que el crédito a la vivienda creció 3.5 por ciento. La debilidad del crédito limita significativamente el crecimiento económico.

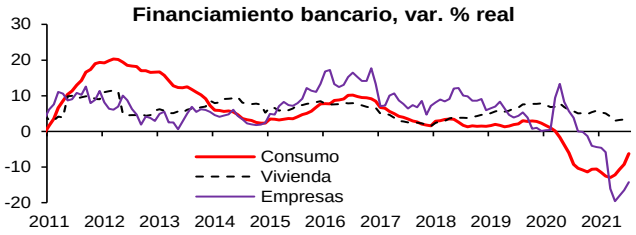

Debilidad en ventas de automóviles

En el mes de agosto se vendieron 78,235 vehículos en el mercado interno, 4.8 por ciento menos que en julio. En el periodo enero-agosto las ventas acumuladas fueron 680,916 unidades, rebasando en apenas 2.5 por ciento lo vendido en el mismo período de 2020.

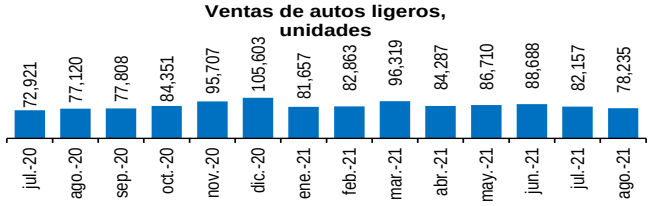

Remesas registran máximo histórico

En julio se recibieron 4,540 millones de dólares de remesas, 28.6 por ciento más que el monto de julio de 2020, para acumular 28,187 millones de dólares en los primeros siete meses del año, el monto más alto para dicho periodo en la historia.

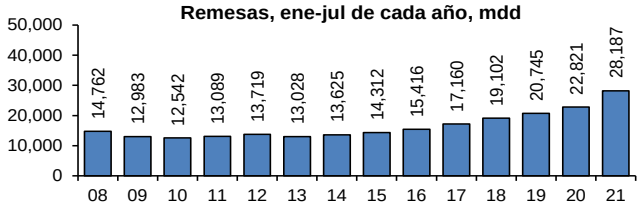

Indicadores cíclicos: continúa la recuperación

El indicador coincidente, el cual refleja el estado general de la economía, se ubicó debajo de su tendencia de largo plazo, en 99.4 puntos, al haber disminuido 0.02 puntos en junio. Por su parte, el indicador adelantado, diseñado para anticipar la trayectoria del indicador coincidente, aumentó 0.12 puntos en julio para situarse en un nivel de 102.1, por arriba de su tendencia histórica, anticipando que la recuperación continuará.

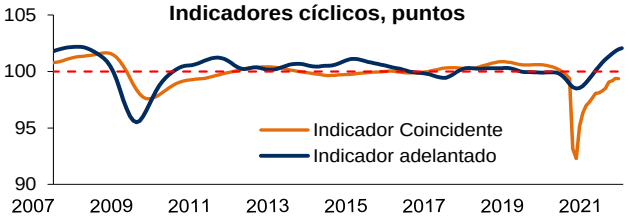

Disminuye la confianza del consumidor

El Indicador de Confianza del Consumidor de agosto bajó 1.2 puntos a un nivel de 42.7, el cual es relativamente alto, con retroceso en todos sus componentes, siendo el relacionado con la compra de bienes duraderos el que registra el menor nivel con 22.9. El descenso se asocia con el repunte de contagios por Covid.

Balances públicos mejoran por recursos extraordinarios

En enero-julio de 2021, los principales balances en finanzas públicas resultaron mejor a lo programado, con un déficit público de 242.7 mil millones de pesos y un superávit primario de 132.9 mil mdp. Los Requerimientos Financieros del Sector Público fueron deficitarios en 434.3 mil mdp.

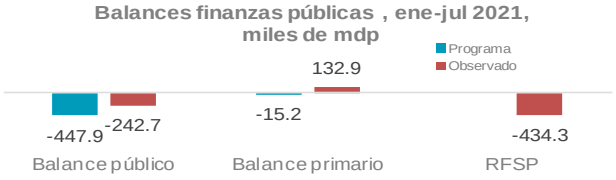

Para este año, la meta oficial es un déficit público de 2.8 por ciento del PIB y equilibrio en la balanza primaria. La deuda pública como porcentaje del PIB se ubicó en 52.1 al cierre de 2020 y Hacienda estima que este año será de 49.7.