

# Valmex Diario

23 de noviembre de 2021

## Últimos datos

EUA: Más tarde se publicará el índice de manufacturas de la FED de Richmond (est. 11) para noviembre.

### Entorno económico México y Estados Unidos

En *Estados Unidos*, las ventas de casas en existencia aumentaron 0.8 por ciento en octubre a una tasa anual de 6.34 millones de unidades, aunque fue inferior en 5.8 por ciento a su nivel de octubre de 2020. El alza se acompañó de incremento en tasas hipotecarias, menores inventarios y mayores precios.

En *México*, el consenso de mercado anticipa un alza en 25 puntos base en la tasa de fondeo el próximo 16 de diciembre, según la encuesta Citibanamex. Adicionalmente, la expectativa de crecimiento para este año se recortó ligeramente de 6 a 5.9% y se mantuvo en 2.9% para el 2022. La expectativa de inflación para el cierre de 2021 (dic/dic) repuntó de 6.7 a 7%, en línea con nuestro pronóstico.

Tasas dólares	Último	Anterior	Var (pp)	Var (aa)
Fed Funds	0.09%	0.09%	0.000	-0.0100
T-Bills 3 meses	0.053%	0.051%	0.003	-0.025
T-Bonds 10 años	1.63%	1.54%	0.09	0.71
T-Bonds 30 años	1.97%	1.91%	0.07	0.33

Tipo de cambio	Último	Anterior	Var (%)	Var (aa)
Peso / Dólar				
Mismo día (Vta)	20.96	20.79	0.82%	5.38%
24 hrs. (Vta)	20.99	20.84	0.73%	5.26%
48 hrs. (Vta)	21.00	20.84	0.73%	5.25%
Peso / Euro	23.59	23.53	0.27%	-3.22%
Real / Dólar	0.371	0.374	-0.74%	-4.53%
Yen Japonés / Dólar	5.472	5.468	0.06%	5.69%
Dólar / Euro	1.124	1.129	-0.46%	-8.05%
Dólar / Libra	1.339	1.345	-0.48%	-2.03%

Commodities	Último	Anterior	Var (%)	Var (aa)
Oro	1,805.18	1,846.81	-2.25%	-4.90%
Plata	24.13	24.59	-1.84%	-8.48%
Cobre	4.42	4.31	2.57%	24.50%
Mezcla mexicana	73.97	73.97	0.00%	65.52%
WTI	76.79	70.01	9.68%	7.57%
Brent	82.81	81.19	2.00%	62.76%

\* Últimos datos observados.

**Mercado de Capitales**

Los mercados de capitales en *Estados Unidos* concluyeron la primera jornada de la semana con resultados mixtos entre los tres principales índices bursátiles. El S&P 500 y el Nasdaq cerraron a la baja luego de que sus principales componentes tecnológicos registraran una ola de ventas luego de registrarse una subida en las tasas de interés en los bonos de largo plazo. Por otra parte, el presidente, Joe Biden, nominó a Lael Brainard como vice presidente de la Reserva Federal y a Jerome Powell como presidente. En *México*, el mercado de capitales cerró la sesión con el IPC a la baja, registrando su sexta jornada consecutiva en descenso. El cierre fue el nivel más bajo de los últimos 4 meses.

**Noticias y comentarios de emisoras**

**AGUA:** acordó la adquisición de una participación minoritaria en Banyan Water, empresa que usa datos y analítica para ofrecer métricas y ahorros de agua a sus clientes en EUA.

**AMX:** aprobó incrementar su fondo de recompra durante abril 2021-abril 2022 en 26,000 millones MXN y la designación de nuevas consejeras en su Consejo de Administración.

**GENER:** Banco Compartamos colocó 2,500 millones MXN a través certificados bursátiles bancarios, siendo la primera emisión que se realiza bajo un sello social.

**HERDEZ:** S&P revisó su perspectiva a estable de negativa por expectativa de sólidos indicadores crediticios y confirmó sus calificaciones de 'mxAA'.

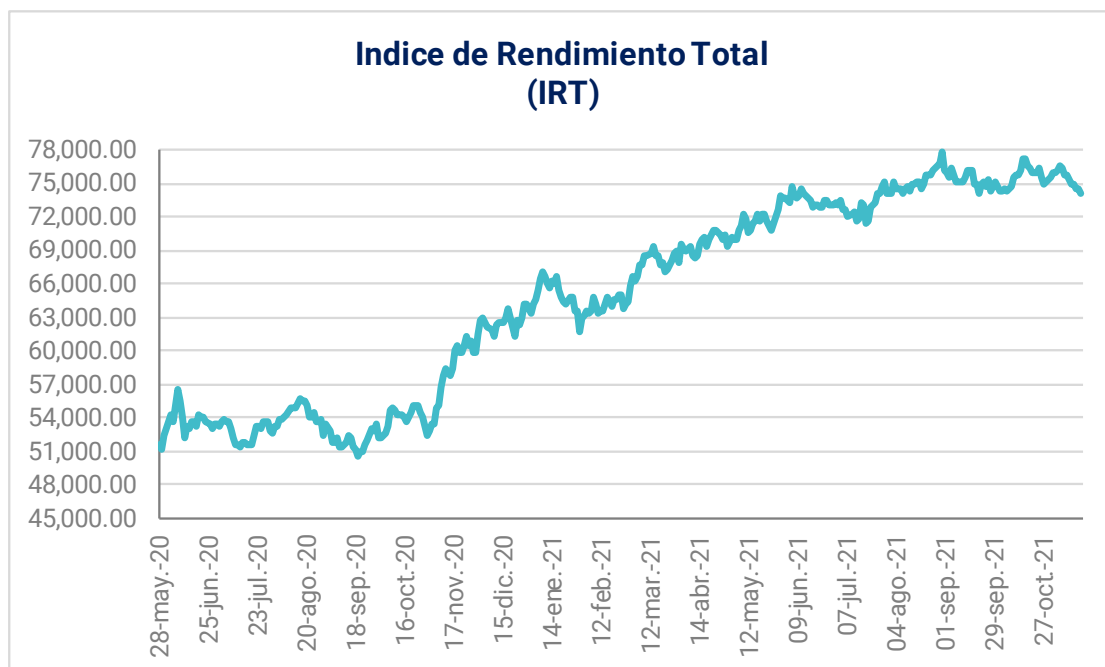
DIVIDENDOS: AGUA, DINE, KUO.

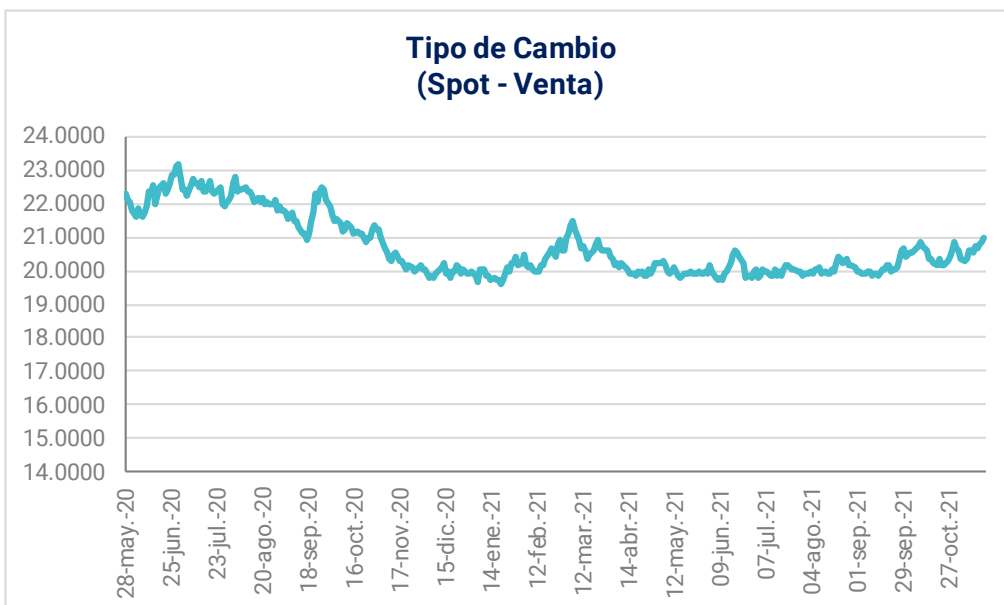
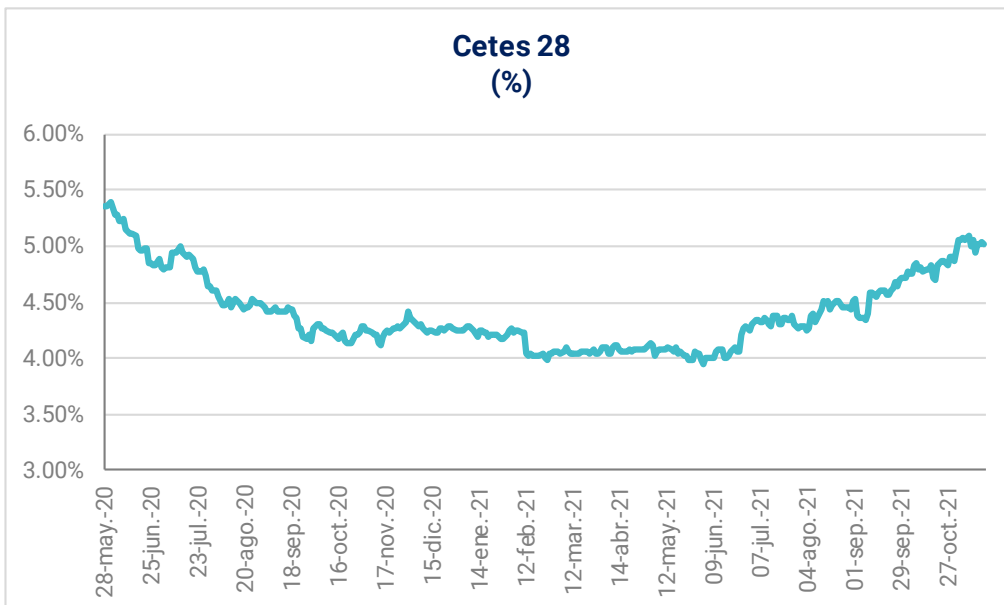
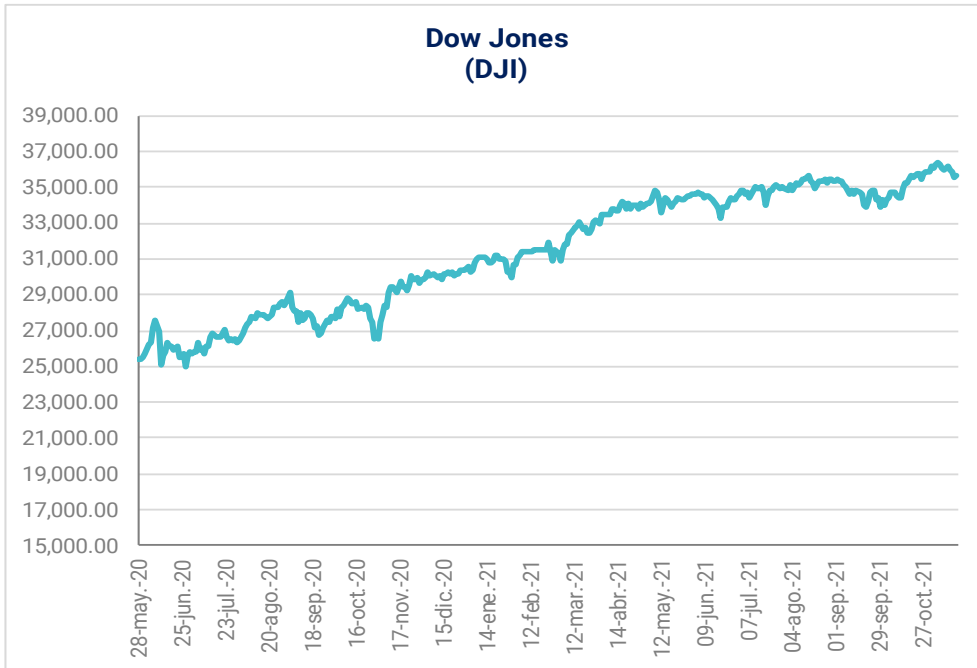
Internacional	Último	Anterior	Var (%)	Var (aa)
Dow Jones	35,619	35,602	0.05%	16.38%
Nasdaq	15,855	16,057	-1.26%	23.02%
S&P 500	4,683	4,698	-0.32%	24.68%
IPC	50,497	50,811	-0.62%	14.59%
IRT	74,170	74,532	-0.49%	17.13%
Bovespa	102,122	103,109	-0.96%	-14.20%
FTSE-100	7,255	7,224	0.44%	12.30%
Nikkei-225	29,774	29,746	0.09%	8.49%
DAX	16,116	16,160	-0.27%	17.47%
IBEX	8,821	8,753	0.78%	9.26%
Hang Seng	24,951	25,050	-0.39%	-8.37%

(US\$)	Último	Anterior	Var (%)	Var (aa)
IRT	3,532.4	3,575.7	-1.21%	11.29%
IPC	2,405.0	2,437.7	-1.34%	8.88%
FTSE-100	9,717.2	9,713.5	0.04%	10.06%
Nikkei-225	259.15	260.97	-0.70%	-2.47%
Bovespa	18,280.2	18,394.2	-0.62%	-20.23%
DAX	18,106.0	18,155.7	-0.27%	17.47%
IBEX	9,910.7	9,834.2	0.78%	9.26%
Hang Seng	3,203.16	3,215.82	-0.39%	-8.4%

Tasas pesos*	Último	Anterior	Var (pp)	Var (aa)
Fondeo Guber.	5.01%	5.02%	-0.01	0.61
Cete a 28d	5.04%	5.04%	0.00	0.79
Cete a 91d	5.39%	5.36%	0.02	1.070
Cete a 182d	5.73%	5.67%	0.06	1.443
Cete a 364d	6.30%	6.27%	0.03	2.040
Bono a 3a	7.27%	7.13%	0.13	2.830
Bono a 5a	7.44%	7.31%	0.13	2.742
Bono a 10a	7.60%	7.49%	0.12	2.122
Bono a 20a	8.04%	7.95%	0.09	1.676
Bono a 30a	8.10%	8.01%	0.09	1.459

\* Datos del mercado secundario: últimos datos observados.





Emisora	Último	Rend.	Volat.	P/U		P/UE		VE/UAID			P/VL	Valor	Acciones
	Precio	Diario	Diaria	Último	Último	Media	Bajo	Último	Media	Bajo	Último	Mercado	(millones)
<b>IRT</b>	74,170.14	-0.5%	8.8%	15.28	9.01			9.03			2.46	7,293,655	
<b>IPYC</b>	50,497.08	-0.6%	8.9%	17.48	9.01	0.00	0.00	7.72	8.26	6.59	2.94	7,293,655	
<b>AC*</b>	\$129.5	0.3%	11.2%	19.67	10.39	14.00	10.33	8.92	12.39	9.70	1.92	228,439	1,764.28
<b>AEROMEX*</b>	\$5.7	9.0%	31.7%	-0.20	-0.42	25.81	22.69	36.50	6.39	-14.87	-0.09	3,874	682.12
<b>ALFAA</b>	\$15.8	-1.1%	27.5%	12.14	3.92	5.86	1.86	6.14	7.53	5.72	1.78	77,566	4,909.21
<b>ALPEKA</b>	\$20.2	-2.5%	27.2%	4.64	3.24	63.76	-276.39	4.39	7.90	5.86	0.94	42,568	2,110.47
<b>ALSEA*</b>	\$40.7	-3.4%	29.7%	294.23	4.46	11.91	6.32	7.68	12.12	8.08	4.91	34,130	838.58
<b>AMXL</b>	\$18.2	-0.2%	16.5%	12.10	5.10	5.60	3.94	6.04	6.46	5.81	4.61	1,182,714	65,020.00
<b>ARA*</b>	\$4.3	-2.1%	20.7%	9.77	8.51	9.38	6.33	4.56	7.13	4.94	0.39	5,423	1,261.15
<b>ASURB</b>	\$412.2	0.2%	20.3%	27.64	19.00	16.84	11.43	17.55	14.56	9.50	3.50	123,651	300.00
<b>AUTLANB</b>	\$13.2	0.1%	21.1%	32.06	2.49	7.76	-8.42	4.31	6.83	1.89	0.61	4,424	335.43
<b>AXTELCPO</b>	\$4.2	5.3%	37.8%	-26.17	6.31	2.08	-7.88	5.96	5.61	4.03	3.53	11,801	2,803.11
<b>AZTECACPO</b>	\$1.2	-5.7%	96.8%	1.72	1.60	2.81	-35.79	3.28	7.45	4.33	1.74	2,487	2,162.74
<b>BIMBOA</b>	\$56.4	-3.0%	41.5%	18.04	8.12	14.19	9.55	7.46	11.18	8.35	2.74	252,394	4,475.07
<b>BOLSAA</b>	\$35.0	-0.2%	31.1%	14.48	12.41	22.14	-8.92	8.04	13.78	10.26	2.94	20,619	588.94
<b>CEMEXCPO</b>	\$13.0	0.5%	43.5%	15.59	5.36	9.43	-58.66	6.40	10.25	8.03	1.00	196,636	15,137.46
<b>CHDRAUIB</b>	\$40.2	0.0%	21.0%	12.04	5.52	11.02	7.05	7.45	8.81	6.81	1.22	38,442	955.80
<b>CUERVO*</b>	\$48.6	-0.2%	18.4%	40.08	33.14	26.15	20.79	26.39	19.11	15.57	3.09	174,639	3,591.18
<b>ELEKTRA*</b>	\$1,560.2	-1.0%	16.7%	25.80	19.50	17.11	5.03	22.52	19.94	11.30	3.48	364,118	233.38
<b>FEMSAUBD</b>	\$156.3	0.6%	18.6%	27.24	10.13	14.19	10.20	9.89	14.08	10.63	2.19	559,169	3,578.23
<b>GAPB</b>	\$266.5	1.4%	23.4%	29.91	19.60	15.58	9.93	17.00	13.98	9.73	7.60	136,902	513.74
<b>GCARSOAI</b>	\$65.2	-3.1%	27.6%	18.15	11.46	13.89	9.95	11.84	14.20	11.93	1.50	147,164	2,255.73
<b>GENTERA*</b>	\$11.7	-2.2%	22.8%	10.06	nd	0.00	0.00	nd	0.00	0.00	0.91	18,527	1,587.59
<b>GFAMSAA</b>	\$0.4	3.4%	48.5%	-0.03	-0.03	8.12	1.35	-3.98	8.54	-45.22	-0.01	225	569.88
<b>GFINBURO</b>	\$21.1	0.6%	17.9%	7.81	nd	0.00	0.00	nd	0.00	0.00	0.79	133,386	6,330.62
<b>GFNORTEO</b>	\$134.9	-1.9%	31.9%	12.18	nd	0.00	0.00	nd	0.00	0.00	1.66	389,065	2,883.46
<b>RA</b>	\$110.6	-3.3%	34.5%	11.54	nd	0.00	0.00	nd	0.00	0.00	1.54	36,282	327.93
<b>GMEXICOB</b>	\$85.7	-2.7%	29.3%	7.83	6.25	9.22	7.06	4.76	7.28	5.44	2.08	666,863	7,785.00
<b>GMXT*</b>	\$34.3	3.4%	21.5%	19.85	10.06	9.53	7.89	8.63	8.65	7.06	2.58	140,445	4,100.59
<b>GPHI</b>	\$47.3	0.0%	43.8%	107.57	7.94	14.48	8.05	7.49	12.23	6.47	0.80	17,856	377.83
<b>GRUMAB</b>	\$251.5	0.7%	23.0%	16.82	9.90	10.93	1.55	7.97	9.32	6.61	3.34	96,555	383.90
<b>ICHB</b>	\$172.9	-0.4%	18.0%	14.12	9.45	12.09	-0.07	5.30	8.45	3.71	1.85	75,501	436.57
<b>IDEALB-1</b>	\$38.0	0.0%	50.6%	15.15	10.55	12.46	-91.15	15.87	24.18	19.68	2.83	108,909	2,866.02
<b>IENOVA*</b>	\$73.7	0.0%	41.2%	9.87	8.01	n.d.	n.d.	11.20	17.20	11.69	0.94	107,033	1,452.28
<b>KIMBERA</b>	\$31.7	1.0%	16.0%	18.32	13.49	13.08	8.52	9.74	12.39	9.95	19.12	97,328	3,075.13
<b>KOFUBL</b>	\$106.5	0.0%	18.9%	17.10	9.02	13.26	9.85	7.34	10.30	8.00	1.92	223,739	2,100.83
<b>KUOB</b>	\$46.0	0.0%	12.6%	6.80	5.06	11.60	-6.10	5.77	8.44	5.65	1.34	20,993	456.37
<b>LABB</b>	\$18.3	-0.4%	23.9%	13.50	11.24	12.01	-2.18	7.78	12.13	8.57	1.81	19,147	1,048.00
<b>LACOMERUBC</b>	\$37.4	-0.2%	29.7%	12.91	7.26	6.56	5.56	5.65	5.34	4.49	0.72	17,967	480.54
<b>LALAB</b>	\$17.4	-0.1%	12.1%	184.47	9.22	13.20	8.37	8.63	10.90	8.40	2.62	42,982	2,475.93
<b>LIVEPOLC-1</b>	\$84.5	-1.0%	25.2%	11.72	7.60	16.59	11.19	6.59	13.44	9.46	1.01	113,402	1,342.20
<b>MEGACPO</b>	\$58.2	1.4%	24.3%	4.23	1.81	3.22	2.39	1.87	2.87	2.28	0.52	17,253	296.69
<b>ORBIA*</b>	\$51.8	0.9%	22.7%	9.55	4.28	11.35	-32.50	5.37	9.39	7.28	1.99	108,780	2,100.00
<b>MFRISCOA-1</b>	\$3.6	-0.3%	36.8%	-28.57	47.68	20.57	-24.45	18.78	26.31	6.66	2.10	21,886	6,045.77
<b>NEMAKA</b>	\$5.7	-0.9%	42.3%	11.95	2.05	4.48	1.39	3.95	5.44	4.02	0.49	17,633	3,071.97
<b>OMAB</b>	\$131.7	-0.8%	19.6%	24.89	19.28	16.52	9.87	13.79	13.11	8.49	4.31	51,852	393.77
<b>PE&amp;OLES*</b>	\$255.3	1.3%	34.3%	7.62	3.57	12.66	5.69	4.08	9.42	6.58	1.25	101,480	397.48
<b>PINFRA*</b>	\$149.5	-0.8%	17.2%	13.77	8.63	14.28	9.39	6.88	11.49	8.15	1.21	56,825	380.12
<b>BSMXB</b>	\$26.3	-0.1%	35.0%	4.77	nd	0.00	0.00	nd	0.00	0.00	0.53	87,387	3,322.69
<b>SIMECB</b>	\$166.0	0.0%	20.9%	10.61	8.09	9.48	4.81	5.33	7.12	2.79	2.00	82,620	497.71
<b>SORIANAB</b>	\$22.3	-3.0%	25.4%	9.54	5.49	11.02	7.10	5.36	9.01	6.72	0.58	40,155	1,799.88
<b>TLEVISACPO</b>	\$41.0	-1.7%	26.5%	17.18	4.24	9.65	5.43	5.94	8.37	6.44	1.32	103,608	2,530.11
<b>VITROA</b>	\$22.5	0.0%	24.2%	-3.99	4.92	2.83	-1.33	6.09	55.45	-236.71	0.41	10,880	483.57
<b>VOLARA</b>	\$34.3	-1.9%	43.2%	12.42	4.71	-23.44	-105.60	5.17	4.47	0.99	8.58	39,970	1,165.98
<b>WALMEX*</b>	\$72.0	-0.7%	20.7%	28.90	20.35	19.46	16.47	15.84	15.49	13.46	7.25	1,256,697	17,461.40

## Disclaimer

### DECLARACIONES IMPORTANTES DE VALORES MEXICANOS CASA DE BOLSA, S.A. DE C.V

La información contenida en este documento:

- No constituye un reporte de análisis a que se refieren las “Disposiciones de carácter general aplicables a las entidades financieras y demás personas que proporcionen servicios de inversión” y no debe ser considerada como una declaración unilateral de la voluntad, ni ser interpretada como una oferta, sugerencia, recomendación para comprar o vender valor alguno, o como una oferta, invitación o sugerencia para contratar los servicios que proporciona Valores Mexicanos Casa de Bolsa, S.A. de C.V. (VALMEX).
- Si bien ha sido obtenida de fuentes que consideramos fidedignas, no hacemos declaración alguna, ni validamos respecto de su precisión o integridad.
- Es vigente a la fecha de su emisión, pero está sujeta a modificaciones y cambios sin previo aviso en el entendido de que VALMEX no se compromete a comunicar los cambios y tampoco a mantener actualizado el contenido de este documento.
- Es únicamente con fines informativos y sin ningún tipo de validez oficial y/o legal, los rendimientos que aparecen son históricos y no existe garantía de que en el futuro tengan el mismo comportamiento.

Para la toma de decisiones, el inversionista debe considerar el prospecto del valor de que se trate y/o la información pública de la emisora, la cual podrá identificarse en las siguientes páginas de la red electrónica mundial denominada Internet: <http://www.bmv.com.mx>, <http://www.cnbv.gob.mx>, y/o <http://www.banxico.org.mx>, así como en <http://www.valmex.com.mx>, tratándose de fondos de inversión que la casa de bolsa distribuya.

**VALMEX** no acepta responsabilidad alguna por cualquier pérdida, daño o perjuicio que se derive del uso de este documento o de su contenido.

Este documento no puede ser reproducido, citado o divulgado sin la previa autorización por escrito de Valores Mexicanos Casa de Bolsa, S.A. de C.V.