

VALMX10: CORTO PLAZO

Horizonte: Corto Plazo

Calificación: HR AAA / 1CP

Liquidez: MD

Rendimientos Anualizados				
	semanal	mes	acumulado	12 meses
VALMX10	1.51%	1.54%	1.03%	0.97%
FondeoB	2.39%	2.44%	1.96%	2.05%
Diferencia	-0.88%	-0.90%	-0.93%	-1.08%

Duración

	Actual 11-nov	Anterior 29-oct	Variación
Activos netos	1,994,225,318	2,081,217,781	- 86,992,463

VALMX 14 Corto Plazo Gubernamental

Horizonte: Corto Plazo

Calificación: HR AAA / 2CP

Estrategia: Pasiva

Liquidez: MD

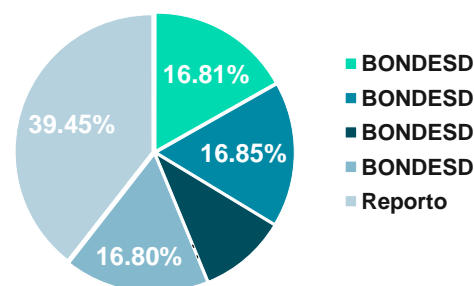
Rendimientos Anualizados				
	semanal	mes	acumulado	12 meses
VALMX14	2.57%	2.61%	2.07%	2.00%

Duración

Fondo	Benchmark
184	43

	Actual 11-nov	Anterior 29-oct	Variación
Activos netos	1,116,998,726	1,131,835,783	- 14,837,057

Cartera



La duración presentada de los fondos corresponde al cierre del jueves

Fuente: Valmex con datos de la BMV y Covaf, S.A. de C.V. (empresa prestadora de servicios y de la contabilidad).

Los rendimientos presentados son históricos y no existe garantía alguna de que en el futuro tengan el mismo comportamiento.

VALMX15 Largo Plazo Gubernamental

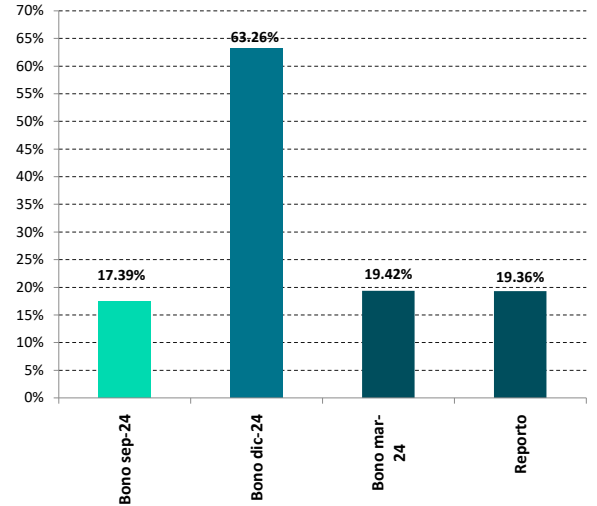
Horizonte: Largo Plazo
Estrategia: Activa

Calificación: HR AAA / 4LP
Liquidez: 48H

	Rendimientos Anualizados			
	semanal	mes	acumulado	12 meses
VALMX15	35.09%	21.07%	-4.13%	-2.58%
PIPG-Fix5A	39.33%	24.23%	-4.32%	-2.61%
Diferencia	-4.23%	-3.16%	0.20%	0.03%

Duración	Fondo	Benchmark		
	1124	1207		
Activos netos	Actual	Anterior	Variación	
	11-nov	29-oct		
	105,559,086	105,979,257	-	420,171

Cartera



VALMX 16 Discrecional

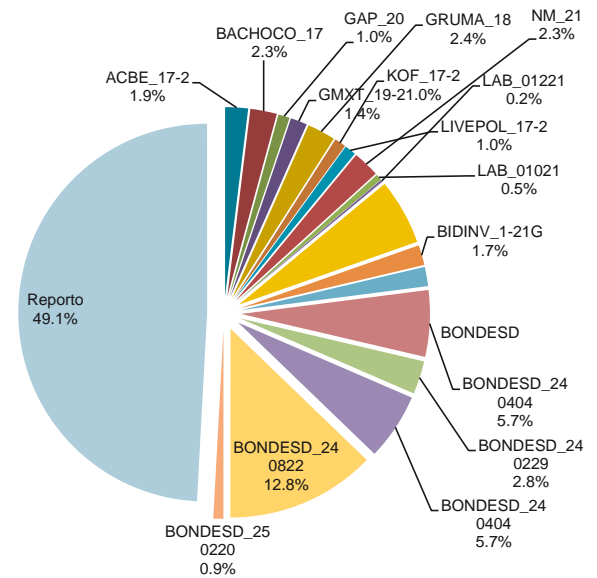
Horizonte: Mediano Plazo
Estrategia: Activa

Calificación: HR AAA / 3CP
Liquidez: 48H

	Rendimientos Anualizados Serie B1FI			
	semanal	mes	acumulado	12 meses
VALMX16	2.85%	2.90%	2.33%	2.30%

Duración	Actual	Anterior		
	358	355		
Activos netos	Actual	Anterior	Variación	
	11-nov	29-oct		
	3,490,423,441	3,466,177,034		24,246,407

Cartera



VALMX 17 Mediano Plazo Gubernamental en UDI's

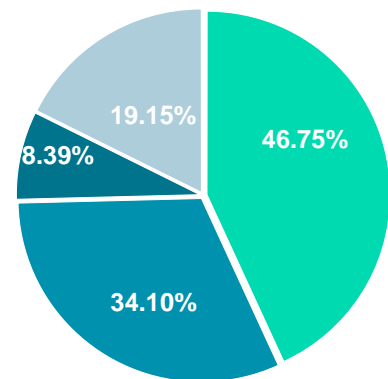
Horizonte: Mediano Plazo
Estrategia: Pasiva

Calificación: HR AAA / 4CP
Liquidez: 48H

	Rendimientos Anualizados			
	semanal	mes	acumulado	12 meses
VALMX17	11.92%	5.97%	4.42%	4.20%
PIPG-Real3A	14.78%	5.82%	4.84%	4.82%
Diferencia	-2.86%	0.16%	-0.42%	-0.63%

Duración	Fondo	Benchmark		
	538	704		
Activos netos	Actual	Anterior	Variación	
	11-nov	29-oct		
	731,868,588	727,228,875		4,639,713

Cartera



■ UDI JUN-22 ■ UDI NOV-23
■ UDI DIC-25 ■ Reporto

La duración presentada de los fondos corresponde al cierre del jueves
Fuente: Valmex con datos de la BMV y Covaf, S.A. de C.V. (empresa prestadora de servicios y de la contabilidad).
Los rendimientos presentados son históricos y no existe garantía alguna de que en el futuro tengan el mismo comportamiento.

VALMX 30 Mediano Plazo. Indizado o Cobertura

Horizonte: Mediano Plazo
Estrategia: Pasiva

Calificación: HR AAA / 1CP
Liquidez: 48H

Rendimientos Anualizados			
semanal	mes	acumulado	12 meses
18.68%	28.07%	3.00%	0.35%

VALMX30

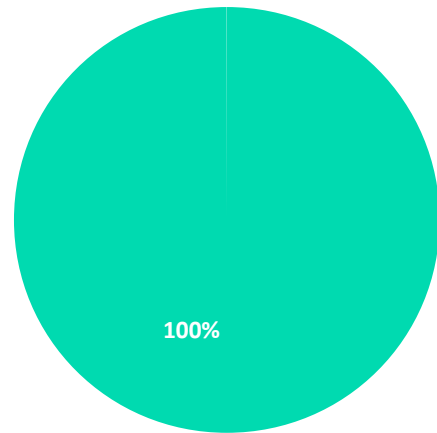
Duración
Beta

0
0.996657

Activos netos (pesos)

Actual 11-nov	Anterior 29-oct	Variación
668,982,327	643,158,323	25,824,004

Cartera



■ Chequeras

Fondos VEPORMAS

Rendimientos Efectivos			
semanal	mes	acumulado	12 meses
4.72%	4.32%	No Disponible	No Disponible
23.16%	17.89%	No Disponible	No Disponible

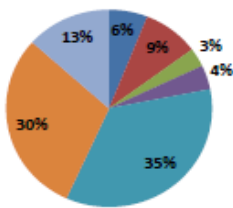
BX+0

BX+1

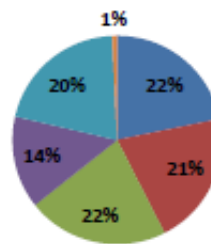
Activos netos BX+0

Activos netos BX+1

Actual 11-nov	Anterior 29-oct	Variación Semanal
3,396,820,632	3,250,886,271	145,934,361
446,816,292	454,640,595	- 7,824,303



- CERTIFICADO BURSÁTIL
- CETES
- UDIBONO
- BPAs
- LDBONDES
- CHEQUERA
- REPORTO



- CERTIFICADO BURSÁTIL
- LDBONDES
- MBONOS
- UDIBONOS
- CHEQUERA
- REPORTO

La duración presentada de los fondos corresponde al cierre del jueves
Fuente: Valmex con datos de la BMV y Covaf, S.A. de C.V. (empresa prestadora de servicios y de la contabilidad).
Los rendimientos presentados son históricos y no existe garantía alguna de que en el futuro tengan el mismo comportamiento.

VALMX 34 Discrecional Instrumentos Denominados en Dólares

Horizonte: Mediano Plazo
Estrategia: Activa

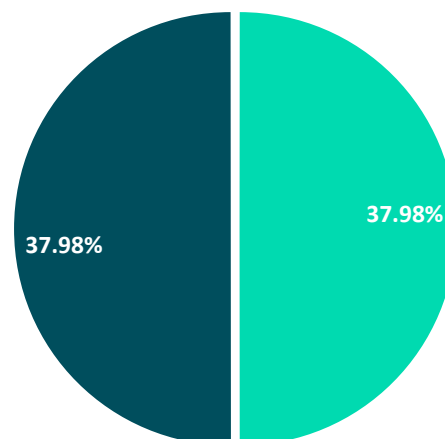
Calificación: HR AAA / 2CP
Liquidez: 48H

	Rendimientos Anualizados			
	semanal	mes	acumulado	12 meses
VALMX34	19.4%	28.72%	3.08%	0.32%

Duración **89**

	Actual 11-nov	Anterior 29-oct	Variación
Activos netos	1,021,670,576	1,040,822,020	- 19,151,444

Cartera



■ TBIL677 ■ TBIL697

VALMXRP Discrecional Renta programada fija denominada en UDIs

Horizonte: Largo Plazo
Estrategia: Activa

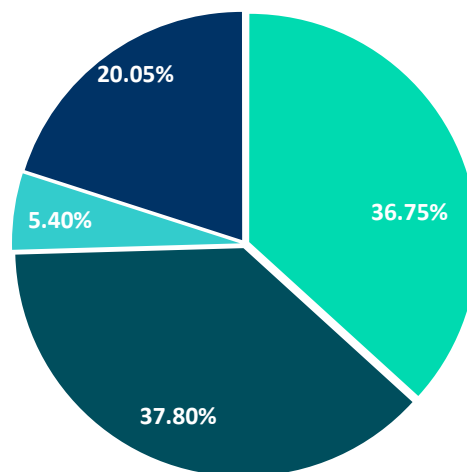
Calificación: HR AAA / 4LP

	Rendimientos Anualizados			
	semanal	mes	acumulado	12 meses
VALMXRP	16.1%	8.13%	2.69%	3.03%

Duración **Fondo 4386**

	Actual 11-nov	Anterior 29-oct	Variación
Activos netos	16,305,903	16,262,329	43,574

Cartera



■ UDI jun-22 ■ UDI dic-25
■ UDI nov-28 ■ Reporto

La duración presentada de los fondos corresponde al cierre del jueves

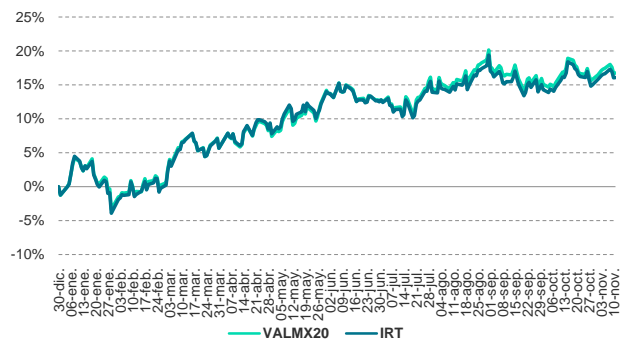
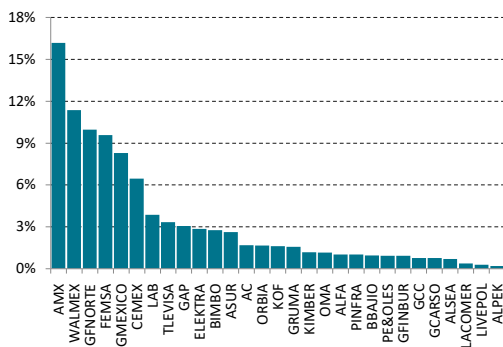
Fuente: Valmex con datos de la BMV y Covaf, S.A. de C.V. (empresa prestadora de servicios y de la contabilidad).

Los rendimientos presentados son históricos y no existe garantía alguna de que en el futuro tengan el mismo comportamiento.

VALMX20: Especializada en Acciones Indizadas al IRT

VALMX20	Rendimientos efectivos			
	semanal	mes	acumulado	12 meses
	-0.49%	0.99%	16.72%	28.13%

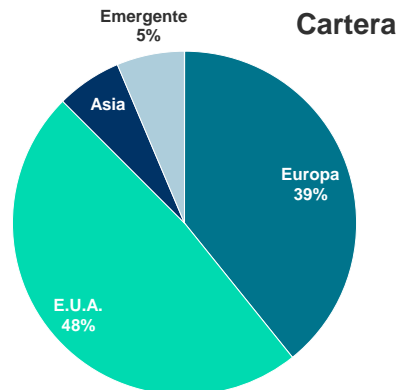
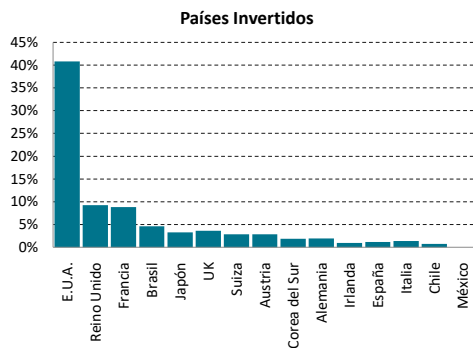
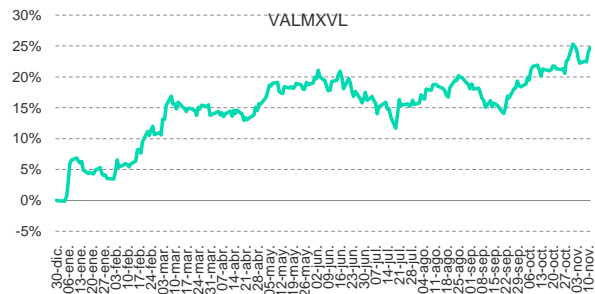
Activos	nov-21	oct-21	sep-21	ago-21
	Δ Mes a Mes	254,723,347	251,636,865	201,593,726
	1.23%	24.82%	-3.61%	



VALMXVL: Fondo de Inversión Especializado en acciones
Horizonte: Largo Plazo

VALMXVL	Rendimientos efectivos		
	semanal	mes	acumulado
	1.31%	1.78%	24.69%

Activos	nov-21	oct-21	sep-21	ago-21
	Δ Mes a Mes	3,951,497,030	3,892,803,778	3,765,662,881
	1.51%	3.38%	-0.47%	



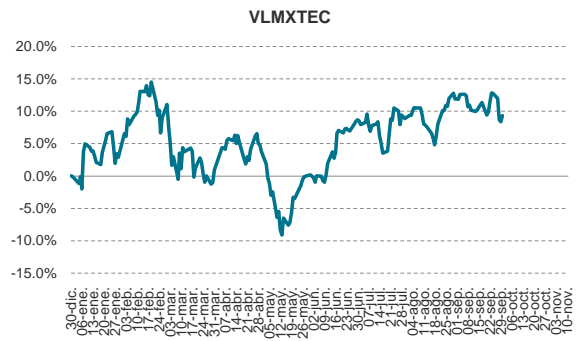
Fuente: Valmex con datos de la BMV y Covaf, S.A. de C.V. (empresa prestadora de servicios y de la contabilidad). Los rendimientos presentados son históricos y no existe garantía alguna de que en el futuro tengan el mismo comportamiento.

VLMXTEC Especializado en Acciones Internacionales

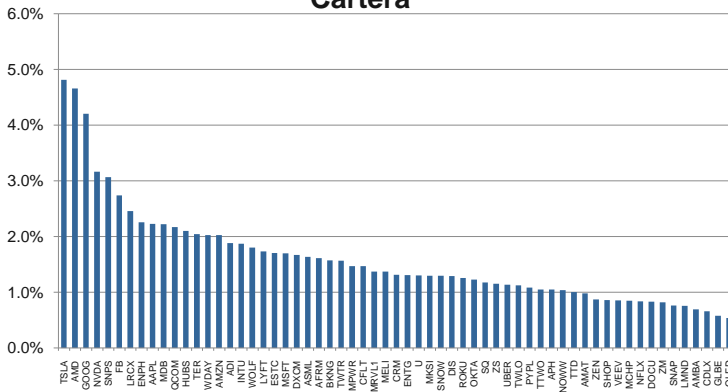
Liquidez: 48H

VLMXTEC	Rendimientos Efectivos			
	semanal	mes	acumulado	12 meses
	0.03%	5.35%	23.60%	46.58%

Activos netos	Actual	Anterior	Variación
	5,664,094,522	5,495,442,584	168,651,938



Cartera

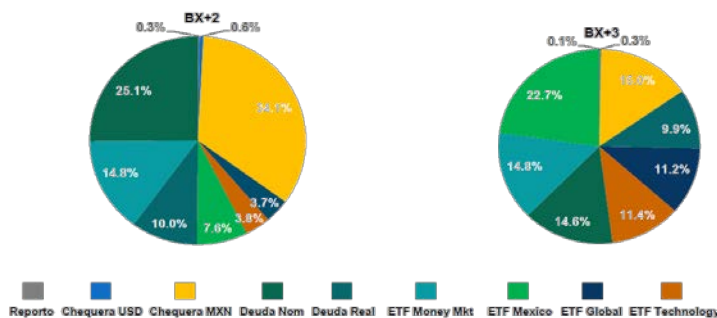


Fondos VEPORMAS

Liquidez: 48H

BX+2 BX+3	Rendimientos Efectivos			
	semanal	mes	acumulado	12 meses
	0.35%	1.06%	No Disponible	No Disponible
	0.01%	1.30%	No Disponible	No Disponible

Activos netos BX+2 Activos netos BX+3	Actual	Anterior (T-5)	Variación Semanal
	38,356,474	38,356,474	-
	35,819,541	35,819,541	-



La duración presentada de los fondos corresponde al cierre del jueves

Fuente: Valmex con datos de la BMV y Covaf, S.A. de C.V. (empresa prestadora de servicios y de la contabilidad).

Los rendimientos presentados son históricos y no existe garantía alguna de que en el futuro tengan el mismo comportamiento.

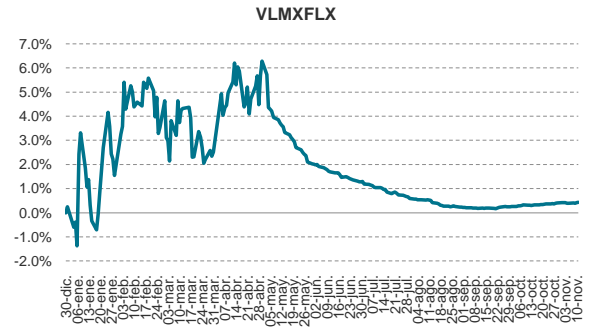
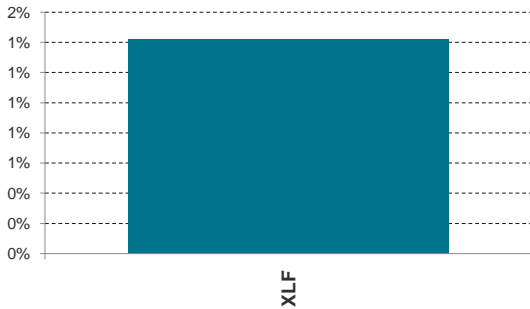


VLMXFLX: Fondo de Inversión Especializado en acciones

Horizonte: Largo Plazo

VLMXFLX	Rendimientos efectivos			
	semanal	mes	acumulado	12 meses
	0.03%	0.04%	0.43%	8.40%

Activos netos	nov-21	oct-21	sep-21	ago-21
		4,542,030	4,542,941	4,542,068
Δ Mes a Mes	-0.02%	0.02%	-0.10%	

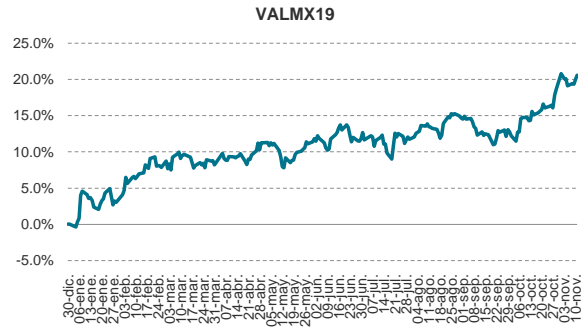
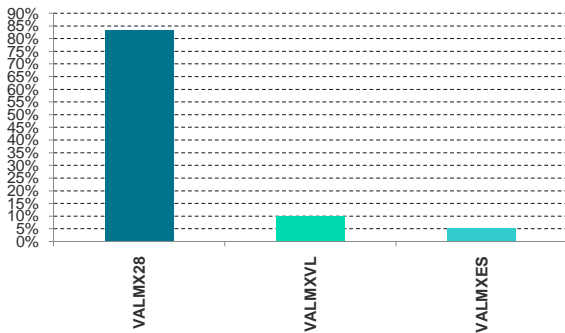


VALMX19: Especializado en Acciones de Mercados Globales

Horizonte: Largo Plazo

VALMX19	Rendimientos efectivos			
	semanal	mes	acumulado	12 meses
	0.41%	2.30%	20.59%	27.85%

Activos netos	nov-21	oct-21	sep-21	ago-21
		11,005,678,899	10,833,847,911	10,290,769,229
Δ Mes a Mes	1.59%	5.28%	-1.68%	



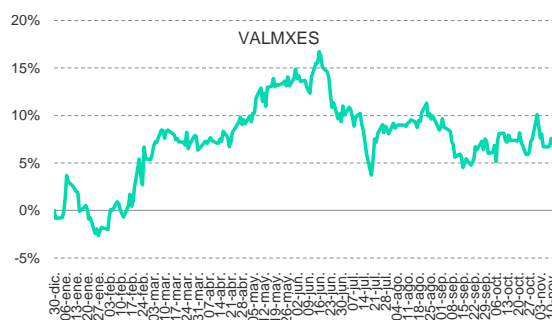
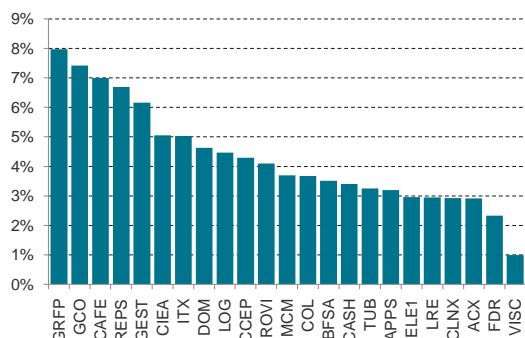
Fuente: Valmex con datos de la BMV y Covaf, S.A. de C.V. (empresa prestadora de servicios y de la contabilidad).
Los rendimientos presentados son históricos y no existe garantía alguna de que en el futuro tengan el mismo comportamiento.

VALMXES: Fondo Español de Capitales

Horizonte: Largo Plazo

VALMXES	Rendimientos efectivos			
	semanal	mes	acumulado	12 meses
	-0.88%	-0.18%	7.06%	23.33%

Activos netos	nov-21	oct-21	sep-21	ago-21
		660,772,900	663,945,139	661,368,443
Δ Mes a Mes	-0.48%	0.39%	-1.02%	

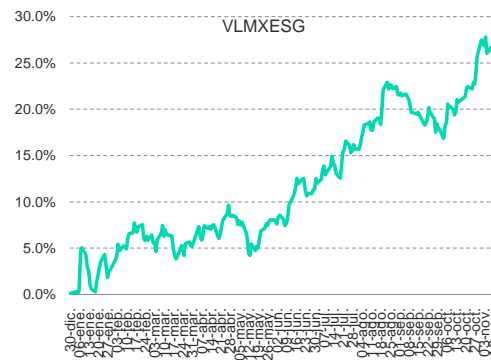
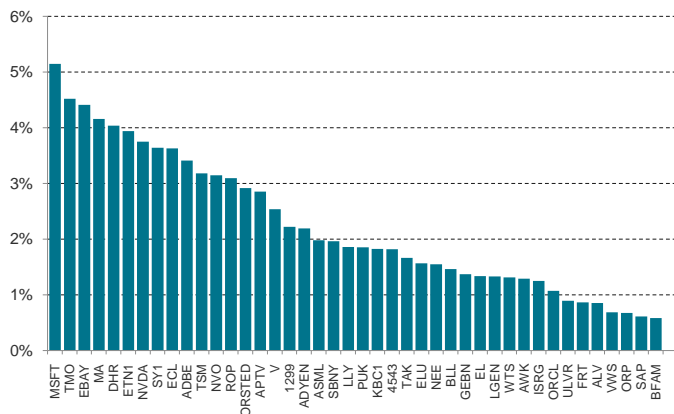


VLMXESG: Fondo de Inversión especializado en acciones globales sustentables

Horizonte: Largo Plazo

VLMXESG	Rendimientos efectivos			
	semanal	mes	acumulado	12 meses
	-0.52%	2.50%	27.13%	nd

Activos netos	nov-21	oct-21	sep-21	ago-21
		1,465,403,700	1,439,809,688	1,311,658,299
Δ Mes a Mes	1.78%	9.77%	-1.08%	



Fuente: Valmex con datos de la BMV y Covaf, S.A. de C.V. (empresa prestadora de servicios y de la contabilidad).
 Los rendimientos presentados son históricos y no existe garantía alguna de que en el futuro tengan el mismo comportamiento.



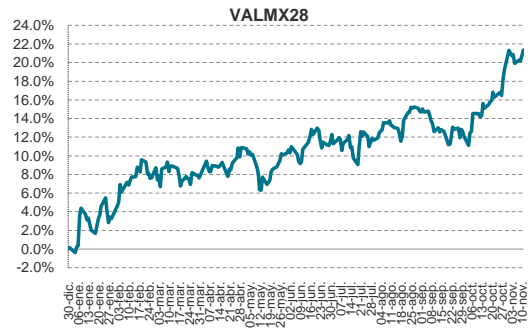
VALMX28: Discrecional

Horizonte : Largo Plazo

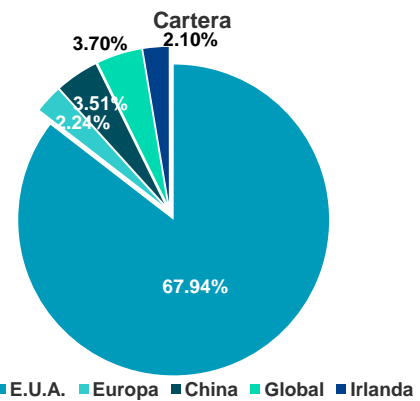
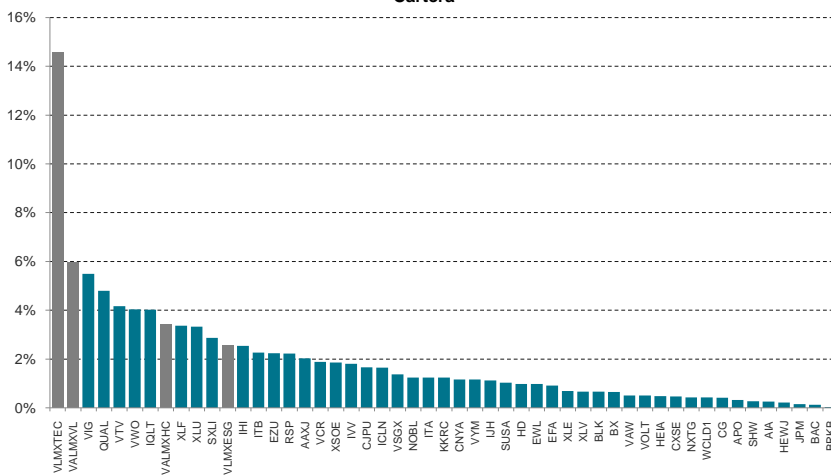
Liquidez: MU

VALMX28	Rendimientos efectivos			
	Semanal	mes	acumulado	12 meses
	0.40%	2.56%	21.35%	27.98%

Activos netos	nov-21	oct-21	sep-21	ago-21
	Δ Mes a Mes	25,699,642,767	25,256,603,962	23,772,046,475
	1.75%	6.24%	-3.18%	



Cartera



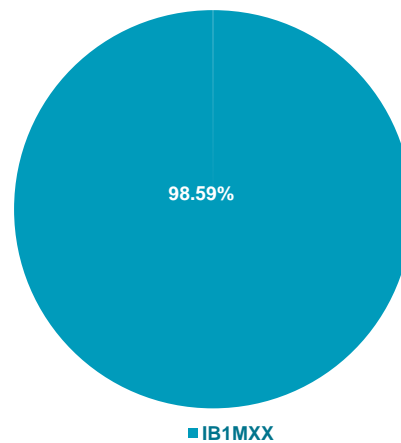
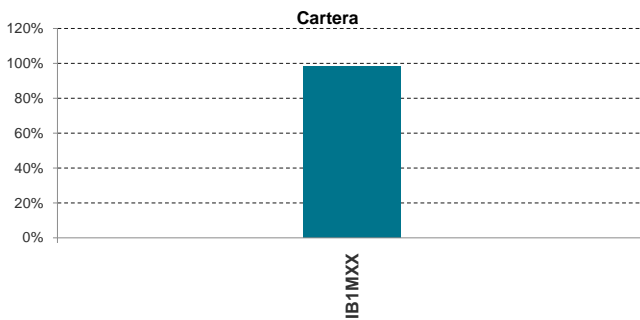
VLMXETF: Discrecional

Horizonte : Largo Plazo

VLMXETF	Rendimientos efectivos			
	Semanal	mes	acumulado	12 meses
	0.16%	1.54%	3.87%	n/a

Activos netos	nov-21	oct-21	sep-21	ago-21
	Δ Mes a Mes	465,264,227	466,008,601	465,592,010
	-0.16%	0.09%	-4.22%	

Cartera

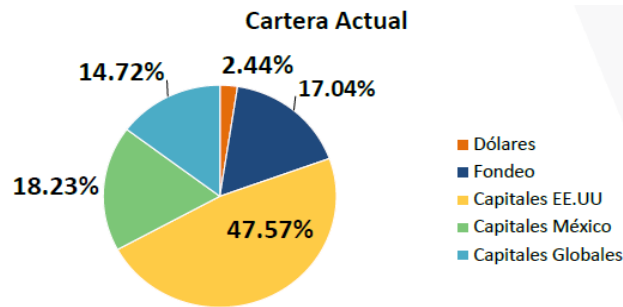
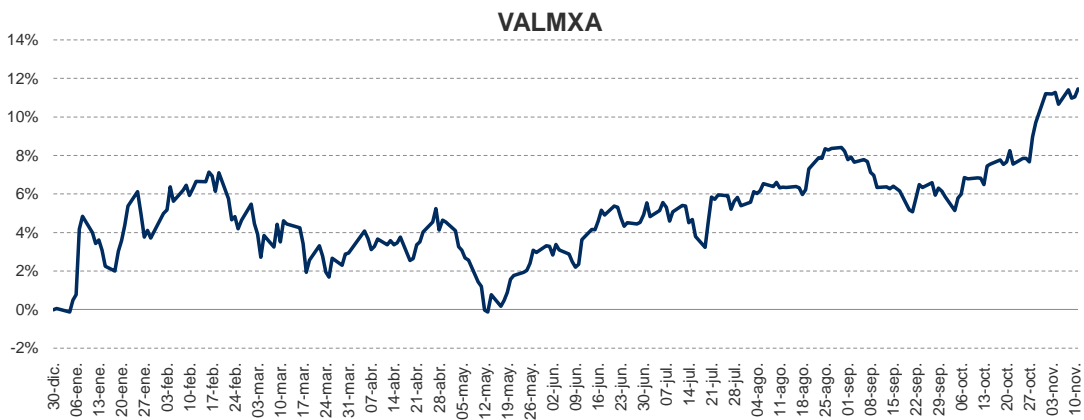


Fuente: Valmex con datos de la BMV y Covaf, S.A. de C.V. (empresa prestadora de servicios y de la contabilidad). Los rendimientos presentados son históricos y no existe garantía alguna de que en el futuro tengan el mismo comportamiento.

VALMXA	RENDIMIENTOS			
	semanal	mes	acumulado	12 meses
	0.16%	2.28%	11.46%	20.32%

VALMXA	nov-21	oct-21	sep-21	ago-21
		434,470,287	432,049,322	413,956,644

RENDIMIENTOS ACUMULADOS

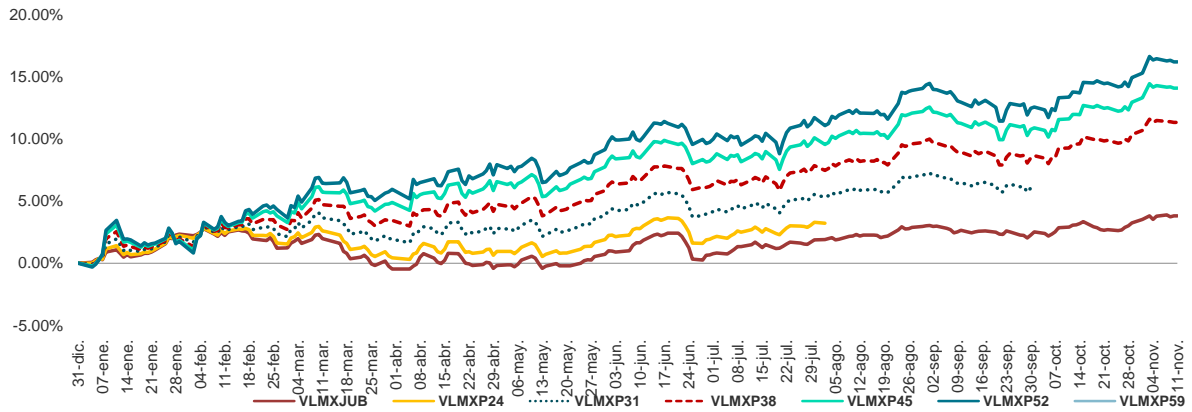


Fuente: Valmex con datos de la BMV y Covaf, S.A. de C.V. (empresa prestadora de servicios y de la contabilidad).
 Los rendimientos presentados son históricos y no existe garantía alguna de que en el futuro tengan el mismo comportamiento.

	RENDIMIENTOS			
	semanal	mes	acumulado	12 meses *
VLMXJUB	0.01%	1.30%	-1.18%	-1.06%
VLMXP24	0.54%	1.06%	4.33%	7.32%
VLMXP31	0.46%	1.10%	6.06%	9.79%
VLMXP38	0.35%	1.17%	8.82%	13.62%
VLMXP45	0.23%	1.25%	11.74%	17.69%
VLMXP52	0.12%	1.31%	14.44%	21.49%
VLMXP59	-0.16%	1.02%	n/a	n/a

	Activos netos			
	nov-21	oct-21	sep-21	ago-21
VLMXJUB	1,107,283,066	1,097,986,064	1,093,143,053	1,099,565,044
VLMXP24	635,397,294	627,650,707	616,984,295	621,159,239
VLMXP31	750,617,391	744,590,592	728,240,546	728,740,965
VLMXP38	706,995,231	697,805,008	679,350,836	679,501,687
VLMXP45	848,465,895	836,757,626	858,405,059	862,033,899
VLMXP52	315,347,352	311,820,200	304,195,603	304,450,080

RENDIMIENTOS ACUMULADOS FONDOS PROVIVA



CARTERAS

COMPOSICION CARTERA

	VLMXJUB	VLMXP24	VLMXP31	VLMXP38	VLMXP45	VLMXP52
TASA NOMINAL						
BONOS	23.58%	20.71%	16.53%	12.06%	8.08%	4.93%
REPORTE	0.87%	1.15%	1.38%	1.61%	1.62%	1.36%
TASA REAL						
UDIBONO	40.30%	36.20%	29.08%	21.68%	15.03%	10.06%
RENTA VARIABLE	35.25%	41.94%	53.01%	64.65%	75.27%	83.65%

NOTA: Los Benchmark de los Fondos PROVIVA presentados son las ponderaciones de los nuevos prospectos que entraron en vigor
Fuente: Valmex con datos de la BMV y Covaf, S.A. de C.V. (empresa prestadora de servicios y de la contabilidad).
Los rendimientos presentados son históricos y no existe garantía alguna de que en el futuro tengan el mismo comportamiento.



Disclaimer

VALORES MEXICANOS CASA DE BOLSA, S.A. DE C.V. (Valmex)

INFORMACIÓN IMPORTANTE

Los responsables de la elaboración y contenido del presente reporte de análisis son:

Nombre	Puesto	Teléfonos
Victor Ceja Cruz	Análisis Económico	52-79-14-55
Alejandro Fajardo Bonilla	Análisis Económico	52-79-14-52
Andrés Bezanilla Salcedo	Análisis Capitales	52-79-14-50
José Luis Bezies Cortés	Análisis Capitales	52-79-14-57
Raúl Domínguez Gutiérrez	Análisis Capitales	52-79-12-21
Misael J. Rivera Segura	Fondos de Inversión	52-79-12-16
Abraham Alvarado López	Fondos de Inversión	52-79-13-48

Contacto Valmex: Calzada Legaría 549, Torre, 2 Piso 7, Col. 10 de Abril, C.P. 11250, México, D.F, teléfono: 5279-1200.

Posibles destinatarios del presente reporte de análisis:

- a) Inversionistas institucionales;
- b) Inversionistas o clientes con servicios de inversión asesorados (asesoría y gestión) cuyas categorías de perfiles de inversión puedan adquirir este tipo de valores; e
- c) Inversionistas o clientes con servicios de inversión no asesorados.

DECLARACIONES IMPORTANTES DE
VALORES MEXICANOS CASA DE BOLSA, S.A. DE C.V.

La información contenida en este documento:

- No constituye un reporte de análisis a que se refieren las “Disposiciones de carácter general aplicables a las entidades financieras y demás personas que proporcionen servicios de inversión” y no debe ser considerada como una declaración unilateral de la voluntad, ni ser interpretada como una oferta, sugerencia, recomendación para comprar o vender valor alguno, o como una oferta, invitación o sugerencia para contratar los servicios que proporciona Valores Mexicanos Casa de Bolsa, S.A. de C.V. (VALMEX).
- Si bien ha sido obtenida de fuentes que consideramos fidedignas, no hacemos declaración alguna, ni validamos respecto de su precisión o integridad.
- Es vigente a la fecha de su emisión, pero está sujeta a modificaciones y cambios sin previo aviso en el entendido de que VALMEX no se compromete a comunicar los cambios y tampoco a mantener actualizado el contenido de este documento.
- Es únicamente con fines informativos y sin ningún tipo de validez oficial y/o legal, los rendimientos que aparecen son históricos y no existe garantía de que en el futuro tengan el mismo comportamiento.

Para la toma de decisiones, el inversionista debe considerar el prospecto del valor de que se trate y/o la información pública de la emisora, la cual podrá identificarse en las siguientes páginas de la red electrónica mundial denominada Internet: <http://www.bmv.com.mx>, <http://www.cnbv.gob.mx>, y/o <http://www.banxico.org.mx>, así como en <http://www.valmex.com.mx>, tratándose de fondos de inversión que la casa de bolsa distribuya.

VALMEX no acepta responsabilidad alguna por cualquier pérdida, daño o perjuicio que se derive del uso de este documento o de su contenido.

Este documento no puede ser reproducido, citado o divulgado sin la previa autorización por escrito de Valores Mexicanos Casa de Bolsa, S.A. de C.V.