

VALMX10: CORTO PLAZO

Horizonte: Corto Plazo

Calificación: HR AAA / 1CP
Liquidez: MD

	Rendimientos Anualizados			
	semanal	mes	acumulado	12 meses
VALMX10	1.74%	1.61%	1.05%	1.00%
FondeoB	2.45%	2.45%	1.98%	2.06%
Diferencia	-0.71%	-0.84%	-0.93%	-1.06%

Duración

	Actual 18-nov	Anterior 29-oct	Variación
Activos netos	1,999,022,716	2,081,217,781	- 82,195,065

VALMX 14 Corto Plazo Gubernamental

Horizonte: Corto Plazo

Calificación: HR AAA / 2CP
Liquidez: MD

Estrategia: Pasiva

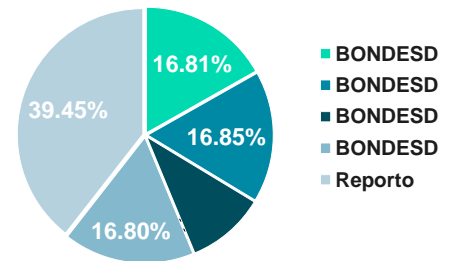
	Rendimientos Anualizados			
	semanal	mes	acumulado	12 meses
VALMX14	2.85%	2.69%	2.08%	2.05%

Duración

	Fondo	Benchmark
	184	42

	Actual 18-nov	Anterior 29-oct	Variación
Activos netos	1,117,962,650	1,131,835,783	- 13,873,133

Cartera



La duración presentada de los fondos corresponde al cierre del jueves

Fuente: Valmex con datos de la BMV y Covaf, S.A. de C.V. (empresa prestadora de servicios y de la contabilidad).

Los rendimientos presentados son históricos y no existe garantía alguna de que en el futuro tengan el mismo comportamiento.

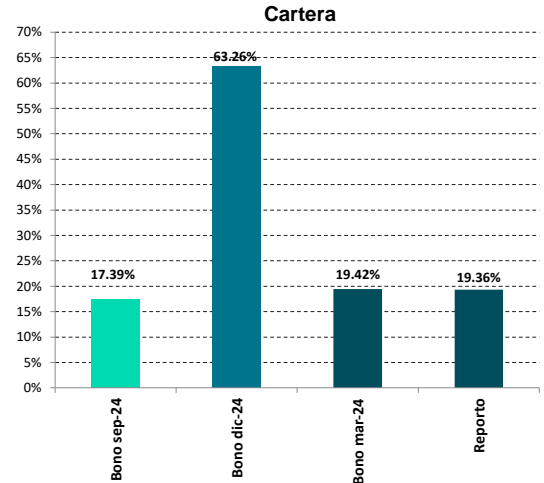
VALMX15 Largo Plazo Gubernamental

Horizonte: Largo Plazo Calificación: HR AAA / 4LP
Estrategia: Activa Liquidez: 48H

	Rendimientos Anualizados			
	semanal	mes	acumulado	12 meses
VALMX15	-36.28%	1.85%	-4.79%	-2.74%
PIPG-Fix5A	-39.09%	3.00%	-5.06%	-2.83%
Diferencia	2.80%	-1.15%	0.26%	0.09%

	Fondo	Benchmark
Duración	1124	1197

	Actual	Anterior	Variación
Activos netos	103,274,828	105,979,257	- 2,704,429



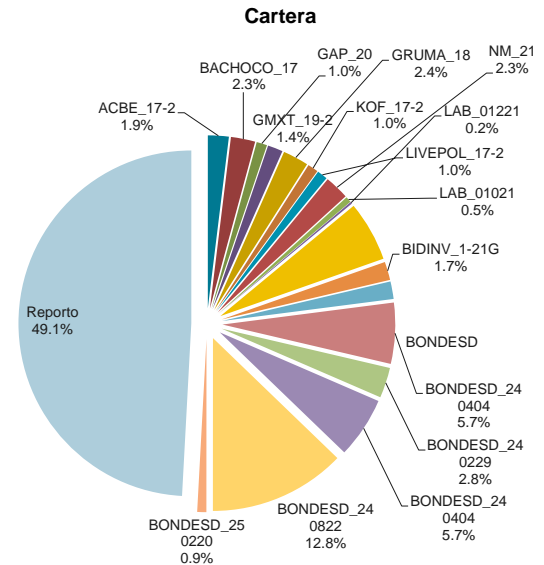
VALMX 16 Discrecional

Horizonte: Mediano Plazo Calificación: HR AAA / 3CP
Estrategia: Activa Liquidez: 48H

	Rendimientos Anualizados Serie B1FI			
	semanal	mes	acumulado	12 meses
VALMX16	2.93%	2.91%	2.35%	2.32%

	Actual	Anterior
Duración	358	355

	Actual	Anterior	Variación
Activos netos	3,475,155,279	3,466,177,034	8,978,245



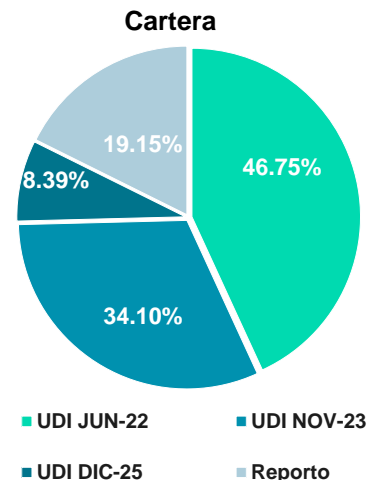
VALMX 17 Mediano Plazo Gubernamental en UDI's

Horizonte: Mediano Plazo Calificación: HR AAA / 4CP
Estrategia: Pasiva Liquidez: 48H

	Rendimientos Anualizados			
	semanal	mes	acumulado	12 meses
VALMX17	-11.45%	0.16%	4.06%	3.88%
PIPG-Real3A	-25.27%	-4.57%	4.16%	4.17%
Diferencia	13.82%	4.73%	-0.09%	-0.28%

	Fondo	Benchmark
Duración	538	708

	Actual	Anterior	Variación
Activos netos	739,072,483	727,228,875	11,843,608



La duración presentada de los fondos corresponde al cierre del jueves
Fuente: Valmex con datos de la BMV y Covaf, S.A. de C.V. (empresa prestadora de servicios y de la contabilidad).
Los rendimientos presentados son históricos y no existe garantía alguna de que en el futuro tengan el mismo comportamiento.



VALMX 30 Mediano Plazo. Indizado o Cobertura

Horizonte: Mediano Plazo
Estrategia: Pasiva

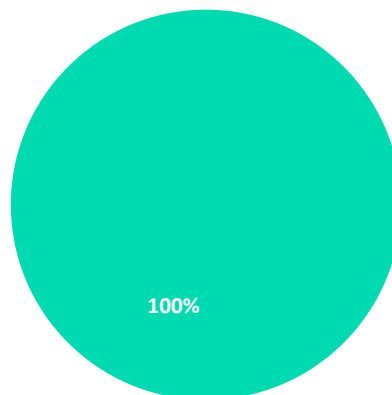
Calificación: HR AAA / 1CP
Liquidez: 48H

VALMX30	Rendimientos Anualizados			
	semanal	mes	acumulado	12 meses
	31.43%	29.31%	3.63%	1.19%

Duración	0
Beta	0.996657

Activos netos (pesos)	Actual	Anterior	Variación
	18-nov	29-oct	
	670,778,282	643,158,323	27,619,959

Cartera

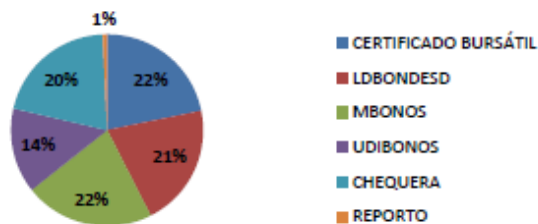
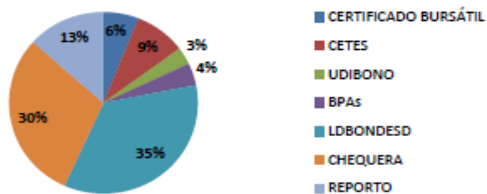


■ Chequeras

Fondos VEPORMAS

BX+0	Rendimientos Efectivos			
	semanal	mes	acumulado	12 meses
	4.32%	4.33%	No Disponible	No Disponible
BX+1	-22.91%	4.23%	No Disponible	No Disponible

Activos netos BX+0	Actual	Anterior	Variación
	18-nov	29-oct	Semanal
	3,396,820,632	3,250,886,271	145,934,361
Activos netos BX+1	446,816,292	454,640,595	- 7,824,303



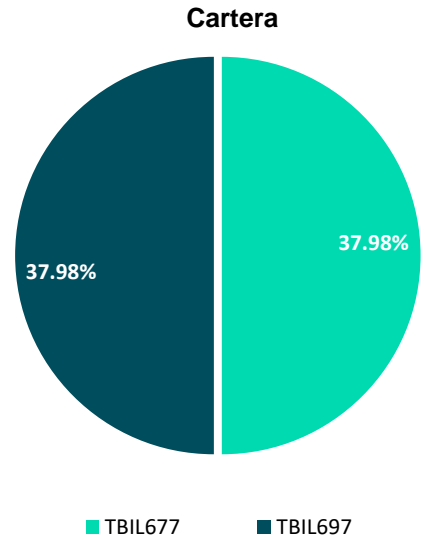
La duración presentada de los fondos corresponde al cierre del jueves
Fuente: Valmex con datos de la BMV y Covaf, S.A. de C.V. (empresa prestadora de servicios y de la contabilidad).
Los rendimientos presentados son históricos y no existe garantía alguna de que en el futuro tengan el mismo comportamiento.

VALMX 34 Discrecional Instrumentos Denominados en Dólares

Horizonte: Mediano Plazo
Estrategia: Activa

Calificación: HR AAA / 2CP
Liquidez: 48H

	Rendimientos Anualizados			
	semanal	mes	acumulado	12 meses
VALMX34	31.6%	29.79%	3.71%	1.16%
Duración	89			
Activos netos	Actual 18-nov	Anterior 29-oct	Variación	
	1,027,784,850	1,040,822,020	-	13,037,170

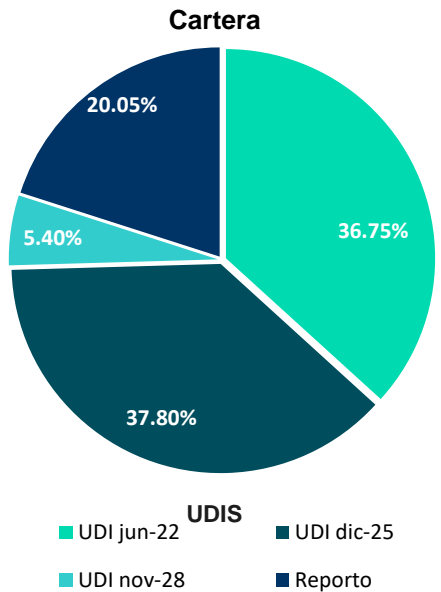


VALMXRP Discrecional Renta programada fija denominada en UDIs

Horizonte: Largo Plazo
Estrategia: Activa

Calificación: HR AAA / 4LP

	Rendimientos Anualizados			
	semanal	mes	acumulado	12 meses
VALMXRP	-21.3%	-1.69%	2.16%	2.51%
Duración	Fondo 4386			
Activos netos	Actual 18-nov	Anterior 29-oct	Variación	
	16,238,958	16,262,329	-	23,371

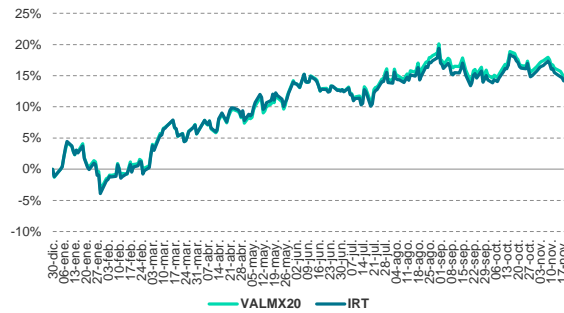
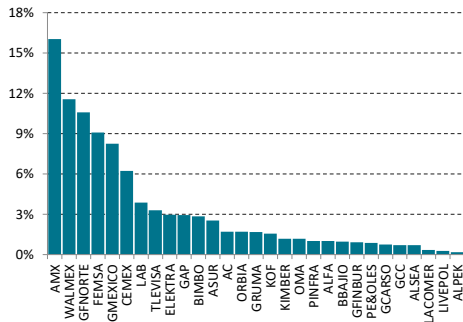


La duración presentada de los fondos corresponde al cierre del jueves
Fuente: Valmex con datos de la BMV y Covaf, S.A. de C.V. (empresa prestadora de servicios y de la contabilidad).
Los rendimientos presentados son históricos y no existe garantía alguna de que en el futuro tengan el mismo comportamiento.

VALMX20: Especializada en Acciones Indizadas al IRT

VALMX20	Rendimientos efectivos			
	semanal	mes	acumulado	12 meses
	-1.75%	-0.77%	14.68%	21.59%

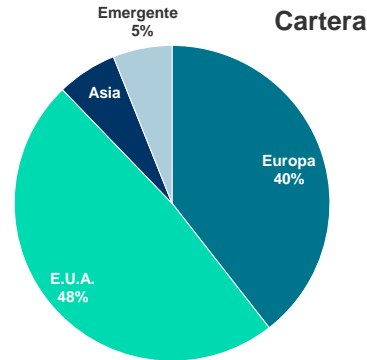
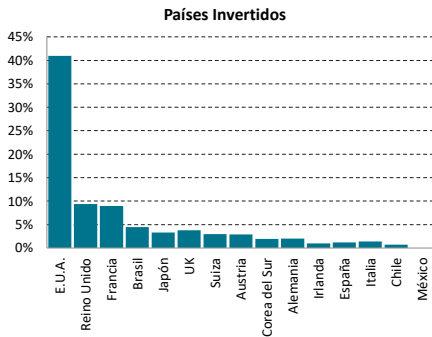
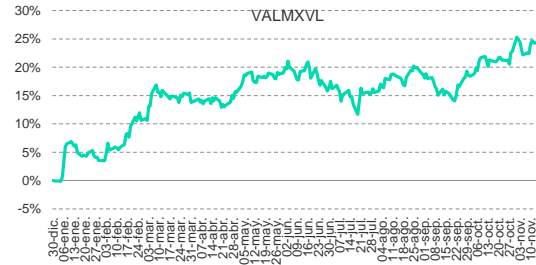
Activos	nov-21	oct-21	sep-21	ago-21
	Δ Mes a Mes	252,600,397	251,636,865	201,593,726
	0.38%	24.82%	-3.61%	



VALMXVL: Fondo de Inversión Especializado en acciones
Horizonte: Largo Plazo

VALMXVL	Rendimientos efectivos		
	semanal	mes	acumulado
	-1.10%	0.67%	23.32%

Activos	nov-21	oct-21	sep-21	ago-21
	Δ Mes a Mes	3,900,092,468	3,892,803,778	3,765,662,881
	0.19%	3.38%	-0.47%	



Fuente: Valmex con datos de la BMV y Covaf, S.A. de C.V. (empresa prestadora de servicios y de la contabilidad).
Los rendimientos presentados son históricos y no existe garantía alguna de que en el futuro tengan el mismo comportamiento.

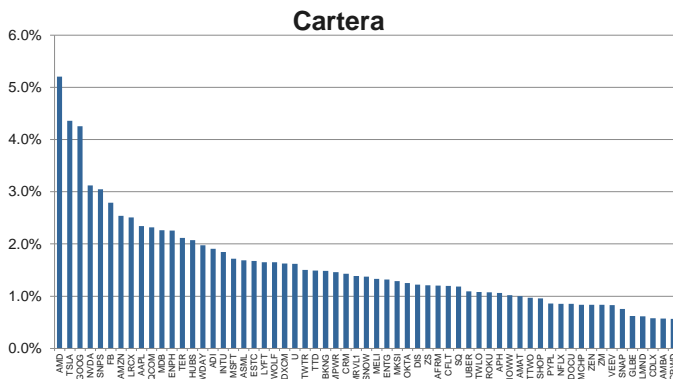
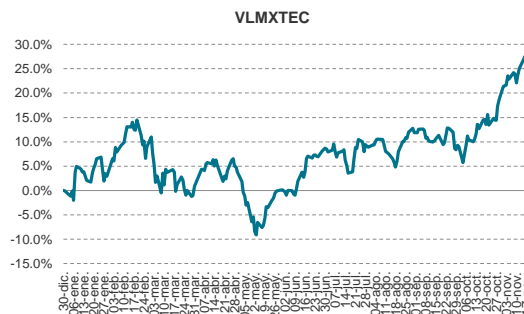


VLMXTEC Especializado en Acciones Internacionales

Liquidez: 48H

VLMXTEC	Rendimientos Efectivos			
	semanal	mes	acumulado	12 meses
	2.39%	7.86%	26.55%	43.93%

Activos netos	Actual	Anterior	Variación
	5,774,263,774	5,495,442,584	278,821,190

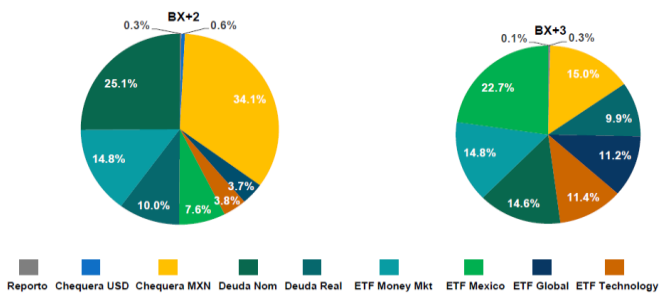


Fondos VEPORMAS

Liquidez: 48H

BX+2 BX+3	Rendimientos Efectivos			
	semanal	mes	acumulado	12 meses
BX+2	-0.25%	0.81%	No Disponible	No Disponible
BX+3	-0.05%	1.24%	No Disponible	No Disponible

Activos netos BX+2	Actual	Anterior (T-5)	Variación Semanal
	38,491,099	38,356,474	134,625
Activos netos BX+3	Actual	Anterior (T-5)	Variación Semanal
	36,397,393	35,819,541	577,852



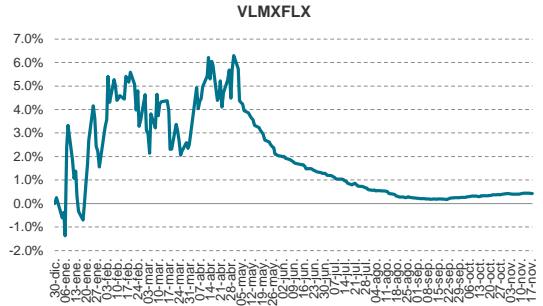
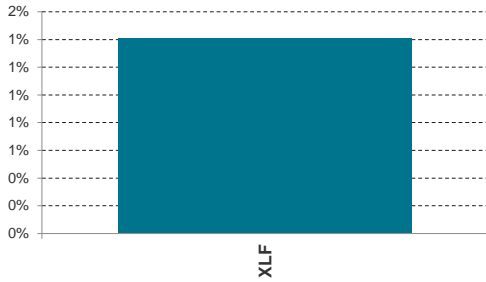
La duración presentada de los fondos corresponde al cierre del jueves
 Fuente: Valmex con datos de la BMV y Covaf, S.A. de C.V. (empresa prestadora de servicios y de la contabilidad).
 Los rendimientos presentados son históricos y no existe garantía alguna de que en el futuro tengan el mismo comportamiento.



VLMXFLX: Fondo de Inversión Especializado en acciones
 Horizonte: Largo Plazo

VLMXFLX	Rendimientos efectivos			
	semanal	mes	acumulado	12 meses
	0.00%	0.04%	0.43%	5.69%

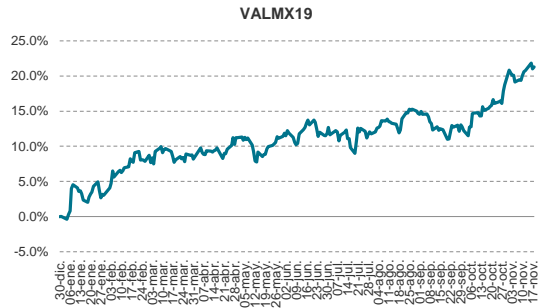
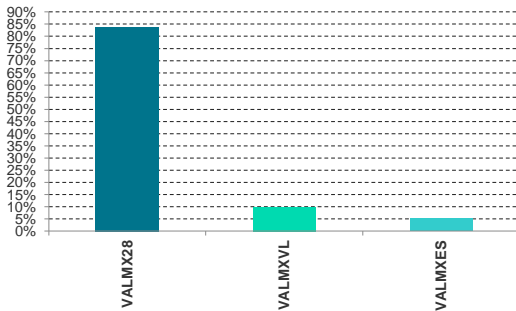
Activos netos	nov-21	oct-21	sep-21	ago-21
		4,540,718	4,542,941	4,542,068
Δ Mes a Mes	-0.05%	0.02%	-0.10%	



VALMX19: Especializado en Acciones de Mercados Globales
 Horizonte: Largo Plazo

VALMX19	Rendimientos efectivos			
	semanal	mes	acumulado	12 meses
	0.58%	2.89%	21.29%	26.11%

Activos netos	nov-21	oct-21	sep-21	ago-21
		11,069,566,838	10,833,847,911	10,290,769,229
Δ Mes a Mes	2.18%	5.28%	-1.68%	



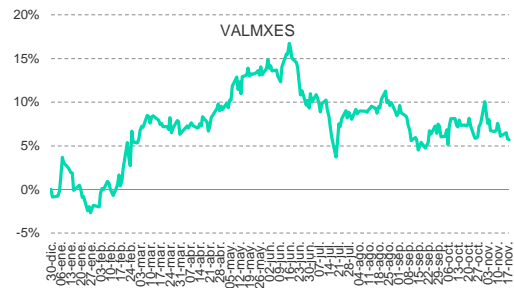
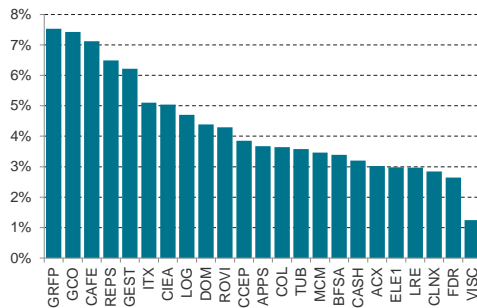
Fuente: Valmex con datos de la BMV y Covaf, S.A. de C.V. (empresa prestadora de servicios y de la contabilidad).
 Los rendimientos presentados son históricos y no existe garantía alguna de que en el futuro tengan el mismo comportamiento.

VALMXES: Fondo Español de Capitales

Horizonte: Largo Plazo

VALMXES	Rendimientos efectivos			
	semanal	mes	acumulado	12 meses
	-1.26%	-1.44%	5.71%	15.78%

Activos netos	nov-21	oct-21	sep-21	ago-21
		652,426,806	663,945,139	661,368,443
Δ Mes a Mes	-1.73%	0.39%	-1.02%	

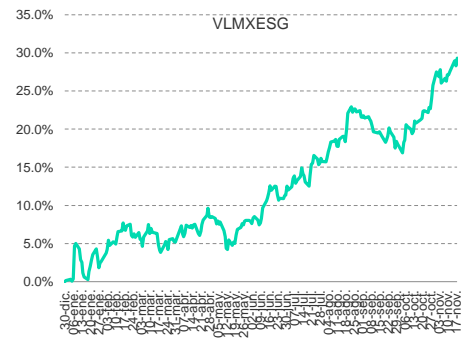
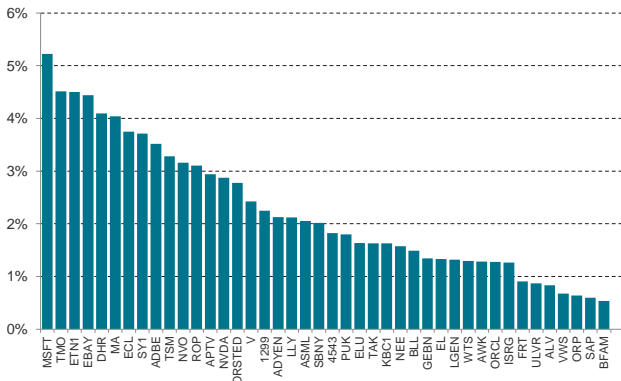


VLMXESG: Fondo de Inversión especializado en acciones globales sustentables

Horizonte: Largo Plazo

VLMXESG	Rendimientos efectivos			
	semanal	mes	acumulado	12 meses
	1.71%	4.26%	29.30%	nd

Activos netos	nov-21	oct-21	sep-21	ago-21
		1,480,800,505	1,439,809,688	1,311,658,299
Δ Mes a Mes	2.85%	9.77%	-1.08%	



Fuente: Valmex con datos de la BMW y Covaf, S.A. de C.V. (empresa prestadora de servicios y de la contabilidad).
Los rendimientos presentados son históricos y no existe garantía alguna de que en el futuro tengan el mismo comportamiento.



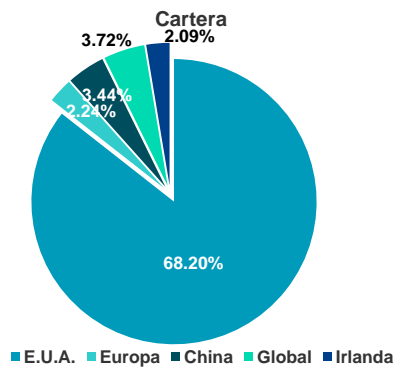
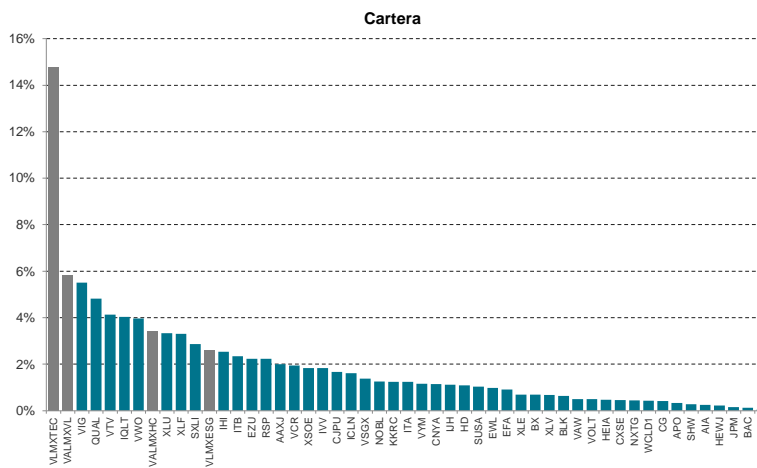
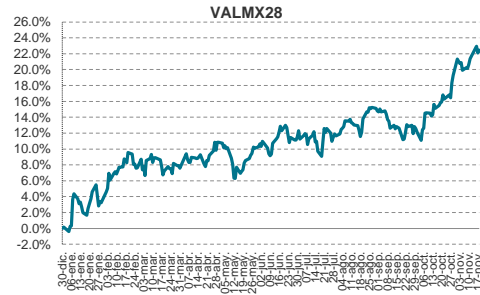
VALMX28: Discrecional

Horizonte : Largo Plazo

Liquidez: MD

VALMX28	Rendimientos efectivos			
	Semanal	mes	acumulado	12 meses
	0.91%	3.49%	22.46%	27.08%

Activos netos	nov-21	oct-21	sep-21	ago-21
		25,893,812,397	25,256,603,962	23,772,046,475
Δ Mes a Mes	2.52%	6.24%	-3.18%	

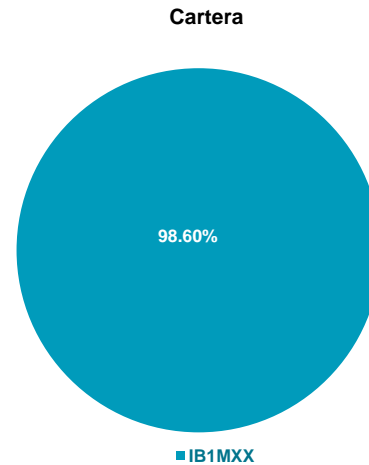
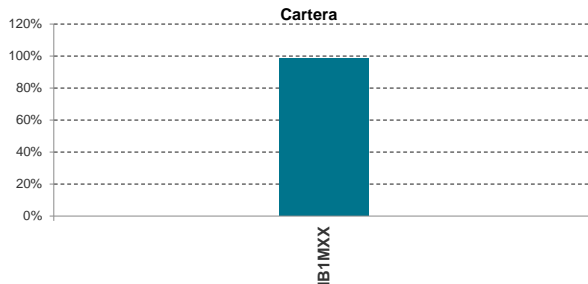


VLMXETF: Discrecional

Horizonte : Largo Plazo

VLMXETF	Rendimientos efectivos			
	Semanal	mes	acumulado	12 meses
	0.02%	1.61%	3.89%	n/a

Activos netos	nov-21	oct-21	sep-21	ago-21
		465,553,623	466,008,601	465,592,010
Δ Mes a Mes	-0.10%	0.09%	-4.22%	

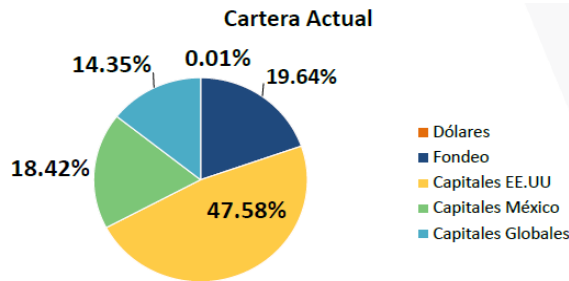
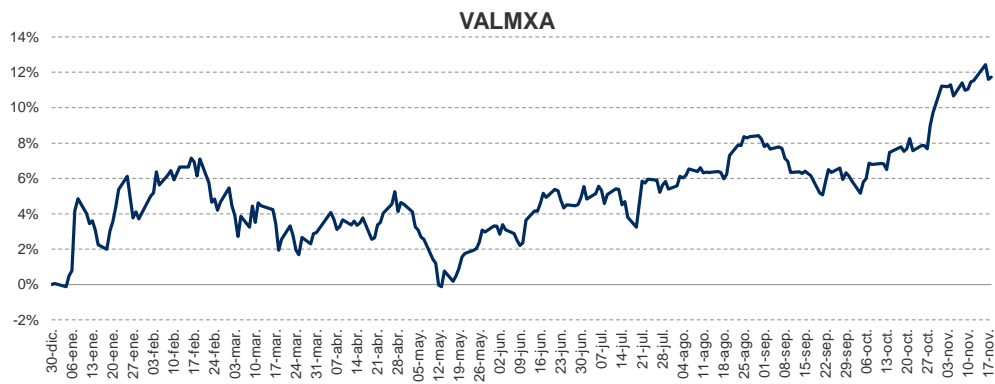


Fuente: Valmex con datos de la BMV y Covaf, S.A. de C.V. (empresa prestadora de servicios y de la contabilidad). Los rendimientos presentados son históricos y no existe garantía alguna de que en el futuro tengan el mismo comportamiento.

VALMXA	RENDIMIENTOS			
	semanal	mes	acumulado	12 meses
	0.24%	2.52%	11.72%	18.49%

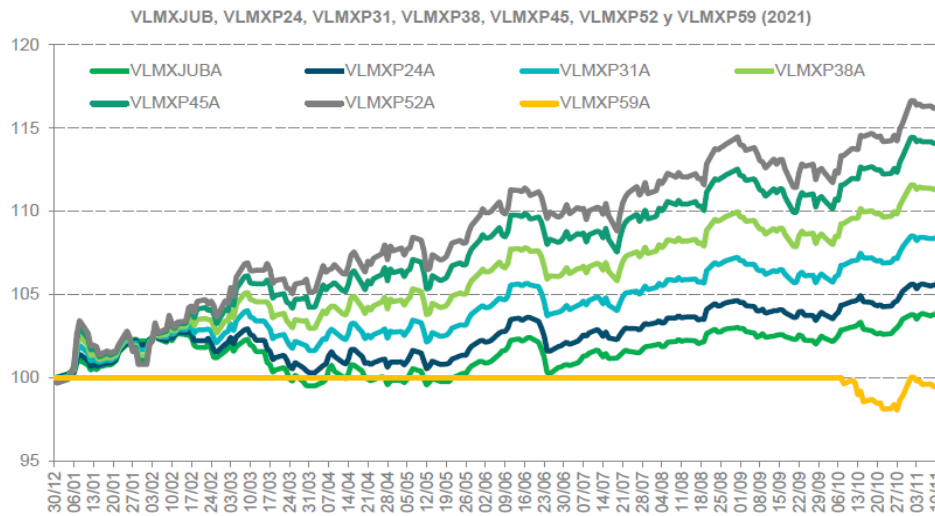
VALMXA	nov-21	oct-21	sep-21	ago-21
		434,976,974	432,049,322	413,956,644

RENDIMIENTOS ACUMULADOS



Fuente: Valmex con datos de la BMV y Covaf, S.A. de C.V. (empresa prestadora de servicios y de la contabilidad).
 Los rendimientos presentados son históricos y no existe garantía alguna de que en el futuro tengan el mismo comportamiento.

	RENDIMIENTOS				Activos netos			
	semanal	mes	acumulado	12 meses *	nov-21	oct-21	sep-21	ago-21
VLMXJUB	-0.05%	1.24%	-1.24%	-1.20%	1,101,224,875	1,097,986,064	1,093,143,053	1,099,565,044
VLMXP24	-0.53%	0.53%	3.78%	6.15%	632,540,465	627,650,707	616,984,295	621,159,239
VLMXP31	-0.46%	0.64%	5.58%	8.36%	743,891,591	744,590,592	728,240,546	728,740,965
VLMXP38	-0.36%	0.81%	8.43%	11.81%	709,208,924	697,805,008	679,350,836	679,501,687
VLMXP45	-0.25%	0.99%	11.45%	15.49%	847,680,213	836,757,626	858,405,059	862,033,899
VLMXP52	-0.16%	1.15%	14.26%	18.91%	314,901,069	311,820,200	304,195,603	304,450,080
VLMXP59	-0.21%	0.81%	n/a	n/a				



CARTERAS

COMPOSICION CARTERA

	VLMXJUB	VLMXP24	VLMXP31	VLMXP38	VLMXP45	VLMXP52
TASA NOMINAL						
BONOS	23.58%	20.47%	16.48%	11.87%	7.99%	4.87%
REPORTO	0.87%	1.63%	0.90%	2.21%	1.65%	1.33%
TASA REAL						
UDIBONO	40.30%	35.85%	29.05%	21.40%	14.90%	9.97%
RENTA VARIABLE						
	35.25%	42.04%	53.56%	64.52%	75.46%	83.83%

NOTA: Los Benchmark de los Fondos PROVIVA presentados son las ponderaciones de los nuevos prospectos que entraron en vigor
 Fuente: Valmex con datos de la BMV y Covaf, S.A. de C.V. (empresa prestadora de servicios y de la contabilidad).
 Los rendimientos presentados son históricos y no existe garantía alguna de que en el futuro tengan el mismo comportamiento.



Disclaimer

VALORES MEXICANOS CASA DE BOLSA, S.A. DE C.V. (Valmex)

INFORMACIÓN IMPORTANTE

Los responsables de la elaboración y contenido del presente reporte de análisis son:

Nombre	Puesto	Teléfonos
Victor Ceja Cruz	Análisis Económico	52-79-14-55
Alejandro Fajardo Bonilla	Análisis Económico	52-79-14-52
Andrés Bezanilla Salcedo	Análisis Capitales	52-79-14-50
José Luis Bezies Cortés	Análisis Capitales	52-79-14-57
Raúl Domínguez Gutiérrez	Análisis Capitales	52-79-12-21
Misael J. Rivera Segura	Fondos de Inversión	52-79-12-16
Abraham Alvarado López	Fondos de Inversión	52-79-13-48

Contacto Valmex: Calzada Legarí 549, Torre, 2 Piso 7, Col. 10 de Abril, C.P. 11250, México, D.F, teléfono: 5279-1200.

Posibles destinatarios del presente reporte de análisis:

- a) Inversionistas institucionales;
- b) Inversionistas o clientes con servicios de inversión asesorados (asesoría y gestión) cuyas categorías de perfiles de inversión puedan adquirir este tipo de valores; e
- c) Inversionistas o clientes con servicios de inversión no asesorados.

DECLARACIONES IMPORTANTES DE
VALORES MEXICANOS CASA DE BOLSA, S.A. DE C.V.

La información contenida en este documento:

- No constituye un reporte de análisis a que se refieren las “Disposiciones de carácter general aplicables a las entidades financieras y demás personas que proporcionen servicios de inversión” y no debe ser considerada como una declaración unilateral de la voluntad, ni ser interpretada como una oferta, sugerencia, recomendación para comprar o vender valor alguno, o como una oferta, invitación o sugerencia para contratar los servicios que proporciona Valores Mexicanos Casa de Bolsa, S.A. de C.V. (VALMEX).
- Si bien ha sido obtenida de fuentes que consideramos fidedignas, no hacemos declaración alguna, ni validamos respecto de su precisión o integridad.
- Es vigente a la fecha de su emisión, pero está sujeta a modificaciones y cambios sin previo aviso en el entendido de que VALMEX no se compromete a comunicar los cambios y tampoco a mantener actualizado el contenido de este documento.
- Es únicamente con fines informativos y sin ningún tipo de validez oficial y/o legal, los rendimientos que aparecen son históricos y no existe garantía de que en el futuro tengan el mismo comportamiento.

Para la toma de decisiones, el inversionista debe considerar el prospecto del valor de que se trate y/o la información pública de la emisora, la cual podrá identificarse en las siguientes páginas de la red electrónica mundial denominada Internet: <http://www.bmv.com.mx>, <http://www.cnbv.gob.mx>, y/o <http://www.banxico.org.mx>, así como en <http://www.valmex.com.mx>, tratándose de fondos de inversión que la casa de bolsa distribuya.

VALMEX no acepta responsabilidad alguna por cualquier pérdida, daño o perjuicio que se derive del uso de este documento o de su contenido.

Este documento no puede ser reproducido, citado o divulgado sin la previa autorización por escrito de Valores Mexicanos Casa de Bolsa, S.A. de C.V.