

VALMX10: CORTO PLAZO

Horizonte: Corto Plazo

Calificación: HR AAA / 1CP
Liquidez: MD

	Rendimientos Anualizados			
	semanal	mes	acumulado	12 meses
VALMX10	1.74%	1.64%	1.06%	1.02%
FondeoB	2.61%	2.49%	2.00%	2.08%
Diferencia	-0.86%	-0.85%	-0.93%	-1.05%

Duración

	Actual 25-nov	Anterior 29-oct	Variación
Activos netos	2,027,049,498	2,081,217,781	- 54,168,283

VALMX 14 Corto Plazo Gubernamental

Horizonte: Corto Plazo

Calificación: HR AAA / 2CP
Liquidez: MD

Estrategia: Pasiva

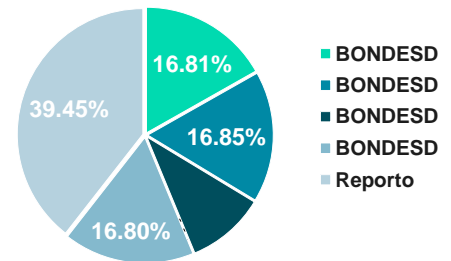
	Rendimientos Anualizados			
	semanal	mes	acumulado	12 meses
VALMX14	2.76%	2.71%	2.10%	2.08%

Duración

	Fondo	Benchmark
	184	43

	Actual 25-nov	Anterior 29-oct	Variación
Activos netos	1,124,330,830	1,131,835,783	- 7,504,953

Cartera



La duración presentada de los fondos corresponde al cierre del jueves

Fuente: Valmex con datos de la BMV y Covaf, S.A. de C.V. (empresa prestadora de servicios y de la contabilidad).

Los rendimientos presentados son históricos y no existe garantía alguna de que en el futuro tengan el mismo comportamiento.

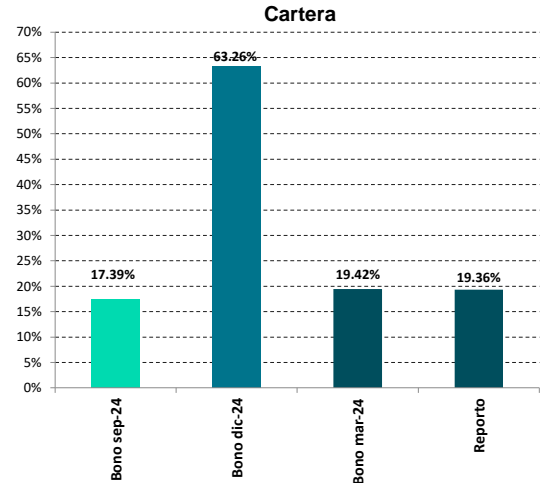
VALMX15 Largo Plazo Gubernamental

Horizonte: Largo Plazo Calificación: HR AAA / 4LP
Estrategia: Activa Liquidez: 48H

	Rendimientos Anualizados			
	semanal	mes	acumulado	12 meses
VALMX15	-32.96%	-6.86%	-5.36%	-4.09%
PIPG-Fix5A	-34.19%	-6.32%	-5.66%	-4.22%
Diferencia	1.24%	-0.54%	0.29%	0.12%

	Fondo	Benchmark
Duración	1124	1189

	Actual	Anterior	Variación
	25-nov	29-oct	
Activos netos	100,093,250	105,979,257	- 5,886,007



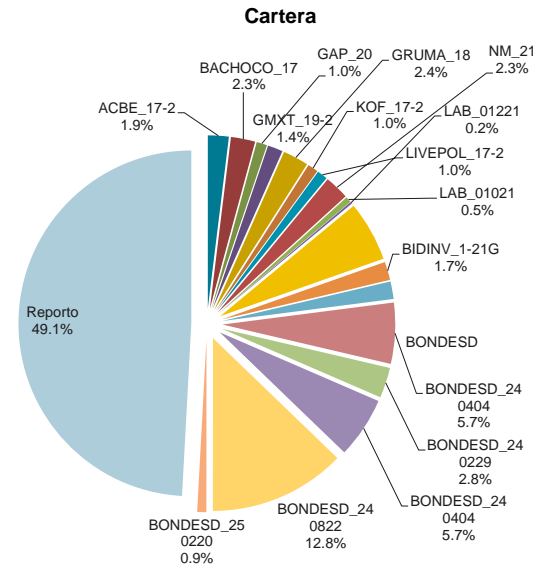
VALMX 16 Discrecional

Horizonte: Mediano Plazo Calificación: HR AAA / 3CP
Estrategia: Activa Liquidez: 48H

	Rendimientos Anualizados Serie B1FI			
	semanal	mes	acumulado	12 meses
VALMX16	3.07%	2.95%	2.36%	2.35%

	Actual	Anterior
	25-nov	29-oct
Duración	358	355

	Actual	Anterior	Variación
	25-nov	29-oct	
Activos netos	3,473,637,050	3,466,177,034	7,460,016



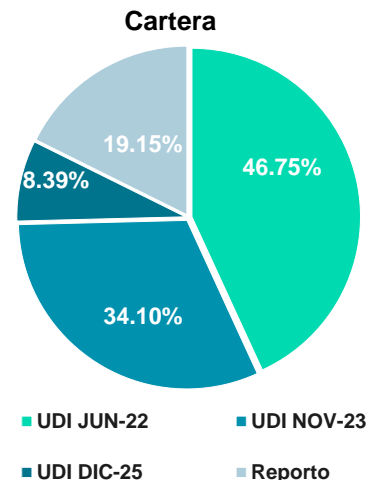
VALMX 17 Mediano Plazo Gubernamental en UDI's

Horizonte: Mediano Plazo Calificación: HR AAA / 4CP
Estrategia: Pasiva Liquidez: 48H

	Rendimientos Anualizados			
	semanal	mes	acumulado	12 meses
VALMX17	8.72%	2.30%	4.17%	4.29%
PIPG-Real3A	9.10%	-1.16%	4.27%	4.59%
Diferencia	-0.38%	3.45%	-0.10%	-0.30%

	Fondo	Benchmark
Duración	538	701

	Actual	Anterior	Variación
	25-nov	29-oct	
Activos netos	737,668,570	727,228,875	10,439,695



La duración presentada de los fondos corresponde al cierre del jueves
Fuente: Valmex con datos de la BMV y Covaf, S.A. de C.V. (empresa prestadora de servicios y de la contabilidad).
Los rendimientos presentados son históricos y no existe garantía alguna de que en el futuro tengan el mismo comportamiento.



VALMX 30 Mediano Plazo. Indizado o Cobertura

Horizonte: Mediano Plazo
Estrategia: Pasiva

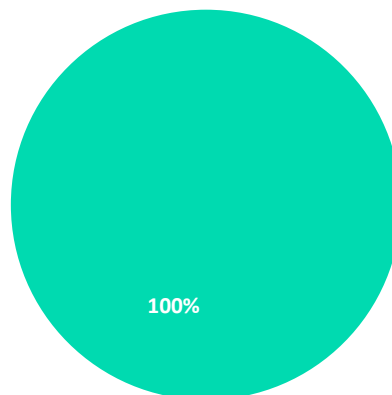
Calificación: HR AAA / 1CP
Liquidez: 48H

VALMX30	Rendimientos Anualizados			
	semanal	mes	acumulado	12 meses
	193.78%	71.25%	7.80%	6.31%

Duración	0
Beta	0.996657

	Actual 25-nov	Anterior 29-oct	Variación
Activos netos (pesos)	692,814,279	643,158,323	49,655,956

Cartera

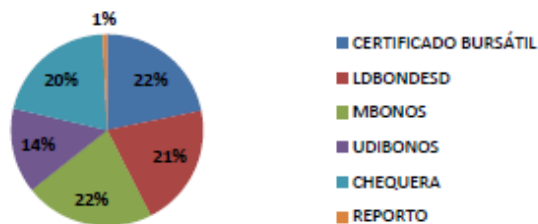
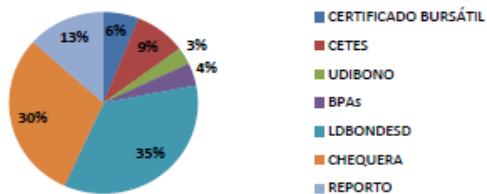


■ Chequeras

Fondos VEPORMAS

	Rendimientos Efectivos			
	semanal	mes	acumulado	12 meses
BX+0	4.17%	4.29%	No Disponible	No Disponible
BX+1	-19.26%	-1.65%	No Disponible	No Disponible

	Actual 25-nov	Anterior 29-oct	Variación Semanal
Activos netos BX+0	3,396,820,632	3,250,886,271	145,934,361
Activos netos BX+1	446,816,292	454,640,595	- 7,824,303



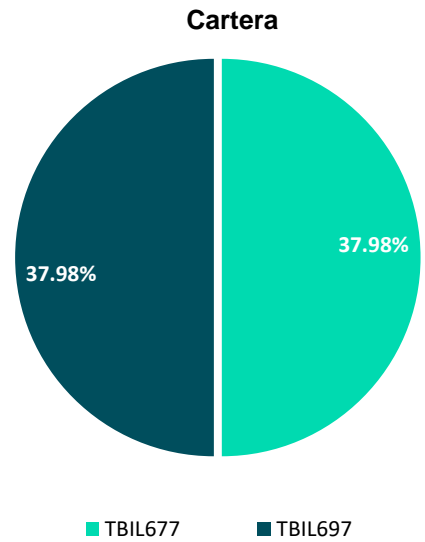
La duración presentada de los fondos corresponde al cierre del jueves
Fuente: Valmex con datos de la BMV y Covaf, S.A. de C.V. (empresa prestadora de servicios y de la contabilidad).
Los rendimientos presentados son históricos y no existe garantía alguna de que en el futuro tengan el mismo comportamiento.

VALMX 34 Discrecional Instrumentos Denominados en Dólares

Horizote: Mediano Plazo
Estrategia: Activa

Calificación: HR AAA / 2CP
Liquidez: 48H

	Rendimientos Anualizados			
	semanal	mes	acumulado	12 meses
VALMX34	194.8%	71.89%	7.90%	6.31%
Duración	89			
Activos netos	Actual	Anterior	Variación	
	25-nov	29-oct		
	1,065,660,255	1,040,822,020	24,838,235	

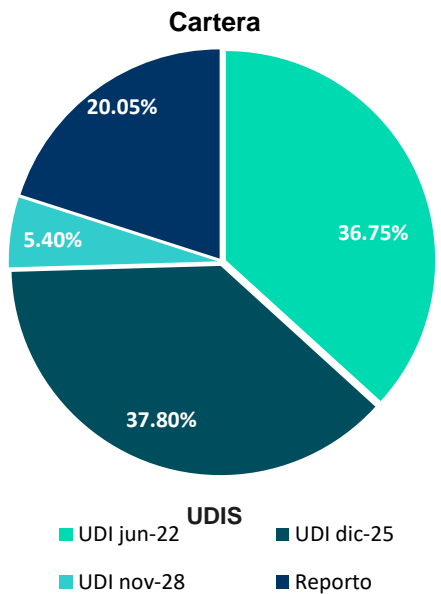


VALMXRP Discrecional Renta programada fija denominada en UDIs

Horizote: Largo Plazo
Estrategia: Activa

Calificación: HR AAA / 4LP

	Rendimientos Anualizados			
	semanal	mes	acumulado	12 meses
VALMXRP	-2.9%	-2.00%	2.06%	2.64%
Duración	Fondo 4386			
Activos netos	Actual	Anterior	Variación	
	25-nov	29-oct		
	16,230,267	16,262,329	- 32,062	

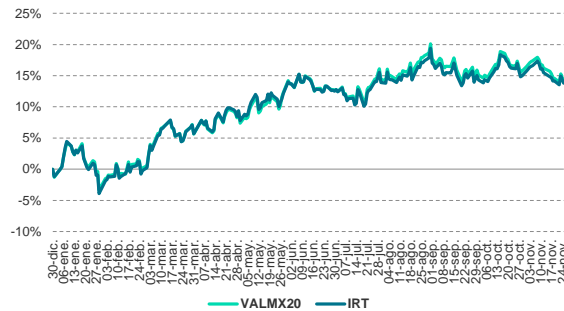
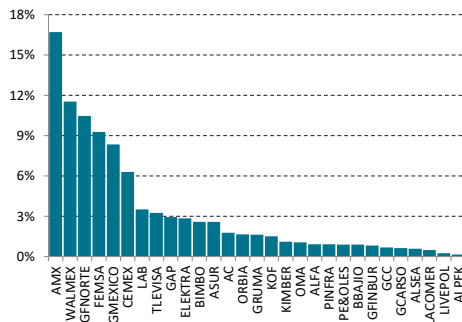


La duración presentada de los fondos corresponde al cierre del jueves
Fuente: Valmex con datos de la BMV y Covaf, S.A. de C.V. (empresa prestadora de servicios y de la contabilidad).
Los rendimientos presentados son históricos y no existe garantía alguna de que en el futuro tengan el mismo comportamiento.

VALMX20: Especializada en Acciones Indizadas al IRT

VALMX20	Rendimientos efectivos			
	semanal	mes	acumulado	12 meses
	-0.27%	-1.04%	14.36%	19.02%

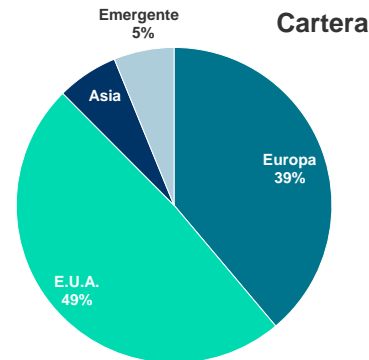
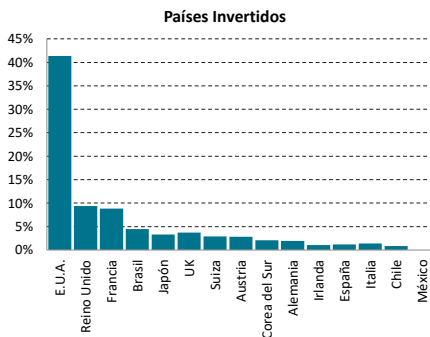
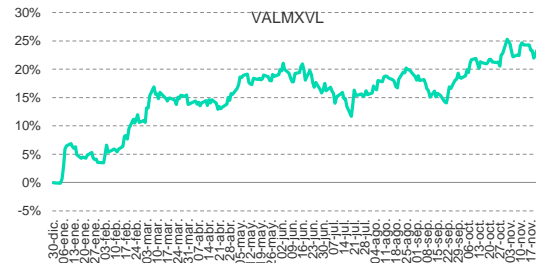
Activos	nov-21	oct-21	sep-21	ago-21
	Δ Mes a Mes	272,135,960	251,636,865	201,593,726
	8.15%	24.82%	-3.61%	



VALMXVL: Fondo de Inversión Especializado en acciones
Horizonte: Largo Plazo

VALMXVL	Rendimientos efectivos		
	semanal	mes	acumulado
	3.56%	4.25%	27.71%

Activos	nov-21	oct-21	sep-21	ago-21
	Δ Mes a Mes	4,042,049,186	3,892,803,778	3,765,662,881
	3.83%	3.38%	-0.47%	



Fuente: Valmex con datos de la BMV y Covaf, S.A. de C.V. (empresa prestadora de servicios y de la contabilidad).
Los rendimientos presentados son históricos y no existe garantía alguna de que en el futuro tengan el mismo comportamiento.

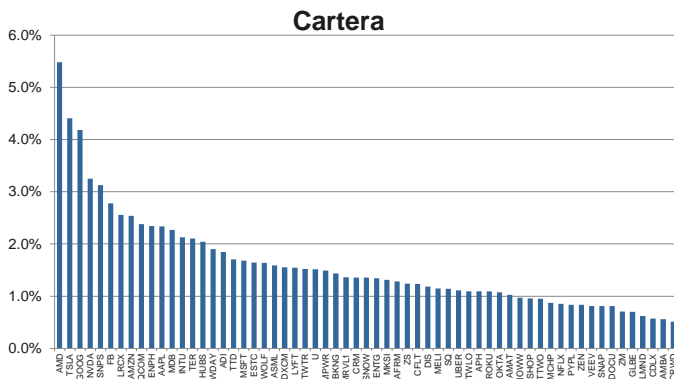
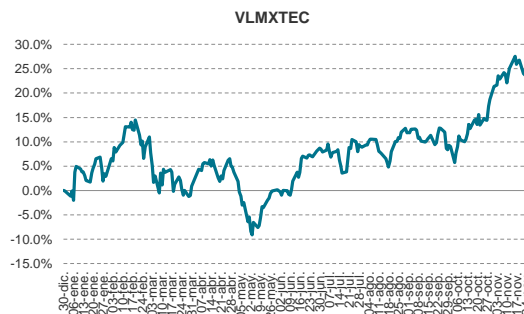


VLMXTEC Especializado en Acciones Internacionales

Liquidez: 48H

VLMXTEC	Rendimientos Efectivos			
	semanal	mes	acumulado	12 meses
	0.68%	8.60%	27.41%	41.97%

Activos netos	Actual	Anterior	Variación
	5,817,458,795	5,495,442,584	322,016,211

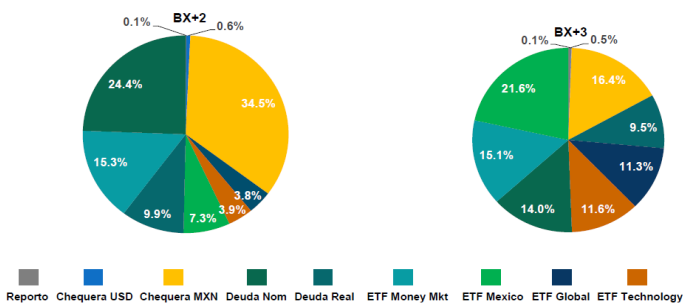


Fondos VEPORMAS

Liquidez: 48H

Fondo	Rendimientos Efectivos			
	semanal	mes	acumulado	12 meses
BX+2	0.48%	1.29%	No Disponible	No Disponible
BX+3	0.96%	2.21%	No Disponible	No Disponible

Activos netos	Actual	Anterior (T-5)	Variación Semanal
Activos netos BX+2	38,670,093	38,356,474	313,619
Activos netos BX+3	36,737,158	35,819,541	917,617



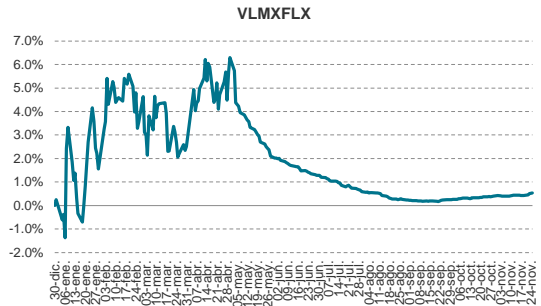
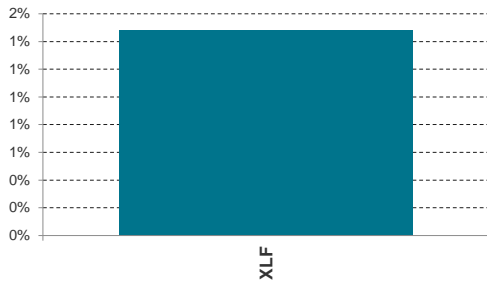
La duración presentada de los fondos corresponde al cierre del jueves
 Fuente: Valmex con datos de la BMV y Covaf, S.A. de C.V. (empresa prestadora de servicios y de la contabilidad).
 Los rendimientos presentados son históricos y no existe garantía alguna de que en el futuro tengan el mismo comportamiento.

VLMXFLX: Fondo de Inversión Especializado en acciones

Horizonte: Largo Plazo

VLMXFLX	Rendimientos efectivos			
	semanal	mes	acumulado	12 meses
	0.10%	0.14%	0.53%	4.67%

Activos netos	nov-21	oct-21	sep-21	ago-21
		4,543,869	4,542,941	4,542,068
Δ Mes a Mes	0.02%	0.02%	-0.10%	

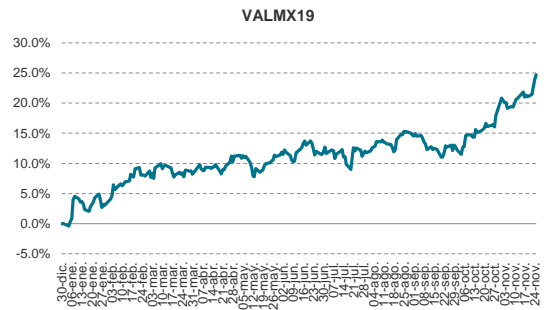
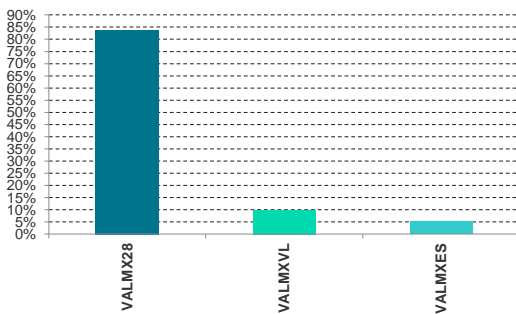


VALMX19: Especializado en Acciones de Mercados Globales

Horizonte: Largo Plazo

VALMX19	Rendimientos efectivos			
	semanal	mes	acumulado	12 meses
	2.80%	5.78%	24.70%	28.88%

Activos netos	nov-21	oct-21	sep-21	ago-21
		11,380,039,859	10,833,847,911	10,290,769,229
Δ Mes a Mes	5.04%	5.28%	-1.68%	



Fuente: Valmex con datos de la BMV y Covaf, S.A. de C.V. (empresa prestadora de servicios y de la contabilidad). Los rendimientos presentados son históricos y no existe garantía alguna de que en el futuro tengan el mismo comportamiento.

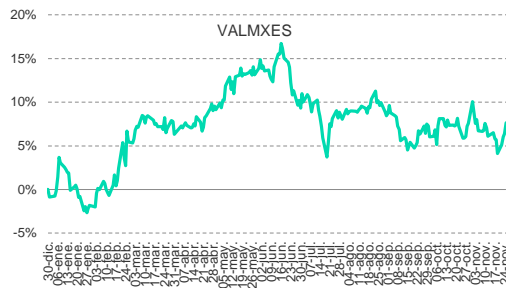
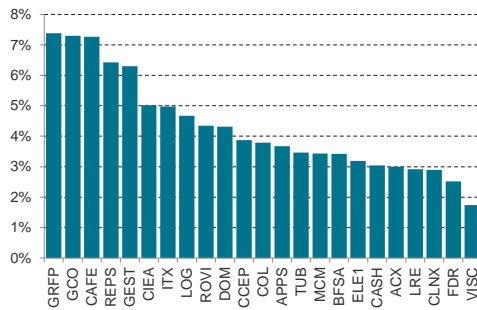


VALMXES: Fondo Español de Capitales

Horizonte: Largo Plazo

VALMXES	Rendimientos efectivos			
	semanal	mes	acumulado	12 meses
	1.81%	0.34%	7.62%	15.01%

Activos netos	nov-21	oct-21	sep-21	ago-21
		664,336,134	663,945,139	661,368,443
Δ Mes a Mes	0.06%	0.39%	-1.02%	

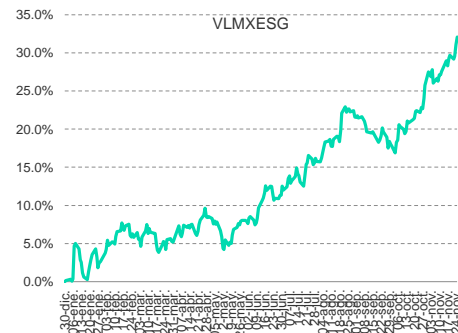
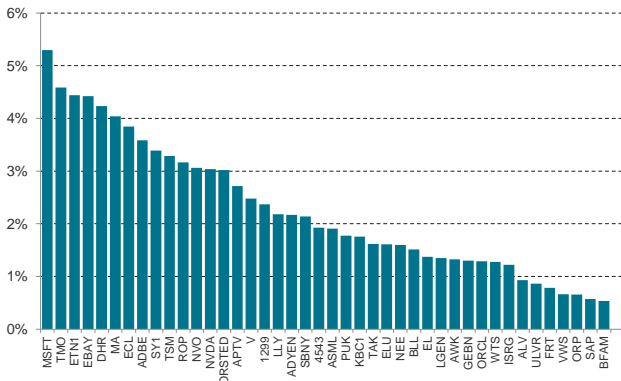


VLMXESG: Fondo de Inversión especializado en acciones globales sustentables

Horizonte: Largo Plazo

VLMXESG	Rendimientos efectivos			
	semanal	mes	acumulado	12 meses
	2.15%	6.50%	32.09%	nd

Activos netos	nov-21	oct-21	sep-21	ago-21
		1,526,625,009	1,439,809,688	1,311,658,299
Δ Mes a Mes	6.03%	9.77%	-1.08%	



Fuente: Valmex con datos de la BMW y Covaf, S.A. de C.V. (empresa prestadora de servicios y de la contabilidad).
Los rendimientos presentados son históricos y no existe garantía alguna de que en el futuro tengan el mismo comportamiento.



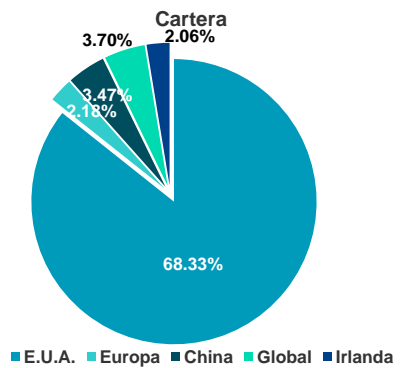
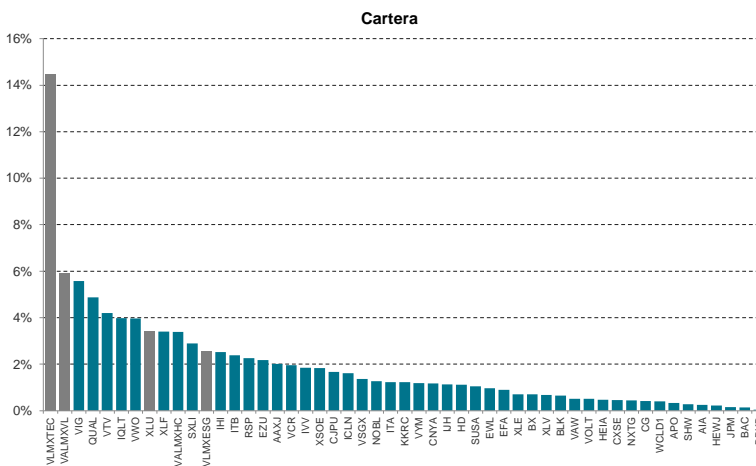
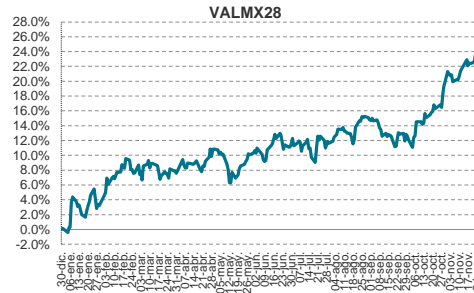
VALMX28: Discrecional

Horizonte : Largo Plazo

Liquidez: MD

VALMX28	Rendimientos efectivos			
	Semanal	mes	acumulado	12 meses
	2.79%	6.37%	25.87%	30.47%

Activos netos	nov-21	oct-21	sep-21	ago-21
		26,605,642,370	25,256,603,962	23,772,046,475
Δ Mes a Mes	5.34%	6.24%	-3.18%	

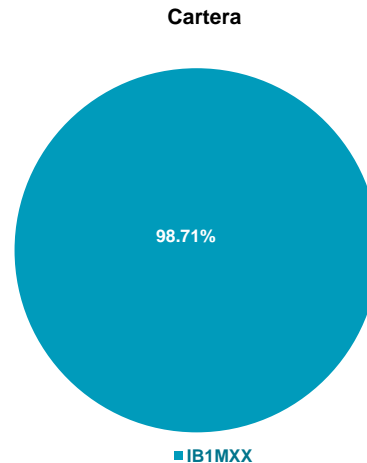
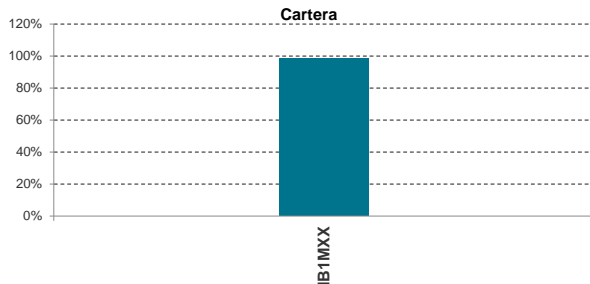


VLMXETF: Discrecional

Horizonte : Largo Plazo

VLMXETF	Rendimientos efectivos			
	Semanal	mes	acumulado	12 meses
	0.21%	1.64%	4.11%	n/a

Activos netos	nov-21	oct-21	sep-21	ago-21
		465,846,733	466,008,601	465,592,010
Δ Mes a Mes	-0.03%	0.09%	-4.22%	

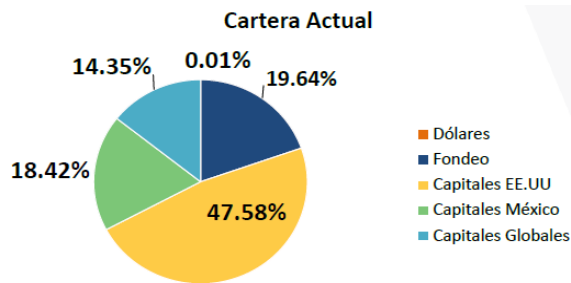
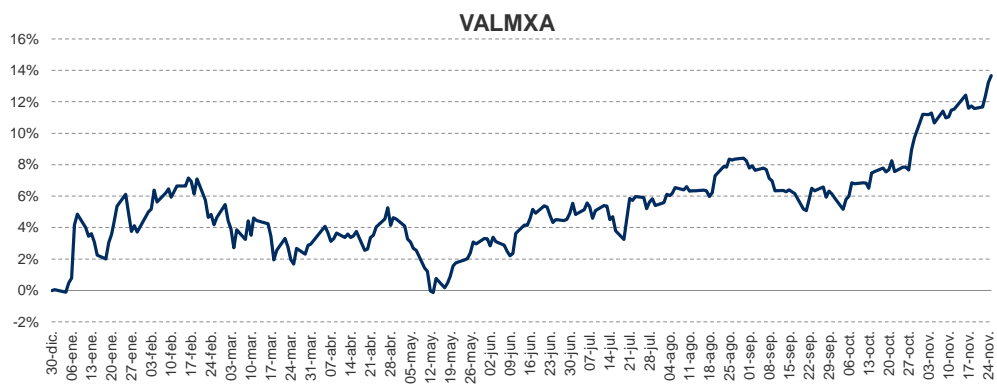


Fuente: Valmex con datos de la BMV y Covaf, S.A. de C.V. (empresa prestadora de servicios y de la contabilidad). Los rendimientos presentados son históricos y no existe garantía alguna de que en el futuro tengan el mismo comportamiento.

VALMXA	RENDIMIENTOS			
	semanal	mes	acumulado	12 meses
	1.74%	4.31%	13.66%	20.49%

VALMXA	nov-21	oct-21	sep-21	ago-21
		442,883,301	432,049,322	413,956,644

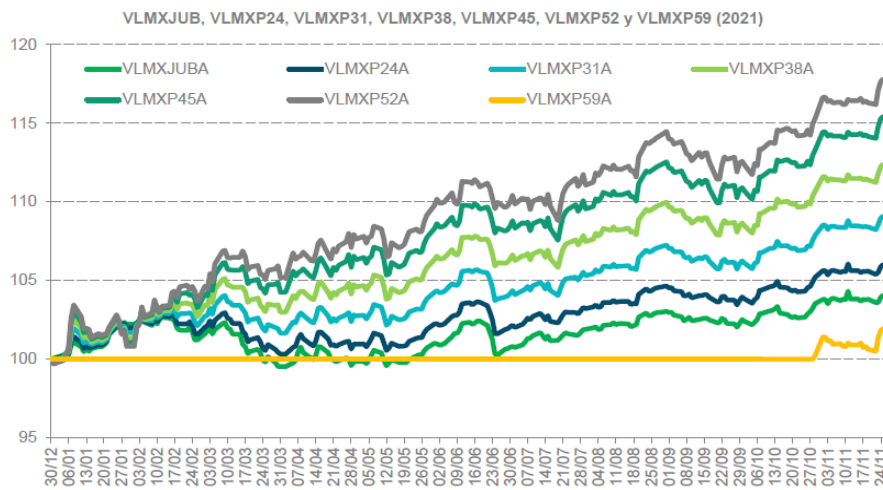
RENDIMIENTOS ACUMULADOS



Fuente: Valmex con datos de la BMV y Covaf, S.A. de C.V. (empresa prestadora de servicios y de la contabilidad).
 Los rendimientos presentados son históricos y no existe garantía alguna de que en el futuro tengan el mismo comportamiento.



	RENDIMIENTOS				Activos netos			
	semanal	mes	acumulado	12 meses *	nov-21	oct-21	sep-21	ago-21
VLMXJUB	0.96%	2.21%	-0.29%	-0.24%	1,104,169,037	1,097,986,064	1,093,143,053	1,099,565,044
VLMXP24	0.28%	0.81%	4.07%	6.12%	633,949,773	627,650,707	616,984,295	621,159,239
VLMXP31	0.42%	1.06%	6.02%	8.35%	750,374,727	744,590,592	728,240,546	728,740,965
VLMXP38	0.63%	1.44%	9.11%	11.85%	717,481,748	697,805,008	679,350,836	679,501,687
VLMXP45	0.85%	1.85%	12.40%	15.59%	862,232,521	836,757,626	858,405,059	862,033,899
VLMXP52	1.04%	2.20%	15.45%	19.08%	320,308,536	311,820,200	304,195,603	304,450,080
VLMXP59	1.12%	1.93%	n/a	n/a				



CARTERAS

COMPOSICION CARTERA

	VLMXJUB	VLMXP24	VLMXP31	VLMXP38	VLMXP45	VLMXP52
TASA NOMINAL	BONOS	23.58%	20.23%	16.18%	11.62%	7.81%
	REPORTO	0.87%	1.62%	1.39%	1.94%	1.55%
TASA REAL	UDIBONO	40.30%	35.50%	28.60%	20.99%	14.60%
						9.73%
RENTA VARIABLE	35.25%	42.65%	53.83%	65.46%	76.04%	84.08%

NOTA: Los Benchmark de los Fondos PROVIVA presentados son las ponderaciones de los nuevos prospectos que entraron en vigor Fuente: Valmex con datos de la BMV y Covaf, S.A. de C.V. (empresa prestadora de servicios y de la contabilidad). Los rendimientos presentados son históricos y no existe garantía alguna de que en el futuro tengan el mismo comportamiento.



Disclaimer

VALORES MEXICANOS CASA DE BOLSA, S.A. DE C.V. (Valmex)

INFORMACIÓN IMPORTANTE

Los responsables de la elaboración y contenido del presente reporte de análisis son:

Nombre	Puesto	Teléfonos
Victor Ceja Cruz	Análisis Económico	52-79-14-55
Alejandro Fajardo Bonilla	Análisis Económico	52-79-14-52
Andrés Bezanilla Salcedo	Análisis Capitales	52-79-14-50
José Luis Bezies Cortés	Análisis Capitales	52-79-14-57
Raúl Domínguez Gutiérrez	Análisis Capitales	52-79-12-21
Misael J. Rivera Segura	Fondos de Inversión	52-79-12-16
Abraham Alvarado López	Fondos de Inversión	52-79-13-48

Contacto Valmex: Calzada Legaría 549, Torre, 2 Piso 7, Col. 10 de Abril, C.P. 11250, México, D.F, teléfono: 5279-1200.

Posibles destinatarios del presente reporte de análisis:

- a) Inversionistas institucionales;
- b) Inversionistas o clientes con servicios de inversión asesorados (asesoría y gestión) cuyas categorías de perfiles de inversión puedan adquirir este tipo de valores; e
- c) Inversionistas o clientes con servicios de inversión no asesorados.

DECLARACIONES IMPORTANTES DE
VALORES MEXICANOS CASA DE BOLSA, S.A. DE C.V.

La información contenida en este documento:

- No constituye un reporte de análisis a que se refieren las “Disposiciones de carácter general aplicables a las entidades financieras y demás personas que proporcionen servicios de inversión” y no debe ser considerada como una declaración unilateral de la voluntad, ni ser interpretada como una oferta, sugerencia, recomendación para comprar o vender valor alguno, o como una oferta, invitación o sugerencia para contratar los servicios que proporciona Valores Mexicanos Casa de Bolsa, S.A. de C.V. (VALMEX).
- Si bien ha sido obtenida de fuentes que consideramos fidedignas, no hacemos declaración alguna, ni validamos respecto de su precisión o integridad.
- Es vigente a la fecha de su emisión, pero está sujeta a modificaciones y cambios sin previo aviso en el entendido de que VALMEX no se compromete a comunicar los cambios y tampoco a mantener actualizado el contenido de este documento.
- Es únicamente con fines informativos y sin ningún tipo de validez oficial y/o legal, los rendimientos que aparecen son históricos y no existe garantía de que en el futuro tengan el mismo comportamiento.

Para la toma de decisiones, el inversionista debe considerar el prospecto del valor de que se trate y/o la información pública de la emisora, la cual podrá identificarse en las siguientes páginas de la red electrónica mundial denominada Internet: <http://www.bmv.com.mx>, <http://www.cnbv.gob.mx>, y/o <http://www.banxico.org.mx>, así como en <http://www.valmex.com.mx>, tratándose de fondos de inversión que la casa de bolsa distribuya.

VALMEX no acepta responsabilidad alguna por cualquier pérdida, daño o perjuicio que se derive del uso de este documento o de su contenido.

Este documento no puede ser reproducido, citado o divulgado sin la previa autorización por escrito de Valores Mexicanos Casa de Bolsa, S.A. de C.V.