

Valmex Diario

23 de diciembre de 2021

Últimos datos

EUA: ingreso personal (variación): 0.4% (est. 0.4%) gasto personal (variación): 0.6% (est. 0.6%). Inflación del gasto personal de consumo (variación): 0.6% (est. 0.6%), a nivel subyacente fue de 0.5% (est. 0.5%) durante noviembre.

Entorno económico México y Estados Unidos

En *Estados Unidos*, el producto interno bruto real aumentó 2.3 por ciento en el tercer trimestre de este año, después de crecer 6.7 por ciento en el segundo trimestre, de acuerdo con cifras definitivas. La estimación previa era 2.1 por ciento. El ajuste obedeció a un mayor dinamismo en el gasto personal de consumo. Por su lado, las ventas de casas en existencia aumentaron 1.9 por ciento en noviembre a una tasa anual de 6.46 millones de unidades, aunque fue inferior en 2.0 por ciento a su nivel de noviembre de 2020. El alza se acompañó de incremento en tasas hipotecarias, menores inventarios y mayores precios. Además, el índice de Confianza del Consumidor de The Conference Board subió de 111.9 en noviembre a 115.8 en diciembre, asociado con menor preocupación por inflación y repunte en contagios de Covid-19, pese a que ambos eventos van al alza.

En *México*, de acuerdo con el Indicador Oportuno de Actividad Económica, la economía creció 1.2 por ciento en noviembre, después de crecer un estimado de 1.2 por ciento en octubre, según cifras ajustadas por estacionalidad y en términos anuales, dentro de un proceso de normalización del crecimiento económico después del impacto de la pandemia. Por otra parte, las ventas al menudeo aumentaron 0.3 por ciento en octubre, según cifras ajustadas por estacionalidad, después de crecer en la misma magnitud en septiembre. En su variación anual, se registró un incremento de 6.2 por ciento. Estas cifras son congruentes con un crecimiento de 5.5 por ciento en 2021.

Tasas dólares	Último	Anterior	Var (pp)	Var (aa)
Fed Funds	0.09%	0.09%	0.000	-0.0100
T-Bills 3 meses	0.066%	0.071%	-0.005	-0.013
T-Bonds 10 años	1.45%	1.47%	-0.02	0.54
T-Bonds 30 años	1.85%	1.87%	-0.02	0.20

Tipo de cambio	Último	Anterior	Var (%)	Var (aa)
Peso / Dólar				
Mismo día (Vta)	20.76	20.76	-0.02%	4.34%
24 hrs. (Vta)	20.73	20.80	-0.31%	3.97%
48 hrs. (Vta)	20.74	20.80	-0.30%	3.96%
Peso / Euro	23.50	23.47	0.15%	-3.58%
Real / Dólar	0.376	0.375	0.28%	-3.22%
Yen Japonés / Dólar	5.502	5.484	0.33%	6.27%
Dólar / Euro	1.133	1.128	0.45%	-7.26%
Dólar / Libra	1.326	1.322	0.36%	-2.91%

Commodities	Último	Anterior	Var (%)	Var (aa)
Oro	1,803.33	1,788.28	0.84%	-4.99%
Plata	22.78	22.49	1.31%	-13.62%
Cobre	4.34	4.29	1.02%	22.03%
Mezcla mexicana	67.36	65.81	2.36%	50.73%
WTI	72.92	70.01	4.16%	8.87%
Brent	74.22	72.37	2.56%	45.87%

* Últimos datos observados.

Mercado de Capitales

En *Estados Unidos*, los mercados de capitales concluyeron la jornada con los tres principales índices bursátiles extendiendo su recuperación luego de la ola de ventas de la semana previa. El Nasdaq lideró el avance seguido del S&P 500 que marcó un nuevo máximo. Los 11 sectores del S&P 500 avanzaron con el sector del consumo discrecional a la cabeza. En *México*, el IPC hiló su segunda sesión consecutiva al alza a la par de sus pares estadounidenses. De los 35 componentes del índice, 28 registraron avances en sus cotizaciones.

Noticias y comentarios de emisoras

AEROMEX: compartió detalles sobre la Oferta Pública de Adquisición a ser llevada por una sociedad no relacionada (Alinfra, S.C) por 1 centavo de MXN por cada una de sus acciones en circulación. La oferta iniciaría previo a su asamblea general de accionistas el 14 de enero 2022. Esta medida es conducente a la conclusión de su proceso voluntario de reestructura bajo el Capítulo 11, una vez aprobado por la Corte de Quiebras en EUA y surta efecto su plan conjunto de reestructura.

OMA: su Asamblea General de Accionistas aprobó el pago de un dividendo en efectivo por hasta 4,370 millones MXN (11.20 MXN por acción) y delegando a su Consejo de Administración determinar monto a pagar, fecha/fechas y forma de pago.

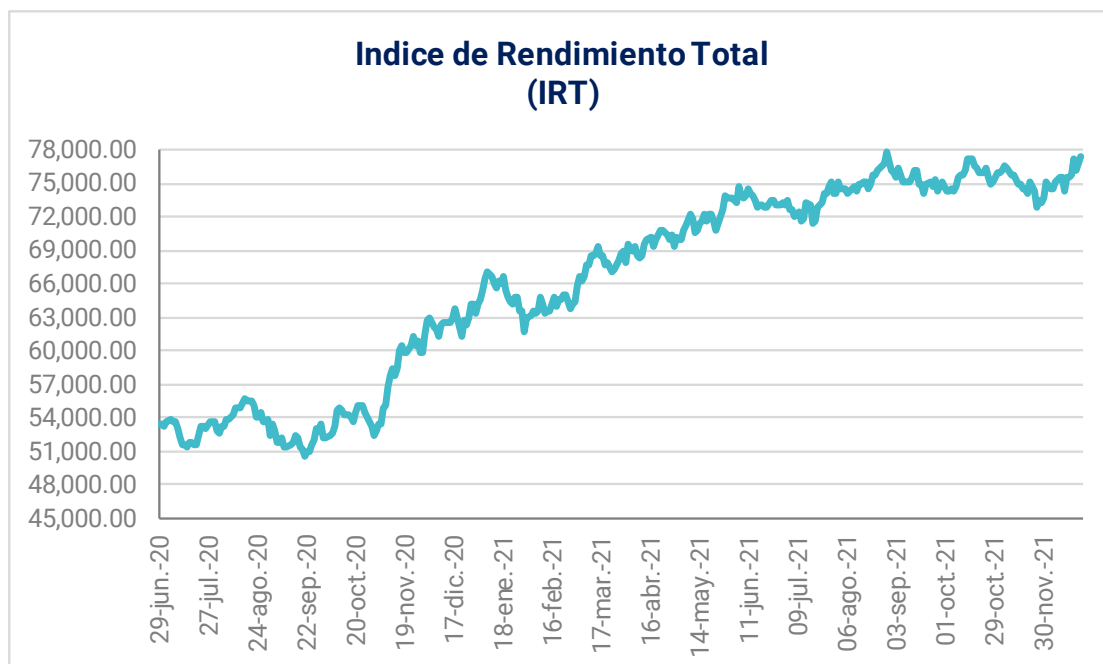
UNIFIN: traspasó 9,283,007 acciones serie 'A' que mantenía en tenencia propia a través del fondo de recompra al fideicomiso 2405 celebrado con Banco Invex para ser destinadas al plan de compensación en acciones para funcionarios y empleados.

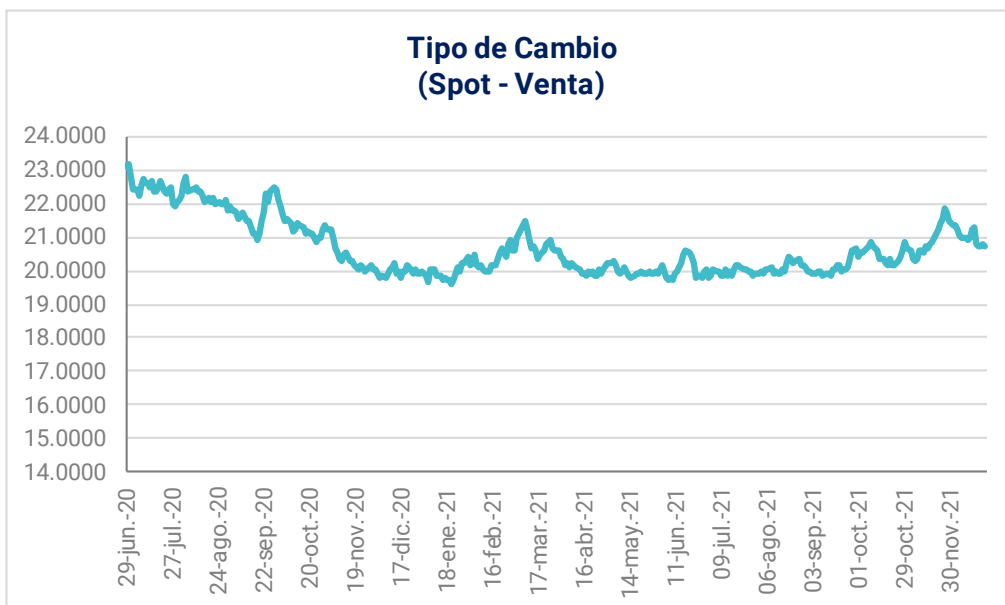
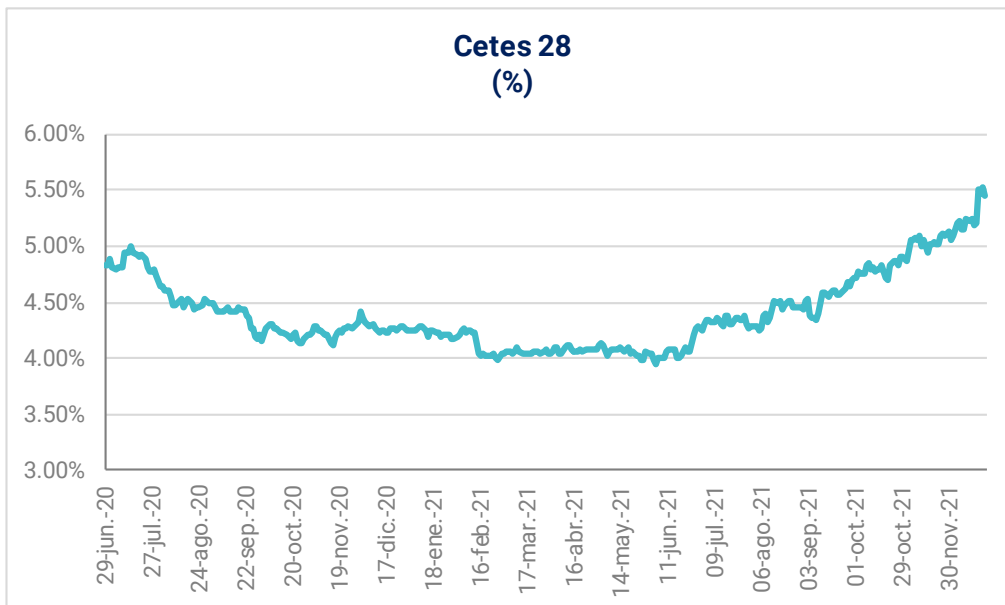
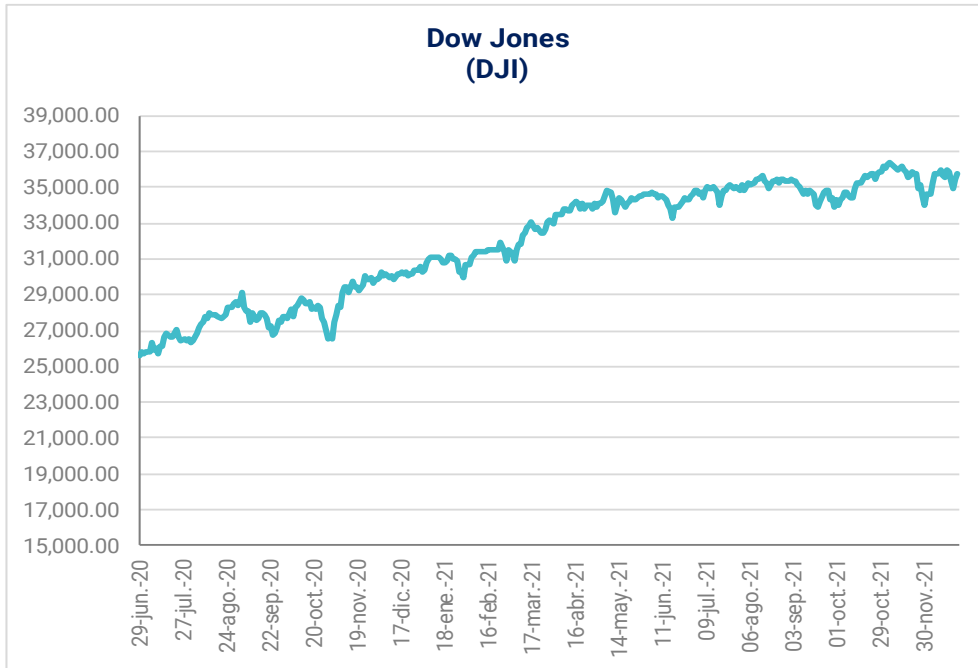
Internacional	Último	Anterior	Var (%)	Var (aa)
Dow Jones	35,754	35,493	0.74%	16.82%
Nasdaq	15,522	15,341	1.18%	20.43%
S&P 500	4,697	4,649	1.02%	25.04%
IPC	52,403	52,085	0.61%	18.92%
IRT	77,363	76,894	0.61%	22.18%
Bovespa	105,244	105,500	-0.24%	-11.57%
FTSE-100	7,342	7,297	0.61%	13.64%
Nikkei-225	28,562	28,518	0.16%	4.07%
DAX	15,593	15,447	0.95%	13.67%
IBEX	8,459	8,388	0.85%	4.77%
Hang Seng	23,102	22,971	0.57%	-15.16%

(US\$)	Último	Anterior	Var (%)	Var (aa)
IRT	3,730.0	3,696.3	0.91%	17.52%
IPC	2,526.5	2,503.7	0.91%	14.38%
FTSE-100	9,807.0	9,680.7	1.30%	11.08%
Nikkei-225	250.30	249.98	0.13%	-5.80%
Bovespa	18,614.0	18,363.5	1.36%	-18.77%
DAX	17,669.0	17,503.5	0.95%	13.67%
IBEX	9,585.0	9,503.9	0.85%	4.77%
Hang Seng	2,961.88	2,945.08	0.57%	-15.2%

Tasas pesos*	Último	Anterior	Var (pp)	Var (aa)
Fondeo Guber.	5.48%	5.49%	-0.01	1.08
Cete a 28d	5.45%	5.55%	-0.10	1.20
Cete a 91d	5.74%	5.72%	0.02	1.427
Cete a 182d	6.12%	6.09%	0.03	1.837
Cete a 364d	6.92%	6.76%	0.16	2.658
Bono a 3a	7.27%	7.21%	0.06	2.832
Bono a 5a	7.33%	7.26%	0.07	2.626
Bono a 10a	7.45%	7.35%	0.10	1.970
Bono a 20a	7.91%	7.81%	0.10	1.553
Bono a 30a	8.05%	7.93%	0.12	1.404

* Datos del mercado secundario: últimos datos observados.





Emisora	Último	Rend.	Volat.	P/U		P/UE		VE/UAID			P/VL	Valor	Acciones
	Precio	Diario	Diaria	Último	Último	Media	Bajo	Último	Media	Bajo	Último	Mercado	(millones)
IRT	77,363.03	0.6%	14.8%	16.00	9.43			9.36			2.58	7,608,411	
IPYC	52,403.05	0.6%	15.0%	18.29	9.43	0.00	0.00	8.05	8.26	6.59	3.08	7,608,411	
AC*	\$130.6	-0.6%	13.4%	19.84	10.48	13.97	10.30	8.99	12.36	9.67	1.93	230,415	1,764.28
AEROMEX*	\$3.1	44.7%	291.7%	-0.11	-0.23	25.56	22.42	35.39	6.65	-14.70	-0.05	2,142	682.12
ALFAA	\$15.0	0.9%	22.9%	11.51	3.72	5.85	1.85	5.97	7.52	5.71	1.69	73,540	4,909.21
ALPEKA	\$22.0	-1.1%	43.5%	5.07	3.54	63.17	-275.36	4.66	7.87	5.82	1.03	46,472	2,110.47
ALSEA*	\$37.0	0.7%	37.3%	267.41	4.06	11.86	6.25	7.37	12.08	8.04	4.46	31,019	838.58
AMXL	\$215	0.6%	21.9%	14.28	6.02	5.59	3.95	6.84	6.46	5.81	5.45	1,395,979	65,020.00
ARA*	\$4.3	0.0%	18.9%	9.82	8.55	9.38	6.34	4.58	7.12	4.92	0.39	5,448	1,261.15
ASURB	\$409.1	1.0%	23.8%	27.43	18.85	16.85	11.46	17.42	14.58	9.53	3.47	122,715	300.00
AUTLANB	\$13.1	0.6%	14.1%	31.74	2.46	7.73	-8.41	4.29	6.81	1.88	0.61	4,381	335.43
AXTELCPO	\$3.9	3.7%	45.2%	-24.30	5.86	2.10	-7.82	5.75	5.62	4.04	3.28	10,960	2,803.11
AZTECACPO	\$1.2	-1.7%	48.8%	1.73	1.62	2.80	-35.66	3.29	7.45	4.33	1.76	2,509	2,162.74
BIMBOA	\$62.7	2.5%	44.6%	20.04	9.02	14.15	9.50	8.06	11.15	8.32	3.04	280,408	4,475.07
BOLSAA	\$38.0	-0.2%	32.9%	15.70	13.45	22.08	-8.89	8.85	13.74	10.21	3.19	22,362	588.94
CEMEXCPO	\$13.8	-0.4%	39.8%	16.59	5.70	9.40	-58.45	6.63	10.22	7.99	1.07	209,200	15,137.46
CHDRAUIB	\$41.2	0.0%	32.4%	12.33	5.65	10.98	6.99	7.53	8.80	6.80	1.25	39,360	955.80
CUERVO*	\$50.8	2.3%	30.9%	41.84	34.60	26.32	20.90	27.50	19.25	15.59	3.22	182,288	3,591.18
ELEKTRA*	\$1,395.9	0.1%	16.4%	23.08	17.45	17.11	5.08	20.69	19.94	11.33	3.11	325,771	233.38
FEMSAUBD	\$155.7	-0.8%	22.9%	27.13	10.09	14.16	10.17	9.86	14.05	10.60	2.18	556,951	3,578.23
GAPB	\$274.2	0.5%	28.5%	30.78	20.17	15.60	9.97	17.44	13.99	9.76	7.83	140,884	513.74
GCARSOAI	\$61.8	4.0%	42.4%	17.19	10.86	13.87	9.94	11.28	14.18	11.90	1.42	139,427	2,255.73
GENTERA*	\$12.7	1.7%	36.1%	10.93	nd	0.00	0.00	nd	0.00	0.00	0.99	20,131	1,587.59
GFAMSAA	\$0.7	0.1%	137.6%	-0.04	-0.05	8.06	1.28	-4.02	8.46	-45.14	-0.02	386	569.88
GFINBURO	\$23.7	3.6%	23.2%	8.77	nd	0.00	0.00	nd	0.00	0.00	0.89	149,782	6,330.62
GFNORTEO	\$129.6	0.5%	38.4%	11.70	nd	0.00	0.00	nd	0.00	0.00	1.60	373,754	2,883.46
RA	\$100.3	1.9%	37.2%	10.46	nd	0.00	0.00	nd	0.00	0.00	1.40	32,875	327.93
GMEXICOB	\$87.4	0.5%	30.1%	7.99	6.38	9.21	7.04	4.85	7.26	5.42	2.13	680,409	7,785.00
GMXT*	\$35.3	0.6%	22.4%	20.48	10.38	9.54	7.92	8.87	8.65	7.08	2.66	144,915	4,100.59
GPHI	\$49.0	0.0%	43.9%	111.55	8.24	14.44	8.01	7.72	12.20	6.45	0.83	18,518	377.83
GRUMAB	\$262.0	0.0%	22.4%	17.52	10.32	10.92	1.58	8.24	9.31	6.61	3.48	100,574	383.90
ICHB	\$180.1	0.0%	16.0%	14.70	9.84	12.08	-0.04	5.56	8.43	3.70	1.93	78,618	436.57
IDEALB-1	\$38.0	0.0%	50.6%	15.15	10.55	12.45	-90.81	15.87	24.12	19.59	2.83	108,909	2,866.02
IENOVA*	\$73.7	0.0%	41.2%	9.87	8.01	n.d.	n.d.	11.20	17.14	11.63	0.94	107,033	1,452.28
KIMBERA	\$30.8	0.8%	24.5%	17.80	13.11	13.08	8.52	9.50	12.37	9.93	18.58	94,591	3,075.13
KOFUBL	\$111.8	0.0%	23.5%	17.96	9.47	13.23	9.82	7.65	10.28	7.97	2.01	234,894	2,100.83
KUOB	\$45.4	2.3%	19.7%	6.71	5.00	11.56	-6.09	5.73	8.42	5.64	1.32	20,719	456.37
LABB	\$21.6	2.3%	34.5%	15.93	13.27	12.01	-2.13	8.91	12.10	8.54	2.13	22,595	1,048.00
LACOMERUBC	\$35.7	0.4%	36.5%	12.33	6.93	6.57	5.57	5.37	5.34	4.50	0.69	17,170	480.54
LALAB	\$17.4	0.0%	17.2%	184.47	9.22	13.16	8.34	8.63	10.88	8.38	2.62	42,982	2,475.93
LIVEPOLC-1	\$85.4	0.0%	25.5%	11.84	7.68	16.53	11.10	6.65	13.40	9.39	1.02	114,570	1,342.20
MEGACPO	\$65.9	-0.4%	19.4%	4.79	2.05	3.21	2.38	2.07	2.87	2.28	0.59	19,549	296.69
ORBIA*	\$50.6	1.7%	27.8%	9.33	4.18	11.30	-32.41	5.28	9.36	7.23	1.94	106,197	2,100.00
MFRISCOA-1	\$3.5	-1.4%	27.2%	-27.23	45.44	20.81	-24.08	18.33	26.25	6.66	2.00	20,858	6,045.77
NEMAKA	\$6.1	1.3%	32.4%	12.68	2.18	4.45	1.37	4.04	5.42	4.00	0.52	18,708	3,071.97
OMAB	\$134.9	1.0%	26.4%	25.51	19.76	16.53	9.91	14.13	13.11	8.51	4.42	53,135	393.77
PE&OLES*	\$238.8	0.6%	25.8%	7.13	3.34	12.60	5.61	3.86	9.39	6.52	1.17	94,917	397.48
PINFRA*	\$147.9	1.5%	21.4%	13.63	8.54	14.25	9.35	6.79	11.46	8.11	1.20	56,235	380.12
BSMXB	\$22.4	0.0%	18.1%	4.07	nd	0.00	0.00	nd	0.00	0.00	0.45	74,495	3,322.69
SIMECB	\$170.0	0.3%	16.6%	10.87	8.29	9.47	4.82	5.48	7.11	2.79	2.05	84,611	497.71
SORIANAB	\$23.5	2.4%	38.1%	10.07	5.80	10.98	7.05	5.55	8.98	6.69	0.61	42,369	1,799.88
TLEVISACPO	\$39.0	1.4%	37.8%	16.38	4.04	9.62	5.39	5.79	8.35	6.42	1.26	98,776	2,530.11
VITROA	\$22.2	-0.4%	12.2%	-3.94	4.86	2.84	-1.30	6.05	55.12	-236.09	0.41	10,735	483.57
VOLARA	\$36.3	1.1%	30.8%	13.15	4.98	-23.12	-104.85	5.34	4.48	1.01	9.08	42,313	1,165.98
WALMEX*	\$77.4	1.0%	28.0%	31.06	21.87	19.46	16.49	17.01	15.49	13.47	7.79	1,350,639	17,461.40

| Disclaimer

DECLARACIONES IMPORTANTES DE VALORES MEXICANOS CASA DE BOLSA, S.A. DE C.V

La información contenida en este documento:

- No constituye un reporte de análisis a que se refieren las “Disposiciones de carácter general aplicables a las entidades financieras y demás personas que proporcionen servicios de inversión” y no debe ser considerada como una declaración unilateral de la voluntad, ni ser interpretada como una oferta, sugerencia, recomendación para comprar o vender valor alguno, o como una oferta, invitación o sugerencia para contratar los servicios que proporciona Valores Mexicanos Casa de Bolsa, S.A. de C.V. (VALMEX).
- Si bien ha sido obtenida de fuentes que consideramos fidedignas, no hacemos declaración alguna, ni validamos respecto de su precisión o integridad.
- Es vigente a la fecha de su emisión, pero está sujeta a modificaciones y cambios sin previo aviso en el entendido de que VALMEX no se compromete a comunicar los cambios y tampoco a mantener actualizado el contenido de este documento.
- Es únicamente con fines informativos y sin ningún tipo de validez oficial y/o legal, los rendimientos que aparecen son históricos y no existe garantía de que en el futuro tengan el mismo comportamiento.

Para la toma de decisiones, el inversionista debe considerar el prospecto del valor de que se trate y/o la información pública de la emisora, la cual podrá identificarse en las siguientes páginas de la red electrónica mundial denominada Internet: <http://www.bmv.com.mx>, <http://www.cnbv.gob.mx>, y/o <http://www.banxico.org.mx>, así como en <http://www.valmex.com.mx>, tratándose de fondos de inversión que la casa de bolsa distribuya.

VALMEX no acepta responsabilidad alguna por cualquier pérdida, daño o perjuicio que se derive del uso de este documento o de su contenido.

Este documento no puede ser reproducido, citado o divulgado sin la previa autorización por escrito de Valores Mexicanos Casa de Bolsa, S.A. de C.V.