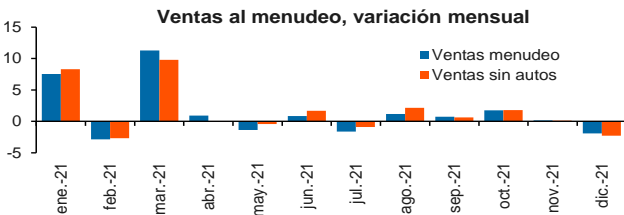


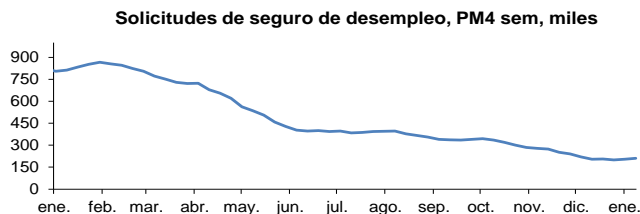
Ventas menudeo caen en diciembre

Las ventas al detalle decrecieron 1.9 por ciento en diciembre, profundizando la debilidad observada en noviembre. No obstante, en su comparación con diciembre de 2020 las ventas fueron 16.9 superiores. Las ventas de automóviles disminuyeron 0.4 por ciento; al excluir este volátil rubro, el cambio mensual fue negativo en 2.3 por ciento y 18.8 por ciento de crecimiento respecto al mismo mes del año pasado.



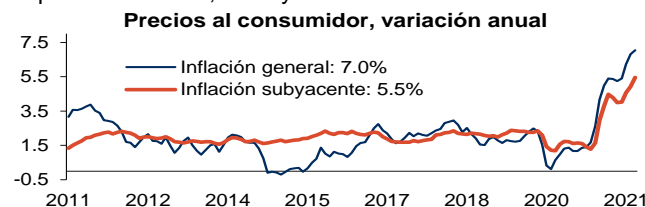
Mercado laboral fuerte

Del 1 al 8 de enero, los reclamos del seguro de desempleo aumentaron en 23 mil a 230 mil y en su promedio móvil de cuatro semanas subieron en 6 mil a un nivel de 210 mil. Pese al alza, permanecen en niveles históricamente bajos.



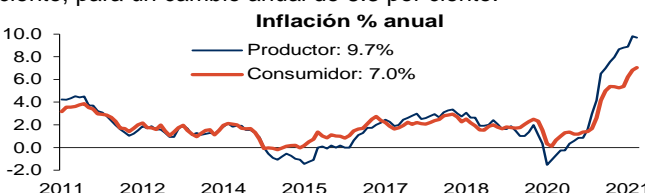
Inflación en su nivel más alto en 39 años: 7 por ciento

El índice de precios al consumidor creció 0.5 por ciento en diciembre, para una variación anual de 7.0 por ciento, el mayor nivel desde junio 1982. Los mayores incrementos en 2021 se registraron en los precios de energéticos y carros usados. Por su parte, el índice subyacente, que excluye precios de alimentos y energía, aumentó 0.6 por ciento, para escalar a 5.5 por ciento anual, el mayor nivel desde febrero de 1991.



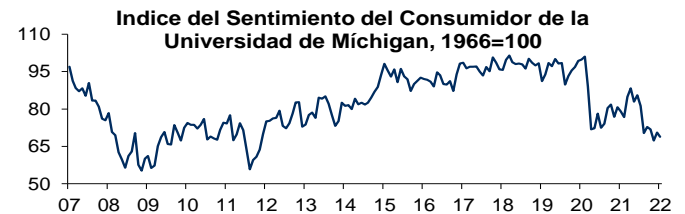
Fuerte presión en precios por el lado de los costos

El índice de precios al productor subió 0.2 por ciento en diciembre, para un cambio anual de 9.7 por ciento, rebasando con creces la correspondiente al consumidor. La inflación subyacente, que excluye alimentos y energía, subió 0.5 por ciento, para un cambio anual de 8.3 por ciento.



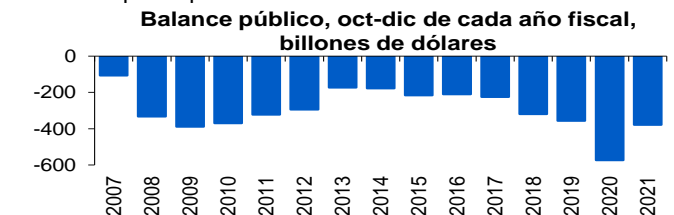
Deterioro en confianza consumidor por covid e inflación

El Índice de Sentimiento del Consumidor de la Universidad de Michigan (1966=100) pasó de 70.6 en diciembre a 68.8 en enero (preliminar), debido al impacto de la variante Ómicron y el repunte en inflación. Las expectativas también se deterioraron.



Respiro en el déficit público

En los primeros tres meses del año fiscal 2022 (octubre – diciembre 21), las finanzas públicas registraron un déficit acumulado de 377.7 trillones de dólares, inferior en 34 por ciento al registrado en el período comparable de 2021. El menor déficit se explica por el desvanecimiento de los estímulos por la pandemia.



Perspectivas

Varios factores provocaron un ajuste a la baja en nuestra expectativa de crecimiento para la economía mexicana para 2022. La ajustamos de 2.9 a 1.7 por ciento.

- Menor dinamismo de la economía estadounidense.
- Desaceleración/estancamiento en el cuarto trimestre de 2021 en nuestra economía, con posibilidad que se prolongue en los primeros meses de este año. Tanto el Indicador Global de Actividad Económica (IGAE) como la producción industrial cayeron respecto al mes previo ajustado por estacionalidad. Los datos fueron para octubre y noviembre. La confianza del consumidor también retrocedió en diciembre. El crecimiento estimado para 2021 lo redujimos de 5.5 a 5.1 por ciento.
- Alta incertidumbre en materia de inversión, misma que puede ir aumentando más con la discusión de la contrarreforma eléctrica.
- El repunte de contagios por coronavirus está ocasionando más distorsiones de cadenas de producción y distribución, o dificultando su arreglo, con reducción en el dinamismo económico. Por ejemplo, la cancelación de vuelos afectará el crecimiento en el sector servicios.
- En este año habrá efectos aritméticos negativos en la medición del crecimiento también asociada con la pandemia. Con estos ajustes en la tasa de crecimiento, el nivel de producto pre-pandemia se alcanzará hasta 2023.