VALMX10: CORTO PLAZO

Horizonte: Corto Plazo **Calificación: HR AAA / 1CP**
Liquidez: MD

	Rendimientos Anualizados			
	semanal	mes	acumulado	12 meses
VALMX10	**6.35%**	**5.98%**	**5.70%**	**4.19%**
FondeoB	3.86%	3.66%	3.40%	2.53%
Diferencia	**2.49%**	**2.32%**	**2.29%**	**1.66%**

Duración

	Actual 31-mar	Anterior 28-feb	Variación
Activos netos	1,315,469,989	1,168,294,748	**147,175,241**

VALMX 14 Corto Plazo Gubernamental

Horizonte: Corto Plazo **Calificación: HR AAA / 2CP**
Estrategia: Pasiva **Liquidez: MD**

	Rendimientos Anualizados			
	semanal	mes	acumulado	12 meses
VALMX14	**6.42%**	**6.04%**	**5.80%**	**4.29%**

	Fondo	Benchmark
Duración	**156**	**44**

	Actual 31-mar	Anterior 28-feb	Variación
Activos netos	1,103,787,557	1,139,290,434	- **35,502,877**

Cartera

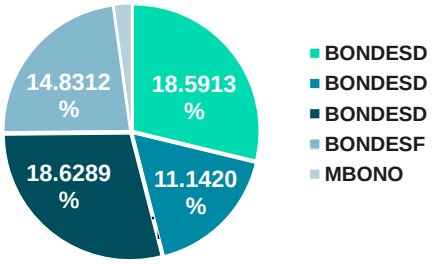

La duraciòn presentada de los fondos corresponde al cierre del jueves

Fuente: Valmex con datos de la BMV y Covaf, S.A. de C.V. (empresa prestadora de servicios y de la contabilidad).
Los rendimientos presentados son históricos y no existe garantía alguna de que en el futuro tengan el mismo comportamiento.

Información [INTERNA]. VALMEX

VALMX15 Largo Plazo Gubernamental

Horizonte: Largo Plazo **Calificación: HR AAA / 4LP**
Estrategia: Activa **Liquidez: 48H**

	Rendimientos Anualizados			
	semanal	mes	acumulado	12 meses
VALMX15	**49.38%**	**-10.17%**	**-4.43%**	**-1.71%**
PiPG-Fix5A	54.97%	-13.39%	-7.31%	-3.33%
Diferencia	**-5.59%**	**3.22%**	**2.88%**	**1.62%**

	Fondo	Benchmark
Duración	**1181**	**1335**

	Actual 31-mar	Anterior 28-feb	Variación
Activos netos	86,086,182	94,413,418	- **8,327,236**

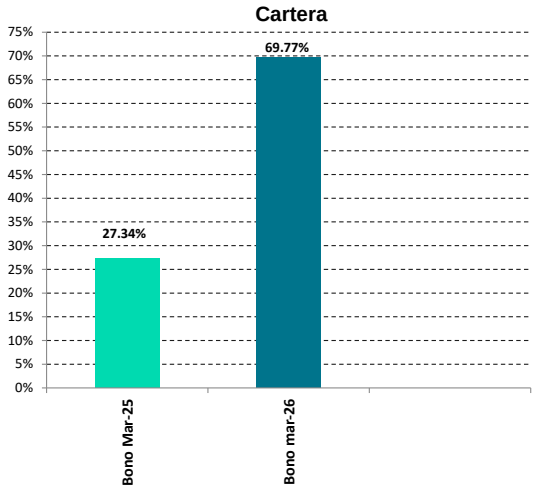

VALMX 16 Discrecional

Horizonte: Mediano Plazo **Calificación: HR AAA / 3CP**
Estrategia: Activa **Liquidez: 48H**

	Rendimientos Anualizados Serie B1FI			
	semanal	mes	acumulado	12 meses
VALMX16	**6.36%**	**6.16%**	**5.88%**	**4.36%**

	Actual	Anterior
Duración	**398**	**355**

	Actual 31-mar	Anterior 28-feb	Variación
Activos netos	3,594,515,948	3,604,605,572	- **10,089,624**

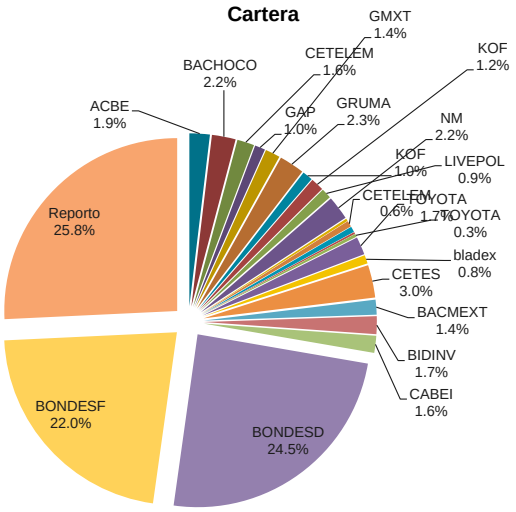

VALMX 17 Mediano Plazo Gubernamental en UDI's

Horizonte: Mediano Plazo **Calificación: HR AAA / 4CP**
Estrategia: Pasiva **Liquidez: 48H**

	Rendimientos Anualizados			
	semanal	mes	acumulado	12 meses
VALMX17	**13.64%**	**17.78%**	**5.40%**	**6.68%**
PiPG-Real3A	15.21%	24.33%	5.07%	5.70%
Diferencia	**-1.57%**	**-6.55%**	**0.32%**	**0.98%**

	Fondo	Benchmark
Duración	**529**	**575**

	Actual 31-mar	Anterior 28-feb	Variación
Activos netos	814,756,032	816,987,868	- **2,231,836**

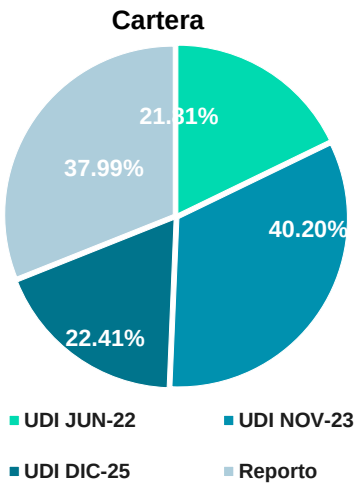

La duraciòn presentada de los fondos corresponde al cierre del jueves
Fuente: Valmex con datos de la BMV y Covaf, S.A. de C.V. (empresa prestadora de servicios y de la contabilidad).
Los rendimientos presentados son históricos y no existe garantía alguna de que en el futuro tengan el mismo comportamiento.

Información [INTERNA]. VALMEX

VALMX 30 Mediano Plazo. Indizado o Cobertura

Horizote: Mediano Plazo
Estrategia: Pasiva
Calificación: HR AAA / 1CP
Liquidez: 48H

	Rendimientos Anualizados			
	semanal	mes	acumulado	12 meses
VALMX30	-52.66%	-26.88%	-11.21%	-2.73%

Duración	0
Beta	0.996657

	Actual 31-mar	Anterior 28-feb	Variación
Activos netos (pesos)	649,644,192	673,073,200	- 23,429,008

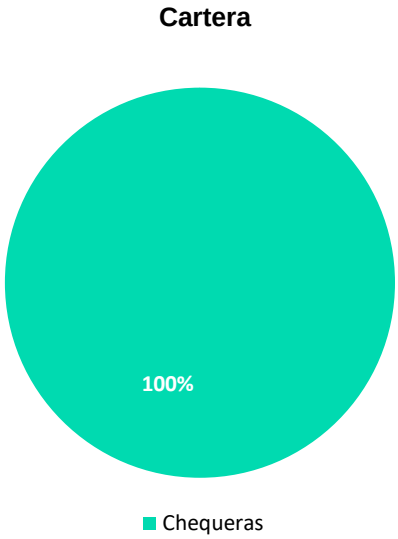

Fondos VEPORMAS

	Rendimientos Efectivos			
	semanal	mes	acumulado	12 meses
BX+0	6.75%	6.33%	6.12%	No Disponible
BX+1	26.81%	1.30%	0.87%	No Disponible

	Actual 31-mar	Anterior 28-feb	Variación Semanal
Activos netos BX+0	3,653,699,340	3,475,581,582	178,117,758
Activos netos BX+1	309,476,505	418,774,930	- 109,298,425

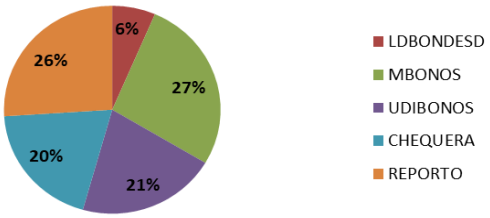

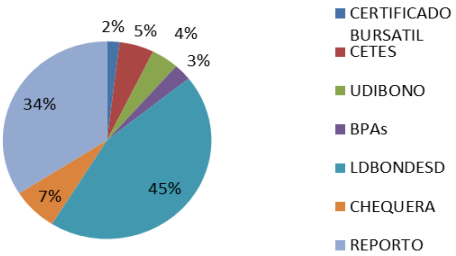

La duraciòn presentada de los fondos corresponde al cierre del jueves
Fuente: Valmex con datos de la BMV y Covaf, S.A. de C.V. (empresa prestadora de servicios y de la contabilidad).
Los rendimientos presentados son históricos y no existe garantía alguna de que en el futuro tengan el mismo comportamiento.

Información [INTERNA]. VALMEX

VALMX 34 Discrecional Instrumentos Denominados en Dólares

Horizote: Mediano Plazo **Calificación: HR AAA / 2CP**
Estrategia: Activa **Liquidez: 48H**

	Rendimientos Anualizados			
	semanal	mes	acumulado	12 meses
VALMX34	**-50.6%**	**-23.70%**	**-11.94%**	**-3.39%**

Duración **30**

	Actual 31-mar	Anterior 28-feb	Variación
Activos netos	908,170,219	947,909,353	- **39,739,134**

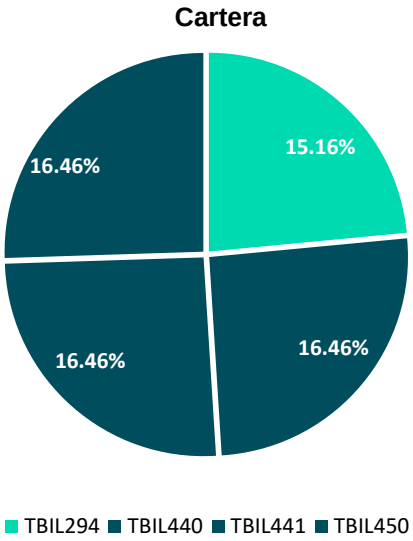

VALMXRP Discrecional Renta programada fija denominada en UDIs

Horizote: Largo Plazo **Calificación: HR AAA / 4LP**
Estrategia: Activa

	Rendimientos Anualizados			
	semanal	mes	acumulado	12 meses
VALMXRP	**7.9%**	**12.35%**	**0.77%**	**3.95%**

	Fondo
Duración	**679**

	Actual 31-mar	Anterior 28-feb	Variación
Activos netos	15,589,486	15,872,550	- **283,064**

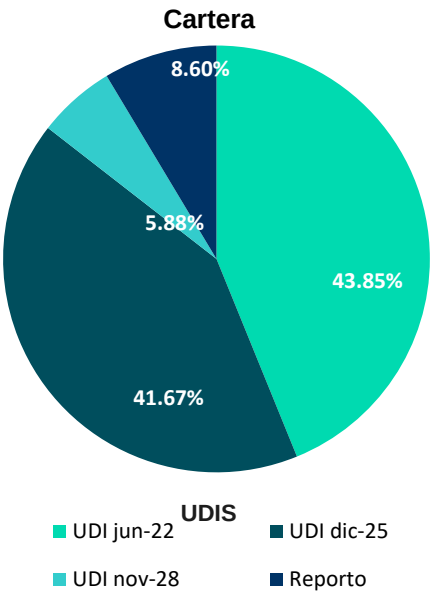

La duraciòn presentada de los fondos corresponde al cierre del jueves
Fuente: Valmex con datos de la BMV y Covaf, S.A. de C.V. (empresa prestadora de servicios y de la contabilidad).
Los rendimientos presentados son históricos y no existe garantía alguna de que en el futuro tengan el mismo comportamiento.

Información [INTERNA]. VALMEX

VALMX20: Especializada en Acciones Indizadas al IRT

	Rendimientos efectivos			
	semanal	mes	acumulado	12 meses
VALMX20	1.33%	7.72%	5.29%	20.53%

	mar-22	feb-22	ene-22	dic-21
Activos	320,609,643	304,385,502	299,347,661	286,659,328
Δ Mes a Mes	5.33%	1.68%	4.43%	

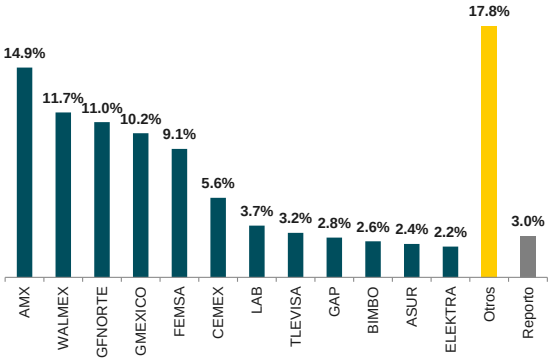

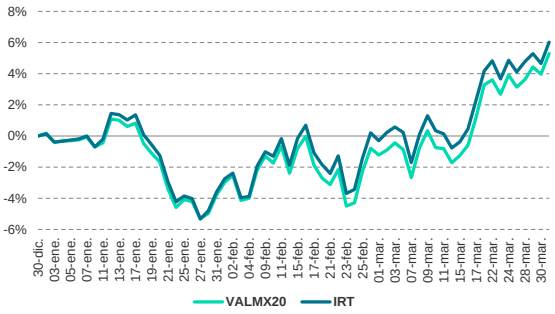

VALMXVL: Fondo de Inversión Especializado en acciones

Horizote: Largo Plazo

	Rendimientos efectivos		
	semanal	mes	acumulado
VALMXVL	-1.87%	-5.37%	-5.95%

	mar-22	feb-22	ene-22	dic-21
Activos	3,676,957,727	3,851,284,143	3,974,392,602	3,891,591,045
Δ Mes a Mes	-4.53%	-3.10%	2.13%	

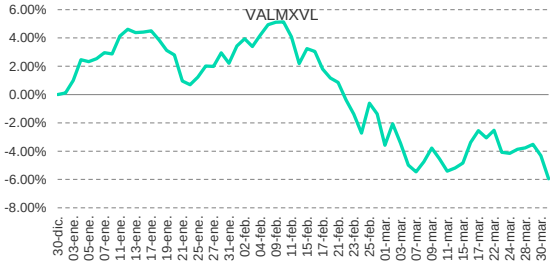

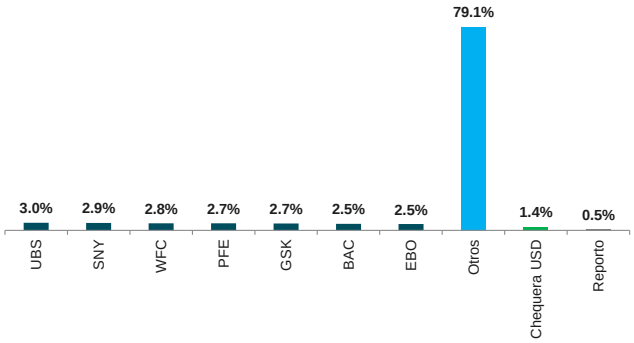

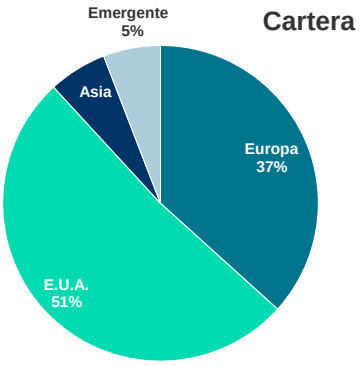

Fuente: Valmex con datos de la BMV y Covaf, S.A. de C.V. (empresa prestadora de servicios y de la contabilidad).
Los rendimientos presentados son históricos y no existe garantía alguna de que en el futuro tengan el mismo comportamiento.

Información [INTERNA]. VALMEX

VLMXTEC Especializado en Acciones Internacionales

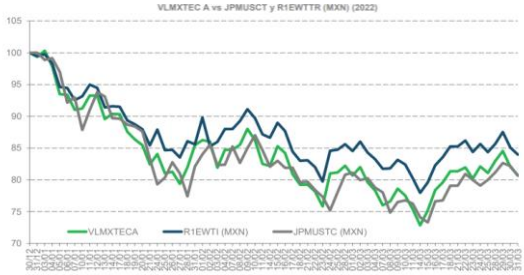

Liquidez: 48H

	Rendimientos Efectivos			
	semanal	mes	acumulado	12 meses
VLMXTEC	**-1.69%**	**-0.54%**	**-19.27%**	**-6.73%**

	Actual	Anterior	Variación
Activos netos	4,657,764,250	4,758,470,325	- **100,706,075**

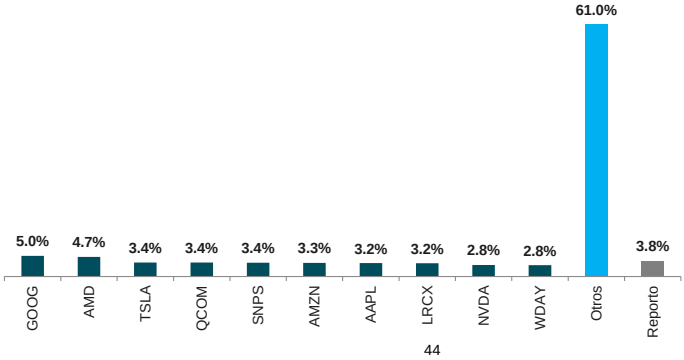

Fondos VEPORMAS

Liquidez: 48H

	Rendimientos Efectivos			
	semanal	mes	acumulado	12 meses
BX+2	**0.19%**	**-0.14%**	**-1.16%**	**-3.62%**
BX+3	**-0.10%**	**0.50%**	**-2.89%**	**-2.10%**

	Actual	Anterior (T-5)	Variación Semanal
Activos netos BX+2	70,341,670	69,930,186	**411,484**
Activos netos BX+3	52,012,361	49,927,392	**2,084,969**

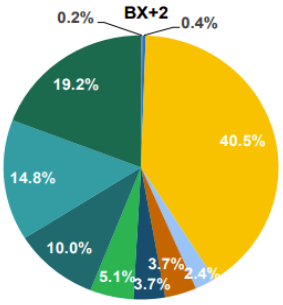

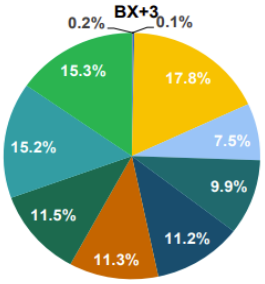

Reporto **Chequera USD** **Chequera MXN** **Deuda Nom** **Deuda Real** **ETF Money Mkt** **ETF Mexico** **ETF Global** **ETF USA** **ETF Finan**

La duraciòn presentada de los fondos corresponde al cierre del jueves
Fuente: Valmex con datos de la BMV y Covaf, S.A. de C.V. (empresa prestadora de servicios y de la contabilidad).
Los rendimientos presentados son históricos y no existe garantía alguna de que en el futuro tengan el mismo comportamiento.

Información [INTERNA]. VALMEX

VLMXHC: Fondo de Inversión Especializado en acciones

Horizote: Largo Plazo

	Desempeño Efectivo			
	Semanal	Mensual	QTD	YTD
VALMXHC A	2.22%	4.01%	-6.58%	-6.58%
ACMHCII (MXN)*	1.94%	3.51%	-6.83%	-6.83%
IXJ* (MXN)**	2.52%	3.59%	-4.27%	-4.27%
AR ACMHCII	0.29	0.49	0.25	0.25
AR IXJ	-0.30	0.42	-2.31	-2.31

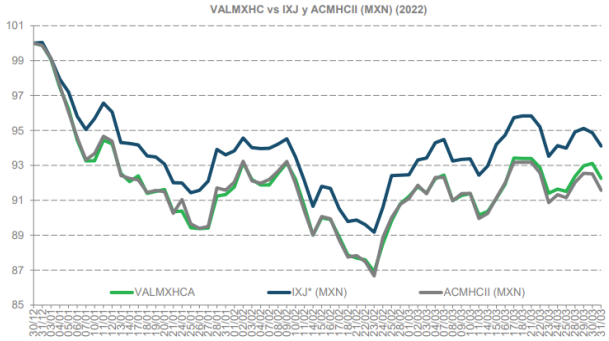

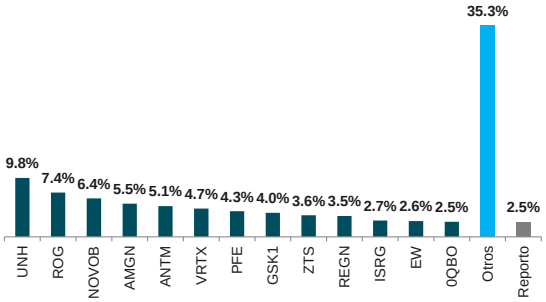

VALMX19: Especializado en Acciones de Mercados Globales

Horizote: Largo Plazo

	Rendimientos efectivos			
	semanal	mes	acumulado	12 meses
VALMX19	**-1.00%**	**-2.34%**	**-9.88%**	**-1.06%**

	mar-22	feb-22	ene-22	dic-21
Activos netos	10,565,043,027	10,853,266,654	11,189,634,200	10,846,199,923
Δ Mes a Mes	-2.66%	-3.01%	3.17%	

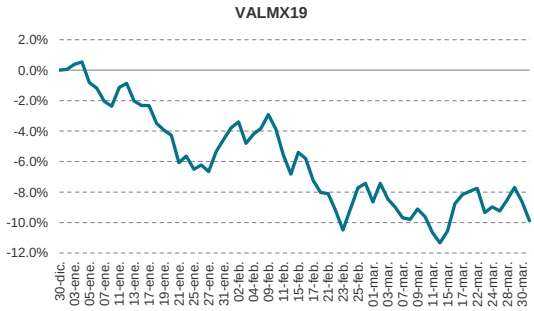

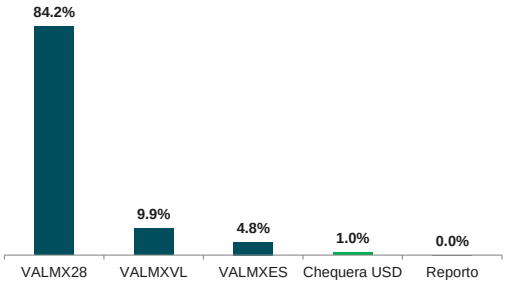

Fuente: Valmex con datos de la BMV y Covaf, S.A. de C.V. (empresa prestadora de servicios y de la contabilidad).
Los rendimientos presentados son históricos y no existe garantía alguna de que en el futuro tengan el mismo comportamiento.

Información [INTERNA]. VALMEX

VALMXES: Fondo Español de Capitales

Horizote: Largo Plazo

	Rendimientos efectivos			
	semanal	mes	acumulado	12 meses
VALMXES	**0.82%**	**-7.48%**	**-12.55%**	**-13.29%**

	mar-22	feb-22	ene-22	dic-21
Activos netos	568,163,535	617,296,816	632,650,540	656,009,369
Δ Mes a Mes	-7.96%	-2.43%	-3.56%	

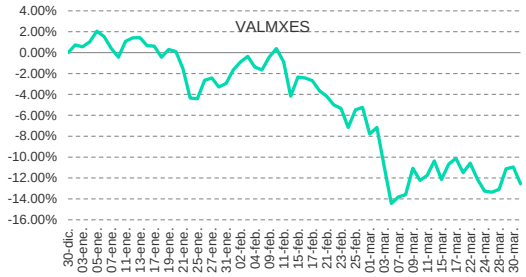

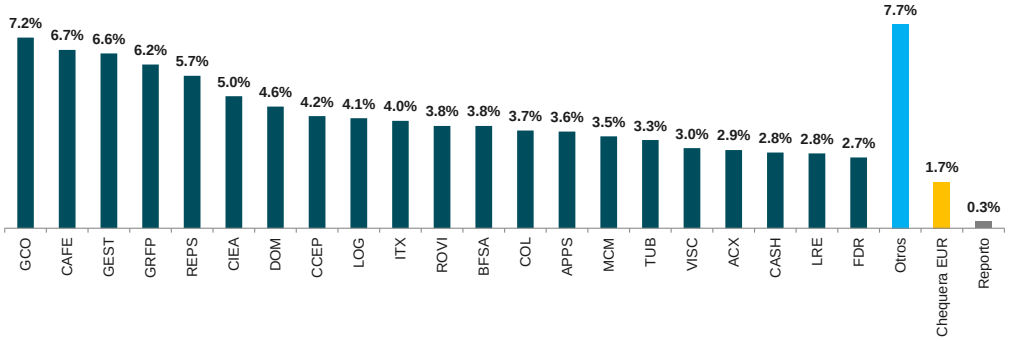

VLMXESG: Fondo de Inversión especializado en acciones globales sustentables

Horizote: Largo Plazo

	Rendimientos efectivos			
	semanal	mes	acumulado	12 meses
VLMXESG	**0.17%**	**-1.87%**	**-14.14%**	**nd**

	mar-22	feb-22	ene-22	dic-21
Activos netos	1,265,642,218	1,305,852,757	1,371,524,941	1,501,101,027
Δ Mes a Mes	-3.08%	-4.79%	-8.63%	

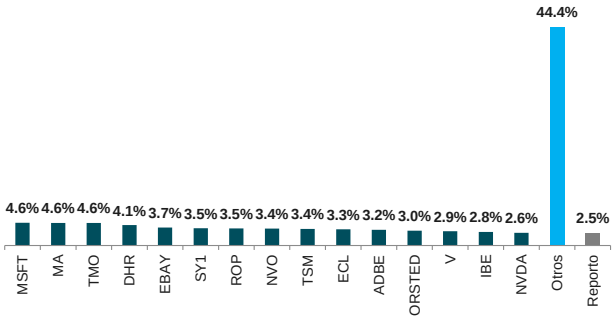

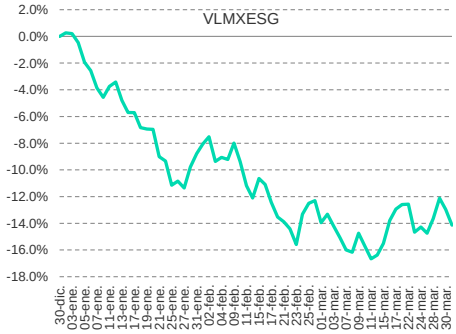

Fuente: Valmex con datos de la BMV y Covaf, S.A. de C.V. (empresa prestadora de servicios y de la contabilidad).
Los rendimientos presentados son históricos y no existe garantía alguna de que en el futuro tengan el mismo comportamiento.

Información [INTERNA]. VALMEX

VALMX28: Discrecional

Horizonte : Largo Plazo

Liquidez: MD

	Rendimientos efectivos			
	Semanal	mes	acumulado	12 meses
VALMX28	**-0.99%**	**-1.64%**	**-10.25%**	**-0.26%**

	mar-22	feb-22	ene-22	dic-21
Activos netos	23,495,408,644	24,011,229,666	24,759,300,278	25,301,617,778
Δ Mes a Mes	-2.15%	-3.02%	-2.14%	

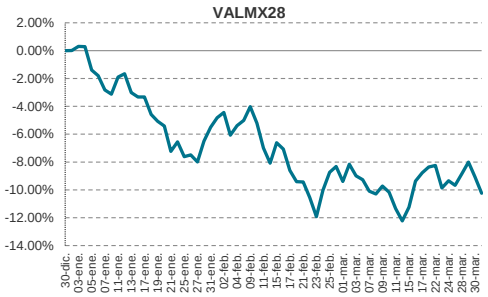

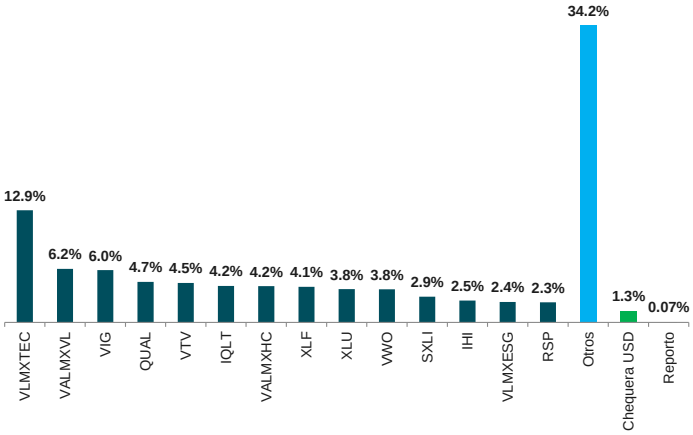

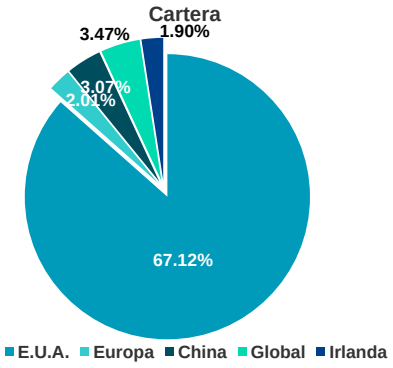

VLMXETF: Discrecional

Horizonte : Largo Plazo

	Rendimientos efectivos			
	Semanal	mes	acumulado	12 meses
VLMXETF	**0.12%**	5.98%	1.31%	n/a

	mar-22	feb-22	ene-22	dic-21
Activos netos	**345,497,010**	433,859,690	448,327,852	455,881,815
Δ Mes a Mes	**-20.37%**	-3.23%	-1.66%	

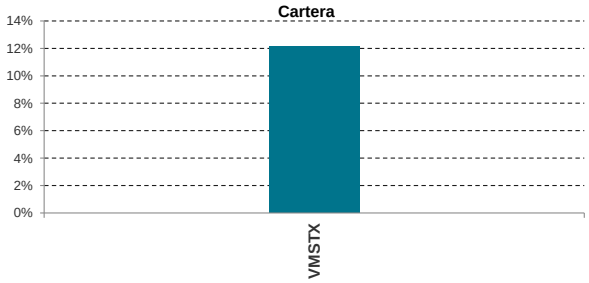

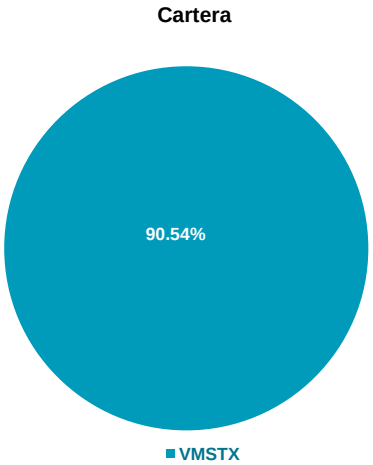

Fuente: Valmex con datos de la BMV y Covaf, S.A. de C.V. (empresa prestadora de servicios y de la contabilidad).
Los rendimientos presentados son históricos y no existe garantía alguna de que en el futuro tengan el mismo comportamiento.

Información [INTERNA]. VALMEX

	RENDIMIENTOS			
	semanal	mes	acumulado	12 meses
VALMXA	-0.32%	0.05%	-6.71%	1.56%

	mar-22	feb-22	ene-22	dic-21
VALMXA	437,328,655	432,484,426	428,726,095	447,651,973

RENDIMIENTOS ACUMULADOS

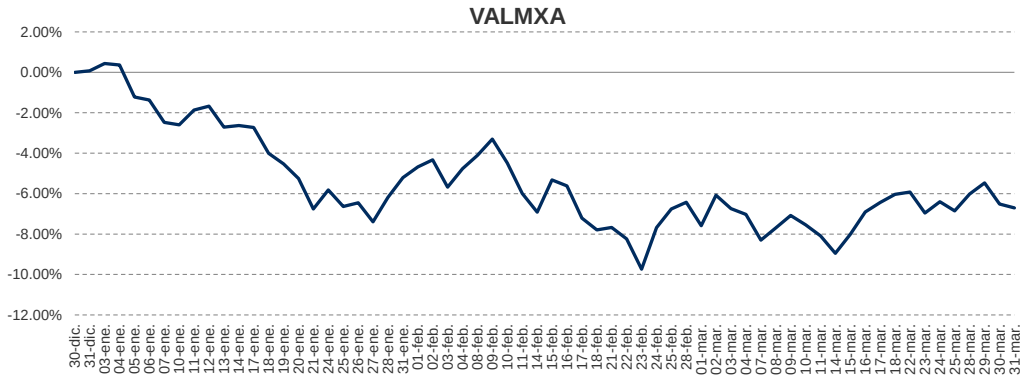

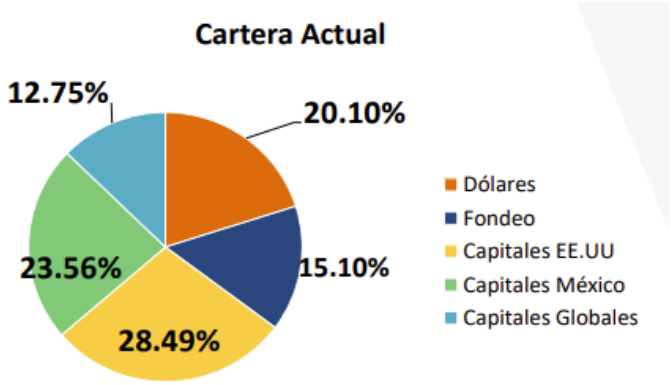

Fuente: Valmex con datos de la BMV y Covaf, S.A. de C.V. (empresa prestadora de servicios y de la contabilidad).
Los rendimientos presentados son históricos y no existe garantía alguna de que en el futuro tengan el mismo comportamiento.

Información [INTERNA]. VALMEX

	RENDIMIENTOS			
	semanal	mes	acumulado	12 meses *
VLMXJUB	-0.10%	0.50%	-2.89%	-2.10%
VLMXP24	0.39%	-0.09%	-2.91%	1.91%
VLMXP31	0.35%	0.11%	-2.90%	2.93%
VLMXP38	0.30%	0.50%	-2.86%	4.46%
VLMXP45	0.24%	0.91%	-2.85%	6.07%
VLMXP52	0.18%	1.30%	-2.83%	7.54%
VLMXP59	0.09%	1.57%	-3.87%	n/a

Activos netos			
mar-22	feb-22	ene-22	dic-21
970,759,579	987,223,039	1,002,837,652	1,094,778,134
567,467,275	562,197,572	564,854,469	638,377,204
727,410,778	722,116,394	723,180,763	756,407,279
709,045,044	698,496,579	700,317,542	740,513,160
868,775,320	853,488,155	858,928,856	899,000,477
298,485,831	296,850,022	301,885,625	329,503,946

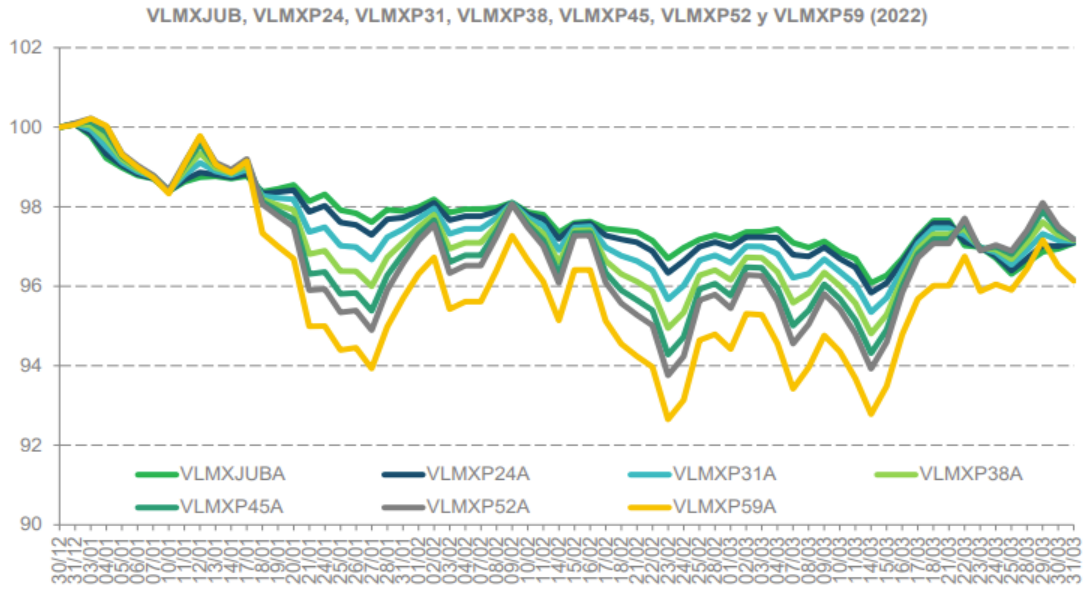

CARTERAS

COMPOSICIÓN CARTERA

		VLMXJUB	VLMXP24	VLMXP31	VLMXP38	VLMXP45	VLMXP52
TASA NOMINAL	BONOS	23.58%	20.64%	16.78%	12.34%	8.19%	5.52%
	REPORTO	0.87%	1.92%	1.60%	1.85%	1.84%	1.25%
TASA REAL	UDIBONO	40.30%	37.11%	30.31%	22.68%	15.86%	10.46%
RENTA VARIABLE		35.25%	40.34%	51.31%	63.13%	74.11%	82.78%

NOTA: Los Benchmark de los Fondos PROVIVA presentados son las ponderaciones de los nuevos prospectos que entraron en vigor

Fuente: Valmex con datos de la BMV y Covaf, S.A. de C.V. (empresa prestadora de servicios y de la contabilidad).

Los rendimientos presentados son históricos y no existe garantía alguna de que en el futuro tengan el mismo comportamiento.

Información [INTERNA]. VALMEX

Disclaimer

VALORES MEXICANOS CASA DE BOLSA, S.A. DE C.V. (Valmex)

INFORMACIÓN IMPORTANTE

Los responsables de la elaboración y contenido del presente reporte de análisis son:

Nombre	Puesto	Teléfonos
Victor Ceja Cruz	Análisis Económico	52-79-14-55
Alejandro Fajardo Bonilla	Análisis Económico	52-79-14-52
José Luis Bezies Cortés	Análisis Capitales	52-79-14-57
Raúl Dominguez Gutierrez	Análisis Capitales	52-79-12-21

Contacto Valmex: Calzada Legaría 549, Torre, 2 Piso 7, Col. 10 de Abril, C.P. 11250, México, D.F, teléfono: 5279-1200.

Posibles destinatarios del presente reporte de análisis:

a) Inversionistas institucionales;

b) Inversionistas o clientes con servicios de inversión asesorados (asesoría y gestión) cuyas categorías de perfiles de inversión puedan adquirir este tipo de valores; e

c) Inversionistas o clientes con servicios de inversión no asesorados.

DECLARACIONES IMPORTANTES DE

VALORES MEXICANOS CASA DE BOLSA, S.A. DE C.V.

La información contenida en este documento:

- No constituye un reporte de análisis a que se refieren las “Disposiciones de carácter general aplicables a las entidades financieras y demás personas que proporcionen servicios de inversión” y no debe ser considerada como una declaración unilateral de la voluntad, ni ser interpretada como una oferta, sugerencia, recomendación para comprar o vender valor alguno, o como una oferta, invitación o sugerencia para contratar los servicios que proporciona Valores Mexicanos Casa de Bolsa, S.A. de C.V. (VALMEX).

- Si bien ha sido obtenida de fuentes que consideramos fidedignas, no hacemos declaración alguna, ni validamos respecto de su precisión o integridad.

- Es vigente a la fecha de su emisión, pero está sujeta a modificaciones y cambios sin previo aviso en el entendido de que VALMEX no se compromete a comunicar los cambios y tampoco a mantener actualizado el contenido de este documento.

- Es únicamente con fines informativos y sin ningún tipo de validez oficial y/o legal, los rendimientos que aparecen son históricos y no existe garantía de que en el futuro tengan el mismo comportamiento.

Para la toma de decisiones, el inversionista debe considerar el prospecto del valor de que se trate y/o la información pública de la emisora, la cual podrá identificarse en las siguientes páginas de la red electrónica mundial denominada Internet: http://www.bmv.com.mx, http://www.cnbv.gob.mx, y/o http://www.banxico.org.mx, así como en http://www.valmex.com.mx, tratándose de fondos de inversión que la casa de bolsa distribuya.

VALMEX no acepta responsabilidad alguna por cualquier pérdida, daño o perjuicio que se derive del uso de este documento o de su contenido.

Este documento no puede ser reproducido, citado o divulgado sin la previa autorización por escrito de Valores Mexicanos Casa de Bolsa, S.A. de C.V.