

# Valmex Diario

26 de mayo de 2022

## Últimos datos

EE.UU.: La segunda estimación del PIB para el primer trimestre del 2022 fue de -1.5% (est. -1.3%). Las solicitudes de seguro por desempleo: 210 mil (est. 215 mil) en semana finalizada el 21 de mayo.

### Entorno económico México y Estados Unidos

En *México*, en el primer trimestre del año, el producto interno bruto creció en 1.0%, según cifras revisadas y ajustadas por estacionalidad. La cifra oportuna arrojó crecimiento de 0.9%. Conforme a cifras originales, en el primer trimestre del 2022 se registró un crecimiento anual de 1.8%.

Al considerar el Indicador Global de Actividad Económica, aproximación muy cercana del PIB mensual, se observa que la economía creció 0.3% en marzo, con cifras ajustadas por estacionalidad. Por componentes la producción en actividades agropecuarias repuntó en 4.5%, la industria creció en 0.4% y los servicios cayeron en (-) 0.1%.

¿Qué podemos inferir de estas cifras?. Primero: las actividades primarias son muy volátiles y en marzo explicaron poco más del 80% del crecimiento del mes, es decir si ese rubro hubiera crecido cero marzo la economía se hubiera estancado en el tercer mes del año. Segundo: a pesar del crecimiento en la industria, la manufactura, cayó en 0.2% y en abril las cifras de la balanza comercial revelaron que las exportaciones manufactureras se estancaron. Tercero: el comercio al por menor sorpresivamente se contrajo en (-) 3.4% en marzo. La economía podría estar perdiendo momentum.

Con la información económica que tenemos al momento de redactar esta nota decidimos mantener nuestro estimado de crecimiento para 2022 de 1.6%, a la espera de más información. Para 2023 nuestra estimación se queda en 1.9%.

Tasas dólares	Último	Anterior	Var (pp)	Var (aa)
Fed Funds	0.84%	0.84%	0.00	0.75
T-Bills 3 meses	1.09%	1.07%	0.02	1.03
T-Bonds 10 años	2.75%	2.75%	-0.01	1.24
T-Bonds 30 años	2.97%	2.97%	0.00	1.07

Tipo de cambio	Último	Anterior	Var (%)	Var (aa)
Peso / Dólar				
Mismo día (Vta)	19.83	19.89	-0.28%	-3.24%
24 hrs. (Vta)	19.82	19.85	-0.18%	-3.29%
48 hrs. (Vta)	19.82	19.86	-0.20%	-3.34%
Peso / Euro	21.17	21.32	-0.71%	-9.28%
Real / Dólar	0.24	0.24	0.26%	-10.45%
Yen Japonés / Dólar	6.42	6.38	0.57%	14.45%
Dólar / Euro	1.07	1.07	-0.51%	-6.14%
Dólar / Libra	1.26	1.25	0.40%	-8.01%

Commodities	Último	Anterior	Var (%)	Var (aa)
Oro	1,853.19	1,865.90	-0.68%	1.32%
Plata	21.97	22.09	-0.55%	-5.59%
Cobre	4.29	4.35	-1.35%	-2.73%
Mezcla mexicana	108.21	107.59	0.58%	142.13%
WTI	113.13	112.65	0.43%	-13.44%
Brent	117.59	117.30	0.25%	49.59%

\* Últimos datos observados.

**Mercado de Capitales**

Jornada positiva para los *mercados estadounidenses* y los tres principales índices bursátiles el día miércoles. Las ganancias se aceleraron luego de la publicación de las minutas del Fed. En estas, destacó que los miembros del FOMC ven adecuadas alzas de 50 puntos bases para las siguientes dos reuniones y prácticamente descartan alzas de 75 puntos. El Dow Jones registró cuatro sesiones al hilo, su mejor racha desde el 29 de marzo, hace casi 2 meses. En *México*, el mercado local registró una sesión positiva en el IPC sumando 413 puntos. El índice cerró en su mayor nivel desde el 2 de mayo y se acerca a los 58,000 puntos. Destacó el avance de Volaris con una ganancia de 6.1%.

**Noticias y comentarios de emisoras**

**BBAJO:** informó que la nueva dirección ejecutiva estará a cargo del Lic. Iván Lomelí León, quien reportará directamente a la Dirección General. El Sr. Lomelí es licenciado en administración de empresas por el Instituto Tecnológico de Estudios Superiores de Monterrey o ITESM y tiene un Master in Business Administration por la European University, en Amberes, Bélgica. Cuenta con una sólida experiencia de 31 años en la banca.

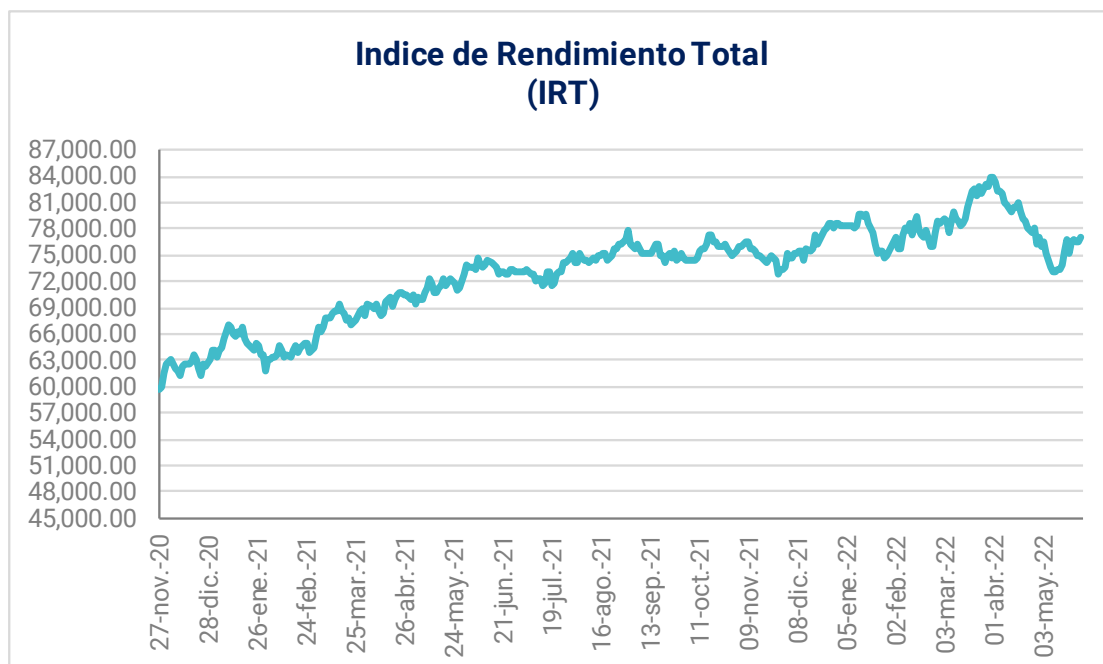
**LALA:** informó que, Casa de Bolsa BBVA México, como intermediario, publicó el aviso de resultados de la oferta pública de adquisición por hasta la totalidad de las acciones de la Serie "B", en circulación de LALA, correspondientes aproximadamente al 0.2% del capital social en circulación. Participaron en la oferta y fueron aceptadas por el Oferente, 1,189,664 acciones representativas del capital social de LALA. En virtud de lo anterior, el Oferente resultaría directa o indirectamente, titular del 99.85% del capital social de LALA.

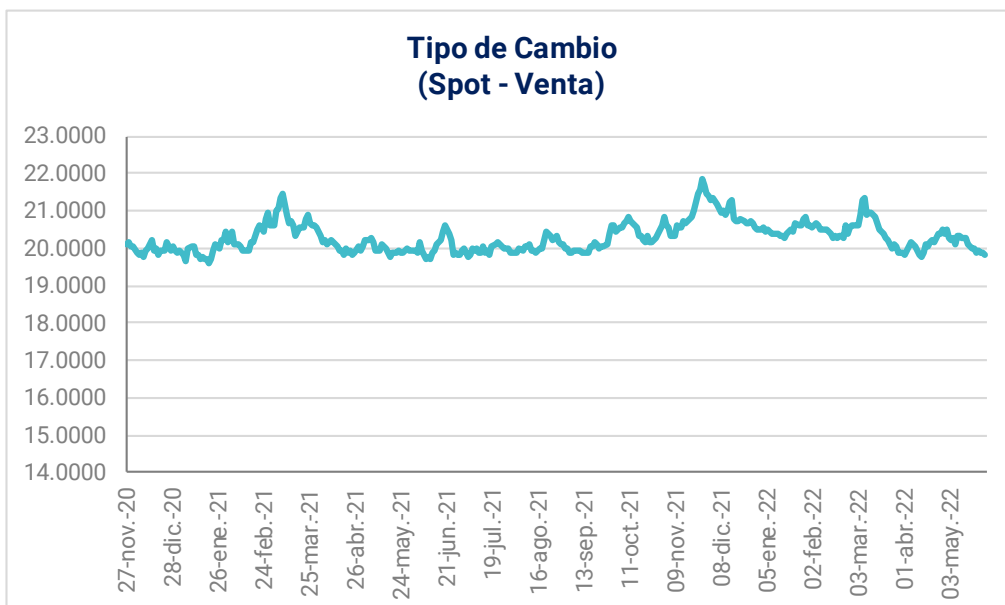
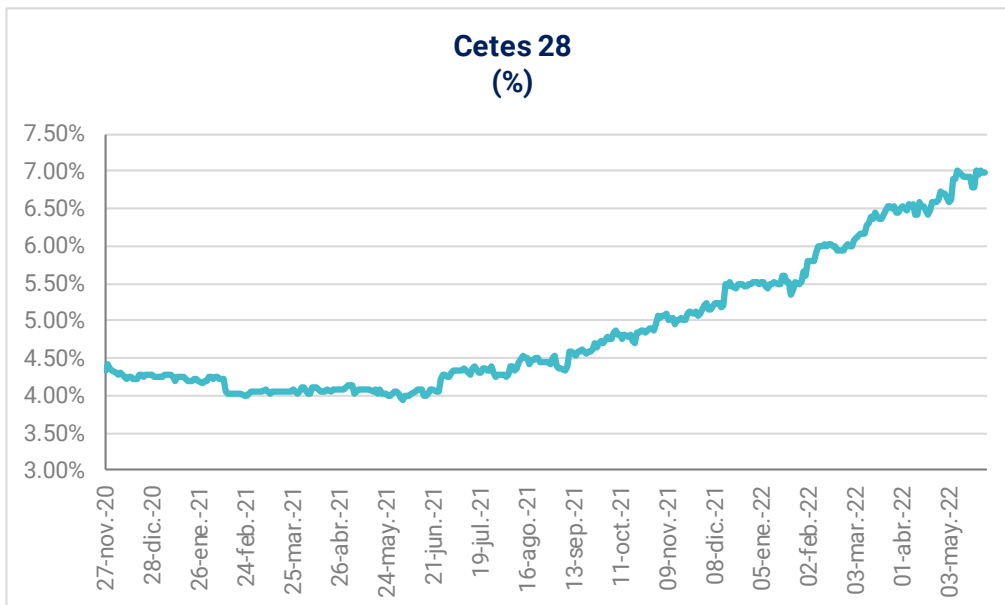
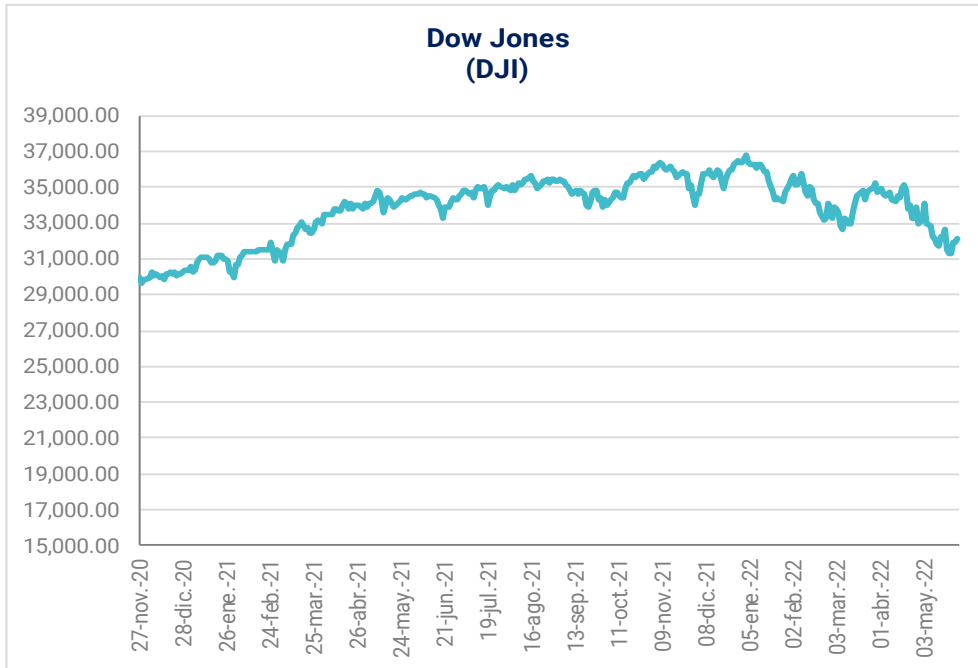
Internacional	Último	Anterior	Var (%)	Var (aa)
Dow Jones	32,120	31,929	0.60%	-11.61%
Nasdaq	11,435	11,264	1.51%	-26.91%
S&P 500	3,979	3,941	0.95%	-16.52%
IPC	51,717	51,304	0.81%	-2.92%
IRT	77,166	76,544	0.81%	-2.03%
Bovespa	110,580	110,581	0.00%	5.49%
FTSE-100	7,523	7,484	0.51%	1.87%
Nikkei-225	26,678	26,748	-0.26%	-7.34%
DAX	14,008	13,920	0.63%	-11.82%
IBEX	8,760	8,631	1.49%	0.53%
Hang Seng	20,171	20,112	0.29%	-12.72%

(US\$)	Último	Anterior	Var (%)	Var (aa)
IRT	3,893.3	3,854.2	1.02%	1.36%
IPC	2,609.3	2,583.3	1.01%	0.44%
FTSE-100	9,462.9	9,377.1	0.91%	-5.27%
Nikkei-225	209.62	210.95	-0.63%	-16.25%
Bovespa	22,933.8	22,946.4	-0.05%	21.87%
DAX	14,959.1	14,864.9	0.63%	-11.82%
IBEX	9,355.0	9,217.3	1.49%	0.53%
Hang Seng	2,569.65	2,562.12	0.29%	-12.7%

Tasas pesos*	Último	Anterior	Var (pp)	Var (aa)
Fondeo Guber.	6.99%	7.00%	-0.01	2.59
Cete a 28d	6.99%	7.00%	-0.01	2.74
Cete a 91d	7.54%	7.55%	-0.01	3.22
Cete a 182d	8.14%	8.17%	-0.03	3.85
Cete a 364d	8.92%	8.95%	-0.04	4.66
Bono a 3a	8.78%	8.81%	-0.03	4.34
Bono a 5a	8.56%	8.61%	-0.05	3.86
Bono a 10a	8.60%	8.65%	-0.05	3.12
Bono a 20a	8.88%	8.90%	-0.02	2.51
Bono a 30a	8.89%	8.94%	-0.05	2.25

\* Datos del mercado secundario: últimos datos observados.





Emisora	Último Precio	Rend.	Volat.	P/U		P/UE		VE/UAIID			P/VL	Valor	Acciones
		Diario	Diaria	Último	Último	Media	Bajo	Último	Media	Bajo	Último	Mercado	(millones)
IRT	77,165.54	0.8%	18.2%	12.72	7.85			9.16			2.41	7,616,044	
IPYC	51,717.07	0.8%	18.3%	14.31	7.85	0.00	0.00	7.77	8.26	6.60	2.86	7,616,044	
AC*	\$132.80	3.0%	36.2%	19.08	10.58	13.81	10.15	8.94	12.22	9.49	1.95	234,297	1,764.28
AEROMEX*	\$272.48	-2.3%		-1.96	-4.06	24.37	20.83	57.98	8.42	-14.73	-0.87	37,173	136.42
ALFAA	\$14.23	-2.4%	30.1%	17.01	3.74	5.78	1.83	5.55	7.46	5.66	1.79	69,858	4,909.21
ALPEKA	\$26.10	0.2%	29.7%	7.10	4.34	60.51	-270.50	4.71	7.74	5.65	1.26	55,083	2,110.47
ALSEA*	\$43.28	-0.6%	28.9%	43.47	4.08	11.62	5.95	6.94	11.94	7.88	4.75	36,294	838.58
AMXL	\$22.02	1.7%	31.6%	7.30	3.81	5.55	3.90	6.64	6.45	5.81	3.64	1,431,740	65,020.00
ARA*	\$3.81	0.3%	19.7%	8.24	7.36	9.34	6.33	4.53	7.04	4.83	0.34	4,805	1,261.15
ASURB	\$423.38	0.6%	29.6%	21.23	16.14	16.88	11.56	15.15	14.64	9.65	3.42	127,014	300.00
AUTLANB	\$15.14	-1.0%	12.1%	36.80	2.85	7.57	-8.33	4.69	6.74	1.87	0.71	5,078	335.43
AXTELCPO	\$1.65	0.6%	69.1%	-5.80	14.19	2.45	-7.61	14.08	5.78	3.75	1.61	4,625	2,803.11
AZTECACPO	\$0.88	0.0%	63.9%	5.39	1.55	2.76	-35.06	2.85	7.45	4.33	1.14	1,901	2,162.74
BIMBOA	\$59.54	2.5%	52.1%	16.74	8.12	13.98	9.29	7.66	11.05	8.20	2.74	266,446	4,475.07
BOLSAA	\$38.16	1.1%	35.8%	14.07	12.46	21.79	-8.72	8.16	13.58	9.99	3.01	22,474	588.94
CEMEXCPO	\$8.59	2.3%	48.9%	8.55	3.35	9.24	-57.54	5.15	10.08	7.75	0.65	130,031	15,137.46
CHDRAUIB	\$54.81	2.0%	29.8%	15.45	6.09	10.78	6.74	7.49	8.75	6.77	1.61	52,387	955.80
CUERVO*	\$45.35	0.5%	35.8%	32.44	29.07	26.88	21.40	21.51	19.68	15.82	2.79	162,860	3,591.18
ELEKTRA*	\$1,148.58	-0.7%	24.8%	20.71	12.71	17.05	5.20	17.42	19.92	11.44	2.54	268,058	233.38
FEMSAUBD	\$147.34	0.1%	25.4%	18.50	9.15	14.03	10.04	9.46	13.93	10.45	2.01	527,216	3,578.23
GAPB	\$284.66	-1.8%	45.1%	24.39	18.72	15.74	10.14	15.54	14.09	9.88	7.58	146,242	513.74
GCARSOAI	\$76.25	2.5%	43.7%	15.31	11.58	13.75	9.84	12.24	14.08	11.76	1.64	171,999	2,255.73
GENTERA*	\$14.52	0.3%	43.7%	12.51	nd	0.00	0.00	nd	0.00	0.00	1.14	23,052	1,587.59
GFAMSAA	\$1.74	4.2%	54.5%	-0.28	-0.34	7.80	0.97	-10.33	7.95	-44.86	-0.06	992	569.88
GFINBURO	\$37.79	0.3%	37.7%	11.43	nd	0.00	0.00	nd	0.00	0.00	1.38	239,234	6,330.62
GFNORTEO	\$131.01	0.8%	51.2%	10.78	nd	0.00	0.00	nd	0.00	0.00	1.61	377,762	2,883.46
RA	\$121.22	-0.6%	32.7%	11.18	nd	0.00	0.00	nd	0.00	0.00	1.63	39,752	327.93
GMEXICOB	\$100.01	2.0%	43.8%	9.90	7.70	9.16	7.00	5.38	7.20	5.36	2.40	778,578	7,785.00
GMXT*	\$36.13	-2.9%	27.5%	19.56	10.36	9.65	8.07	8.70	8.68	7.18	2.70	148,154	4,100.59
GPHI	\$49.01	0.0%	43.9%	11.22	4.83	14.20	7.74	4.87	12.02	6.27	0.83	18,518	377.83
GRUMAB	\$243.33	-0.7%	31.0%	15.20	9.43	10.90	1.70	7.79	9.28	6.61	3.16	93,414	383.90
ICHB	\$194.86	-3.2%	17.1%	9.03	8.14	11.99	0.05	5.23	8.35	3.67	2.02	85,071	436.57
IDEALB-1	\$38.00	0.0%	50.6%	15.40	10.58	12.39	-89.23	15.74	23.86	19.17	2.82	108,909	2,866.02
IENOVA*	\$73.70	0.0%	41.2%	9.87	8.01	n.d.	n.d.	11.20	16.86	11.33	0.94	107,033	1,452.28
KIMBERA	\$29.36	-0.8%	26.8%	20.09	14.14	13.09	8.56	10.47	12.30	9.85	15.77	90,286	3,075.13
KOFUBL	\$113.93	0.7%	25.2%	15.24	8.89	13.09	9.65	7.74	10.19	7.87	1.97	239,348	2,100.83
KUOB	\$41.00	0.0%	15.7%	6.90	4.42	11.34	-6.06	5.25	8.33	5.54	1.15	18,711	456.37
LABB	\$20.24	-1.1%	30.7%	14.62	13.01	12.04	-1.85	8.05	11.96	8.40	1.93	21,212	1,048.00
LACOMERUBC	\$39.75	1.2%	35.1%	12.38	7.30	6.60	5.63	6.18	5.36	4.55	0.75	19,102	480.54
LALAB	\$16.98	-0.6%	23.9%	-28.60	7.07	12.87	8.02	8.08	10.75	8.24	2.99	42,041	2,475.93
LIVEPOLC-1	\$100.11	0.3%	22.1%	9.32	6.77	16.26	10.70	5.81	13.18	9.07	1.13	134,367	1,342.20
MEGACPO	\$55.20	-0.4%	29.5%	3.82	1.70	3.17	2.32	1.79	2.84	2.24	0.48	16,377	296.69
ORBIA*	\$51.95	1.8%	28.4%	8.17	4.03	11.07	-31.96	4.97	9.23	7.00	1.95	109,095	2,100.00
MFRISCOA-1	\$3.02	-2.9%	60.0%	-10.40	7.35	20.99	-23.11	10.88	25.81	6.46	1.81	18,258	6,045.77
NEMAKA	\$4.40	-2.0%	38.2%	159.02	1.87	4.29	1.25	3.49	5.31	3.88	0.38	13,517	3,071.97
OMAB	\$141.03	-0.1%	28.5%	19.44	17.19	16.61	10.07	12.65	13.13	8.59	5.02	55,534	393.77
PE&OLES*	\$238.58	3.7%	45.9%	15.02	4.56	12.32	5.27	4.50	9.22	6.24	1.22	94,830	397.48
PINFRA*	\$151.51	-4.6%	25.8%	10.26	8.67	14.11	9.21	6.69	11.32	7.93	1.20	57,593	380.12
BSMXB	\$21.66	1.5%	15.6%	3.98	nd	0.00	0.00	nd	0.00	0.00	0.43	71,969	3,322.69
SIMECB	\$194.81	0.0%	18.2%	9.48	8.75	9.45	4.87	5.63	7.07	2.81	2.28	96,959	497.71
SORIANAB	\$21.60	0.5%	26.4%	8.98	5.18	10.81	6.82	4.43	8.86	6.49	0.55	38,877	1,799.88
TLEVISACPO	\$37.05	0.7%	45.0%	17.40	3.13	9.43	5.15	5.04	8.26	6.30	1.16	93,741	2,530.11
VITROA	\$24.00	0.2%	27.5%	-4.25	5.25	2.91	-1.18	6.28	53.58	-233.14	0.44	11,606	483.57
VOLARA	\$29.59	6.1%	51.5%	10.72	4.06	-21.63	-101.42	4.79	4.52	1.13	7.40	34,501	1,165.98
WALMEX*	\$71.61	0.5%	28.0%	28.33	19.84	19.51	16.56	15.62	15.52	13.52	6.73	1,250,411	17,461.40

## Disclaimer

### DECLARACIONES IMPORTANTES DE VALORES MEXICANOS CASA DE BOLSA, S.A. DE C.V

La información contenida en este documento:

- No constituye un reporte de análisis a que se refieren las “Disposiciones de carácter general aplicables a las entidades financieras y demás personas que proporcionen servicios de inversión” y no debe ser considerada como una declaración unilateral de la voluntad, ni ser interpretada como una oferta, sugerencia, recomendación para comprar o vender valor alguno, o como una oferta, invitación o sugerencia para contratar los servicios que proporciona Valores Mexicanos Casa de Bolsa, S.A. de C.V. (VALMEX).
- Si bien ha sido obtenida de fuentes que consideramos fidedignas, no hacemos declaración alguna, ni validamos respecto de su precisión o integridad.
- Es vigente a la fecha de su emisión, pero está sujeta a modificaciones y cambios sin previo aviso en el entendido de que VALMEX no se compromete a comunicar los cambios y tampoco a mantener actualizado el contenido de este documento.
- Es únicamente con fines informativos y sin ningún tipo de validez oficial y/o legal, los rendimientos que aparecen son históricos y no existe garantía de que en el futuro tengan el mismo comportamiento.

Para la toma de decisiones, el inversionista debe considerar el prospecto del valor de que se trate y/o la información pública de la emisora, la cual podrá identificarse en las siguientes páginas de la red electrónica mundial denominada Internet: <http://www.bmv.com.mx>, <http://www.cnbv.gob.mx>, y/o <http://www.banxico.org.mx>, así como en <http://www.valmex.com.mx>, tratándose de fondos de inversión que la casa de bolsa distribuya.

**VALMEX** no acepta responsabilidad alguna por cualquier pérdida, daño o perjuicio que se derive del uso de este documento o de su contenido.

Este documento no puede ser reproducido, citado o divulgado sin la previa autorización por escrito de Valores Mexicanos Casa de Bolsa, S.A. de C.V.