

**VALMX10: CORTO PLAZO**

Horizonte: Corto Plazo

Calificación: HR AAA / 1CP

Liquidez: MD

	Rendimientos Anualizados			
	semanal	mes	acumulado	12 meses
VALMX10	6.88%	6.58%	6.01%	4.70%
FondeoB	4.41%	4.24%	3.72%	2.94%
Diferencia	2.46%	2.34%	2.30%	1.76%

Duración

	Actual 19-may	Anterior 29-abr	Variación
Activos netos	1,499,745,721	1,535,577,654	- 35,831,933

**VALMX 14 Corto Plazo Gubernamental**

Horizonte: Corto Plazo

Calificación: HR AAA / 2CP

Estrategia: Pasiva

Liquidez: MD

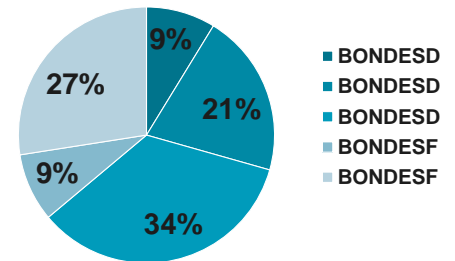
**Cartera**

	Rendimientos Anualizados			
	semanal	mes	acumulado	12 meses
VALMX14	7.00%	6.66%	6.10%	4.81%

	Fondo	Benchmark		
	Duración	150	44	

	Actual 19-may	Anterior 29-abr	Variación
Activos netos	1,083,882,740	1,091,547,616	- 7,664,876



La duración presentada de los fondos corresponde al cierre del jueves

Fuente: Valmex con datos de la BMV y Covaf, S.A. de C.V. (empresa prestadora de servicios y de la contabilidad).

Los rendimientos presentados son históricos y no existe garantía alguna de que en el futuro tengan el mismo comportamiento.

**VALMX15 Largo Plazo Gubernamental**

Horizonte: Largo Plazo Calificación: HR AAA / 4LP  
Estrategia: Activa Liquidez: 48H

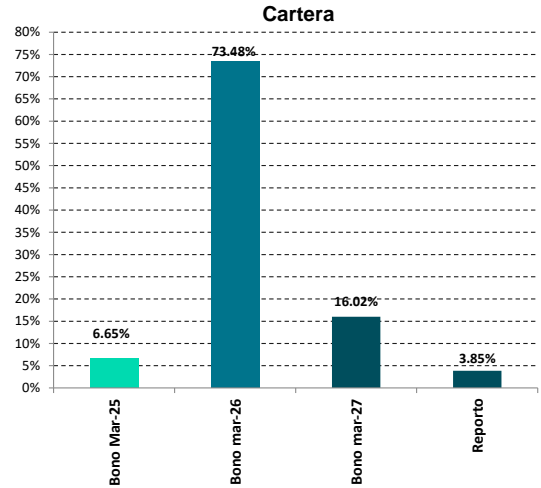
	Rendimientos Anualizados			
	semanal	mes	acumulado	12 meses
VALMX15	1.23%	16.02%	-4.78%	-2.20%
PIPG-Fix5A	-0.77%	15.14%	-7.49%	-3.90%
Diferencia	2.00%	0.88%	2.72%	1.71%

	Fondo	Benchmark
Duración	1246	1292

	Actual	Anterior	Variación
Activos netos	80,880,363	81,297,972	- 417,609



**VALMX 16 Discrecional**

Horizonte: Mediano Plazo Calificación: HR AAA / 3CP  
Estrategia: Activa Liquidez: 48H

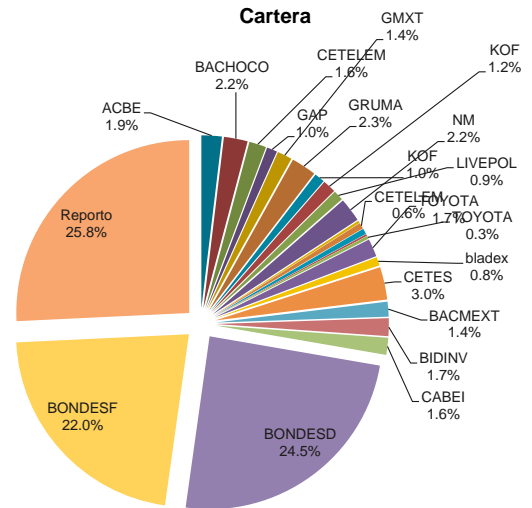
	Rendimientos Anualizados Serie B1FI			
	semanal	mes	acumulado	12 meses
VALMX16	6.86%	6.79%	6.20%	4.87%

	Actual	Anterior
Duración	398	355

	Actual	Anterior	Variación
Activos netos	3,563,045,327	3,563,812,968	- 767,641



**VALMX 17 Mediano Plazo Gubernamental en UDI's**

Horizonte: Mediano Plazo Calificación: HR AAA / 4CP  
Estrategia: Pasiva Liquidez: 48H

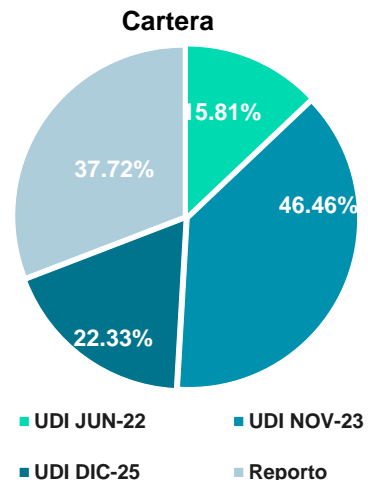
	Rendimientos Anualizados			
	semanal	mes	acumulado	12 meses
VALMX17	12.44%	2.00%	3.76%	5.35%
PIPG-Real3A	11.75%	-1.01%	2.26%	3.82%
Diferencia	0.69%	3.01%	1.50%	1.53%

	Fondo	Benchmark
Duración	536	536

	Actual	Anterior	Variación
Activos netos	788,933,264	806,838,434	- 17,905,170



La duración presentada de los fondos corresponde al cierre del jueves  
Fuente: Valmex con datos de la BMV y Covaf, S.A. de C.V. (empresa prestadora de servicios y de la contabilidad).  
Los rendimientos presentados son históricos y no existe garantía alguna de que en el futuro tengan el mismo comportamiento.

**VALMX 30 Mediano Plazo. Indizado o Cobertura**

Horizonte: Mediano Plazo  
Estrategia: Pasiva

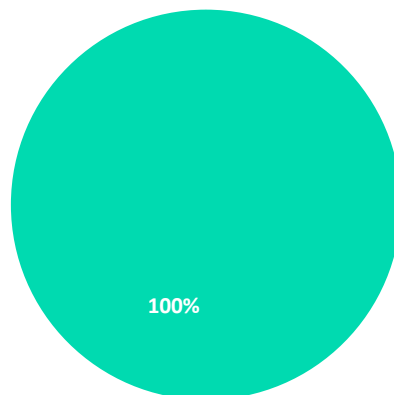
Calificación: HR AAA / 1CP  
Liquidez: 48H

VALMX30	Rendimientos Anualizados			
	semanal	mes	acumulado	12 meses
	-105.65%	-46.92%	-7.09%	-0.35%

Duración	0
Beta	0.996657

	Actual 19-may	Anterior 29-abr	Variación
Activos netos (pesos)	661,013,408	669,107,089	- 8,093,681

**Cartera**

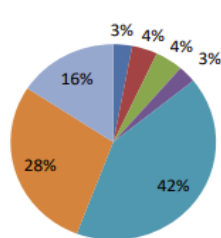


■ Chequeras

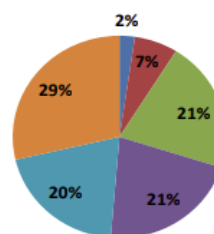
**Fondos VEPORMAS**

BX+0	Rendimientos Efectivos			
	semanal	mes	acumulado	12 meses
BX+0	7.09%	6.75%	6.35%	No Disponible
BX+1	-0.04%	10.60%	0.18%	No Disponible

	Actual 19-may	Anterior 29-abr	Variación Semanal
Activos netos BX+0	3,659,819,302	3,661,879,752	- 2,060,450
Activos netos BX+1	299,350,902	299,559,039	- 208,137



- CERTIFICADO BURSATIL
- CETES
- UDIBONO
- BPAs
- BONDES
- CHEQUERA
- REPORTO



- LDBONDES
- MBONOS
- UDIBONOS
- CHEQUERA
- REPORTO

La duración presentada de los fondos corresponde al cierre del jueves  
Fuente: Valmex con datos de la BMV y Covaf, S.A. de C.V. (empresa prestadora de servicios y de la contabilidad).  
Los rendimientos presentados son históricos y no existe garantía alguna de que en el futuro tengan el mismo comportamiento.

**VALMX 34 Discrecional Instrumentos Denominados en Dólares**

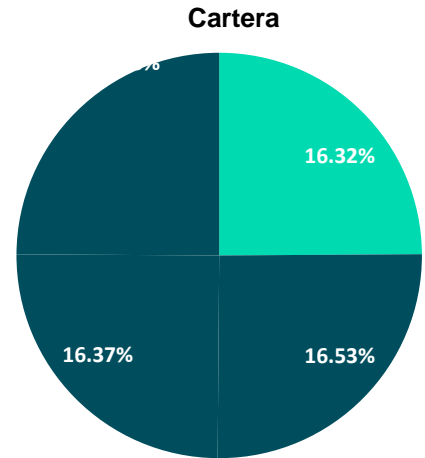
Horizote: Mediano Plazo  
Estrategia: Activa

Calificación: HR AAA / 2CP  
Liquidez: 48H

VALMX34	Rendimientos Anualizados			
	semanal	mes	acumulado	12 meses
	-104.8%	-48.94%	-8.19%	-1.18%

Duración **28**

Activos netos	Actual 19-may	Anterior 29-abr	Variación
	920,797,920	923,129,133	- 2,331,213



TBIL420 TBIL441 TBIL506  
TBIL576

**VALMXRP Discrecional Renta programada fija denominada en UDIs**

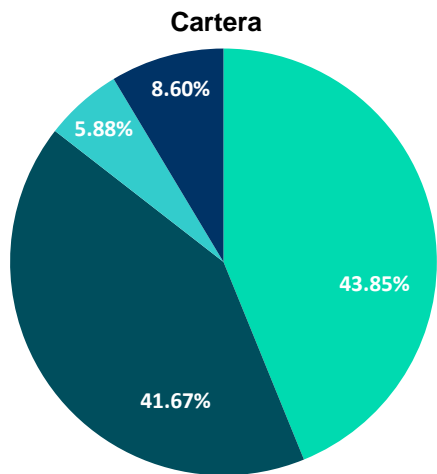
Horizote: Largo Plazo  
Estrategia: Activa

Calificación: HR AAA / 4LP

VALMXRP	Rendimientos Anualizados			
	semanal	mes	acumulado	12 meses
	10.6%	0.43%	0.25%	2.60%

Duración **Fondo 679**

Activos netos	Actual 19-may	Anterior 29-abr	Variación
	15,545,017	15,586,366	- 41,349



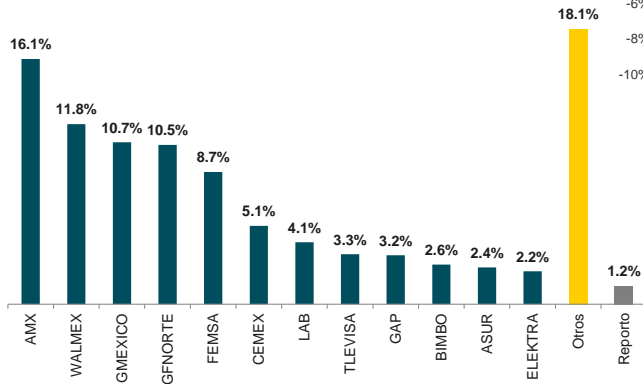
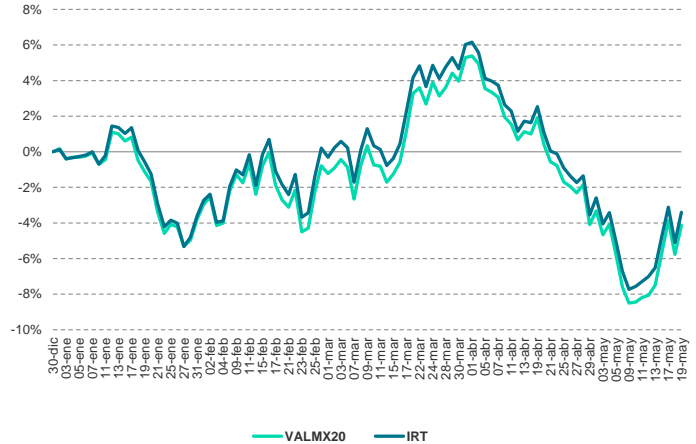
UDIS  
UDI jun-22 UDI dic-25  
UDI nov-28 Reporto

La duración presentada de los fondos corresponde al cierre del jueves  
Fuente: Valmex con datos de la BMV y Covaf, S.A. de C.V. (empresa prestadora de servicios y de la contabilidad).  
Los rendimientos presentados son históricos y no existe garantía alguna de que en el futuro tengan el mismo comportamiento.

**VALMX20: Especializada en Acciones Indizadas al IRT**

VALMX20	Rendimientos efectivos			
	semanal	mes	acumulado	12 meses
	4.27%	-2.32%	-4.13%	4.74%

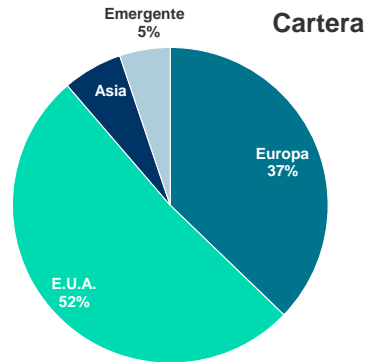
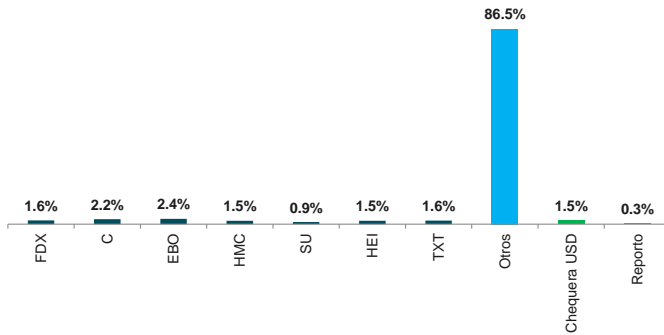
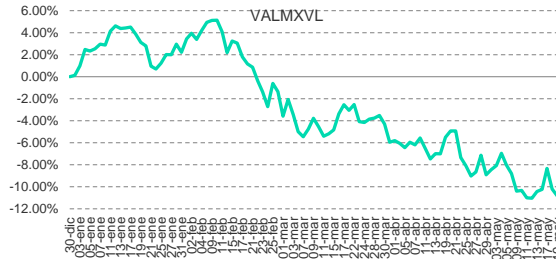
Activos	may-22	abr-22	mar-22	feb-22
	Δ Mes a Mes	290,357,701	299,138,679	320,609,643
	-2.94%	-6.70%	5.33%	



**VALMXVL: Fondo de Inversión Especializado en acciones**  
Horizonte: Largo Plazo

VALMXVL	Rendimientos efectivos		
	semanal	mes	acumulado
	0.23%	-3.98%	-10.83%

Activos	may-22	abr-22	mar-22	feb-22
	Δ Mes a Mes	3,479,119,951	3,562,258,899	3,676,957,727
	-2.33%	-3.12%	-4.53%	



Fuente: Valmex con datos de la BMV y Covaf, S.A. de C.V. (empresa prestadora de servicios y de la contabilidad).  
Los rendimientos presentados son históricos y no existe garantía alguna de que en el futuro tengan el mismo comportamiento.



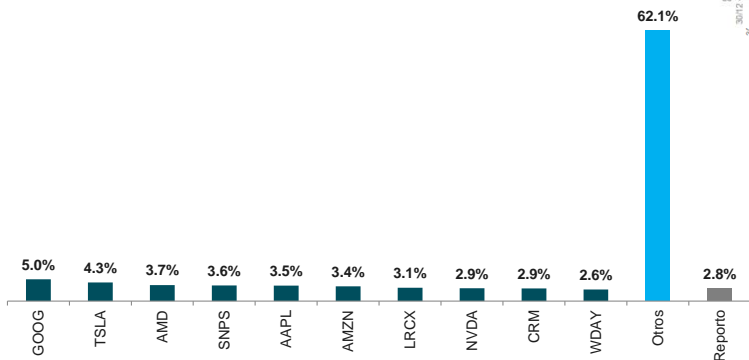
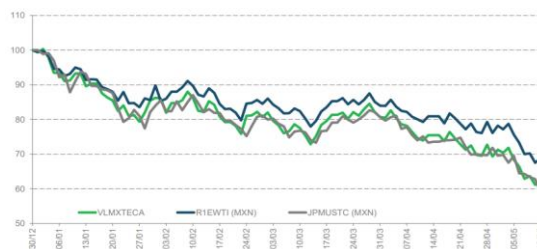
VLMXTEC Especializado en Acciones Internacionales

Liquidez: 48H

VLMXTEC	Rendimientos Efectivos			
	semanal	mes	acumulado	12 meses
	-0.08%	-15.30%	-38.40%	-23.87%

Activos netos	Actual	Anterior	Variación
		3,542,112,671	3,986,861,919



44

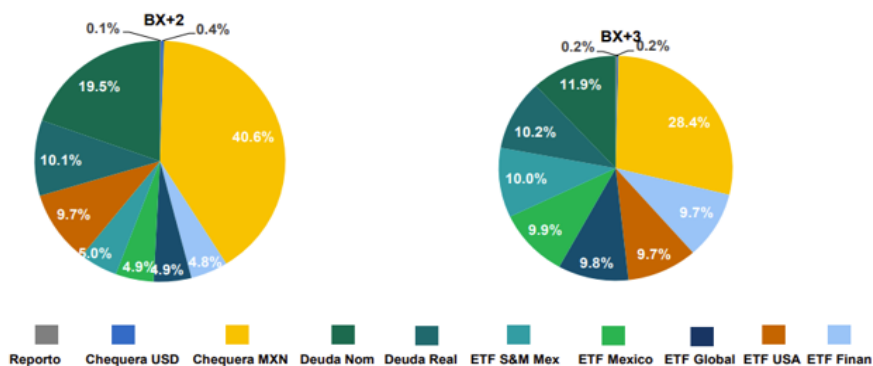
Fondos VEPORMAS

Liquidez: 48H

BX+2	Rendimientos Efectivos			
	semanal	mes	acumulado	12 meses
	0.09%	-1.24%	-3.16%	-3.46%
BX+3	0.26%	-3.17%	-7.81%	-6.00%

Activos netos BX+2	Actual	Anterior (T-5)	Variación Semanal
		70,053,191	70,735,653
Activos netos BX+3	50,946,481	52,115,856	- 1,169,375

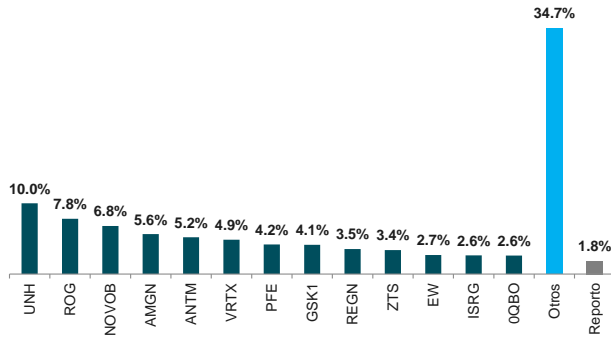
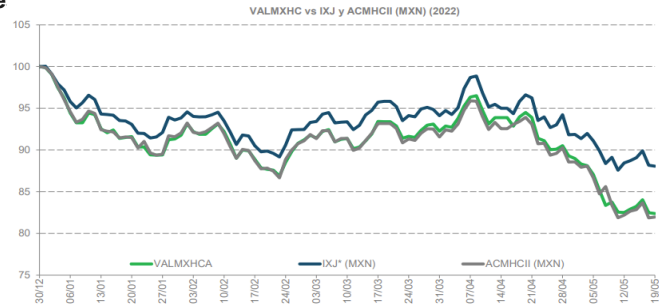


La duración presentada de los fondos corresponde al cierre del jueves  
 Fuente: Valmex con datos de la BMV y Covaf, S.A. de C.V. (empresa prestadora de servicios y de la contabilidad).  
 Los rendimientos presentados son históricos y no existe garantía alguna de que en el futuro tengan el mismo comportamiento.



**VALMXHC: Fondo de Inversión Especializado en acciones**  
Horizonte: Largo Plazo

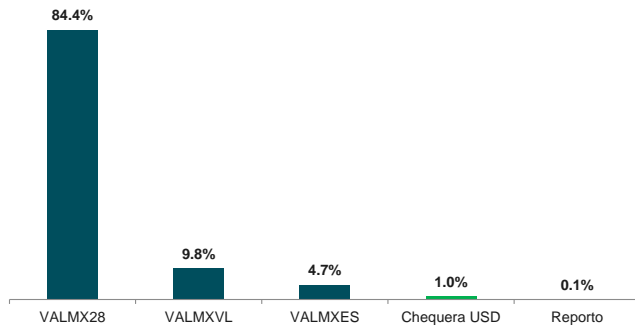
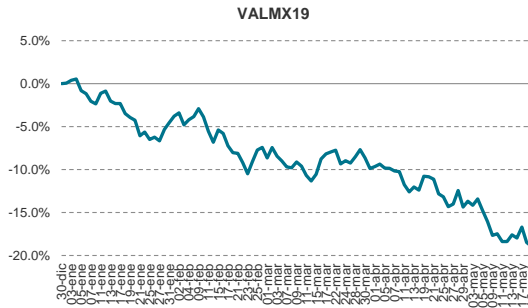
	Desempeño Efectivo			
	Semanal	Mensual	QTD	YTD
VALMXHC A	-3.82%	-3.82%	-0.50%	-12.94%
ACMHCII (MXN)*	-3.98%	-3.98%	-0.33%	-13.34%
IXJ* (MXN)**	-3.32%	-3.32%	-3.98%	-8.91%
AR ACMHCII	0.18	0.18	-0.17	0.40
AR IXJ	-0.50	-0.50	-2.52	-4.04



**VALMX19: Especializado en Acciones de Mercados Globales**  
Horizonte: Largo Plazo

VALMX19	Rendimientos efectivos			
	semanal	mes	acumulado	12 meses
	-0.68%	-7.43%	-18.94%	-11.58%

Activos netos Δ Mes a Mes	may-22	abr-22	mar-22	feb-22
		9,568,077,536	10,038,840,669	10,565,043,027
	-4.69%	-4.98%	-2.66%	



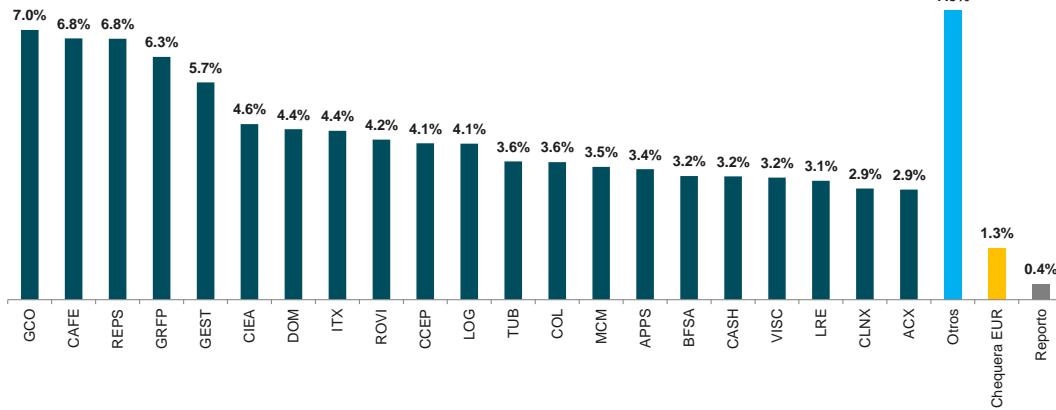
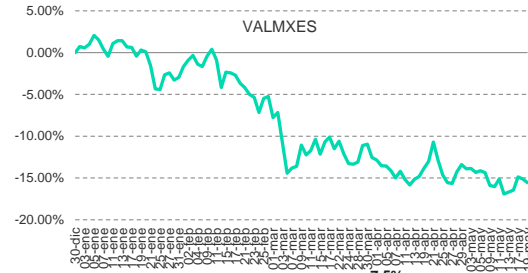
Fuente: Valmex con datos de la BMV y Covaf, S.A. de C.V. (empresa prestadora de servicios y de la contabilidad).  
Los rendimientos presentados son históricos y no existe garantía alguna de que en el futuro tengan el mismo comportamiento.

**VALMXES: Fondo Español de Capitales**

Horizonte: Largo Plazo

VALMXES	Rendimientos efectivos			
	semanal	mes	acumulado	12 meses
	1.63%	-1.48%	-15.55%	-21.21%

Activos netos	may-22	abr-22	mar-22	feb-22
	Δ Mes a Mes	539,536,456	562,311,744	568,163,535
	-4.05%	-1.03%	-7.96%	

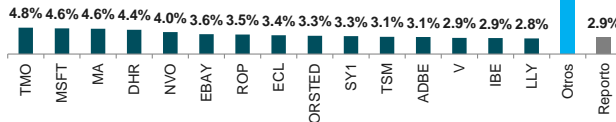
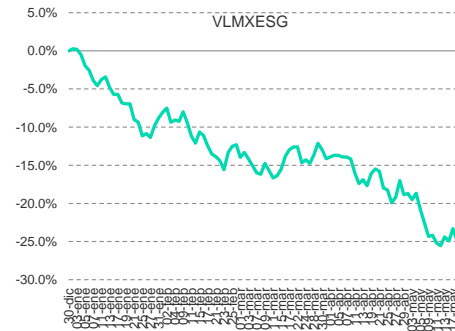


**VLMXESG: Fondo de Inversión especializado en acciones globales sustentables**

Horizonte: Largo Plazo

VLMXESG	Rendimientos efectivos			
	semanal	mes	acumulado	12 meses
	0.36%	-9.95%	-25.27%	nd

Activos netos	may-22	abr-22	mar-22	feb-22
	Δ Mes a Mes	1,094,439,030	1,193,545,407	1,265,642,218
	-8.30%	-5.70%	-3.08%	



Fuente: Valmex con datos de la BMV y Covaf, S.A. de C.V. (empresa prestadora de servicios y de la contabilidad).  
Los rendimientos presentados son históricos y no existe garantía alguna de que en el futuro tengan el mismo comportamiento.





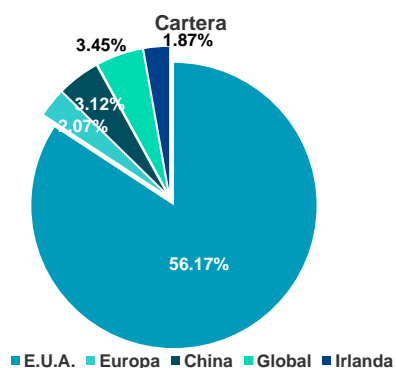
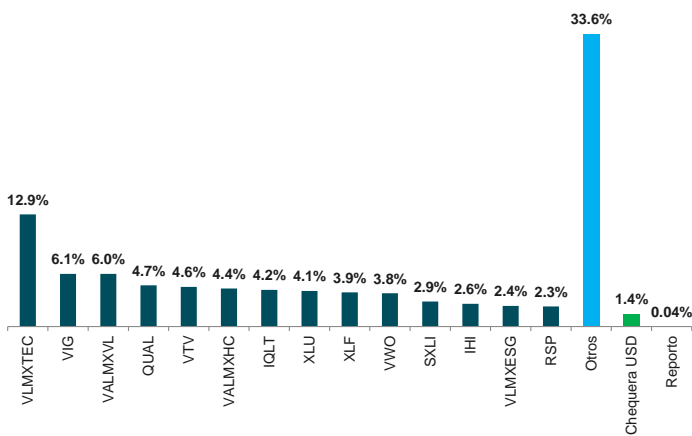
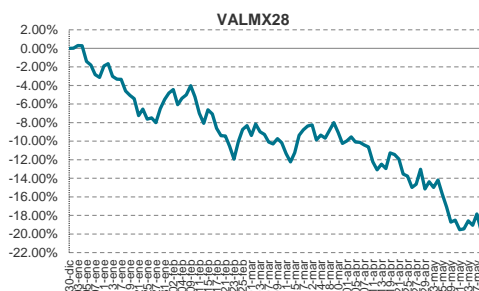
**VALMX28: Discrecional**

Horizonte : Largo Plazo

Liquidez: MD

VALMX28	Rendimientos efectivos			
	Semanal	mes	acumulado	12 meses
	-0.90%	-8.21%	-20.17%	-11.11%

Activos netos	may-22	abr-22	mar-22	feb-22
	Δ Mes a Mes	21,091,550,714	22,209,840,130	23,495,408,644
	-5.04%	-5.47%	-2.15%	

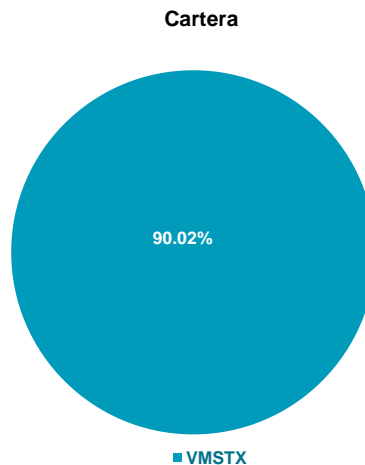
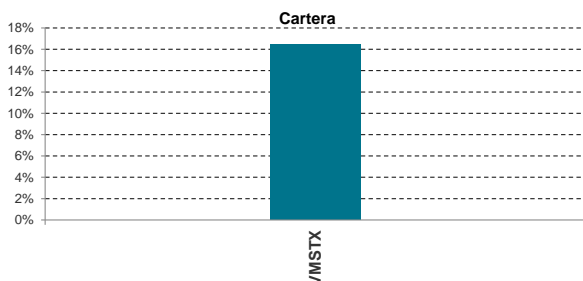


**VLMXETF: Discrecional**

Horizonte : Largo Plazo

VLMXETF	Rendimientos efectivos			
	Semanal	mes	acumulado	12 meses
	0.14%	6.58%	2.23%	n/a

Activos netos	may-22	abr-22	mar-22	feb-22
	Δ Mes a Mes	321,184,213	323,614,911	345,497,010
	-0.75%	-6.33%	-20.37%	



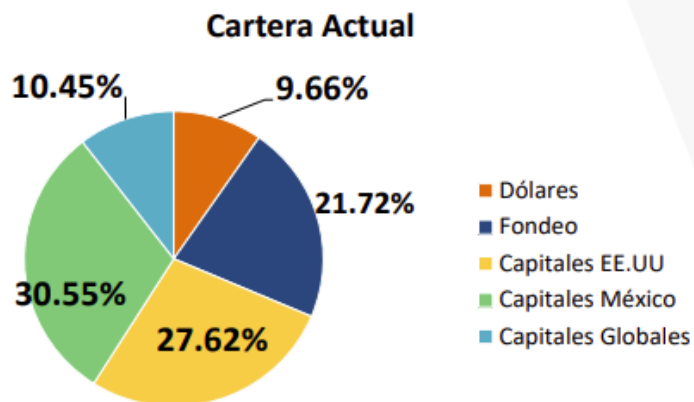
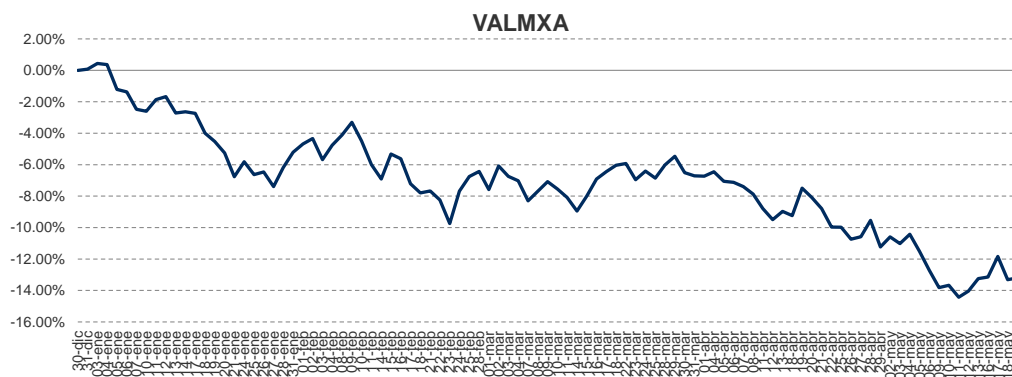
Fuente: Valmex con datos de la BMV y Covaf, S.A. de C.V. (empresa prestadora de servicios y de la contabilidad). Los rendimientos presentados son históricos y no existe garantía alguna de que en el futuro tengan el mismo comportamiento.



VALMXA	RENDIMIENTOS			
	semanal	mes	acumulado	12 meses
	0,98%	-4,05%	-13,20%	-3,59%

VALMXA	may-22	abr-22	mar-22	feb-22
		396,442,421	410,995,456	437,328,655

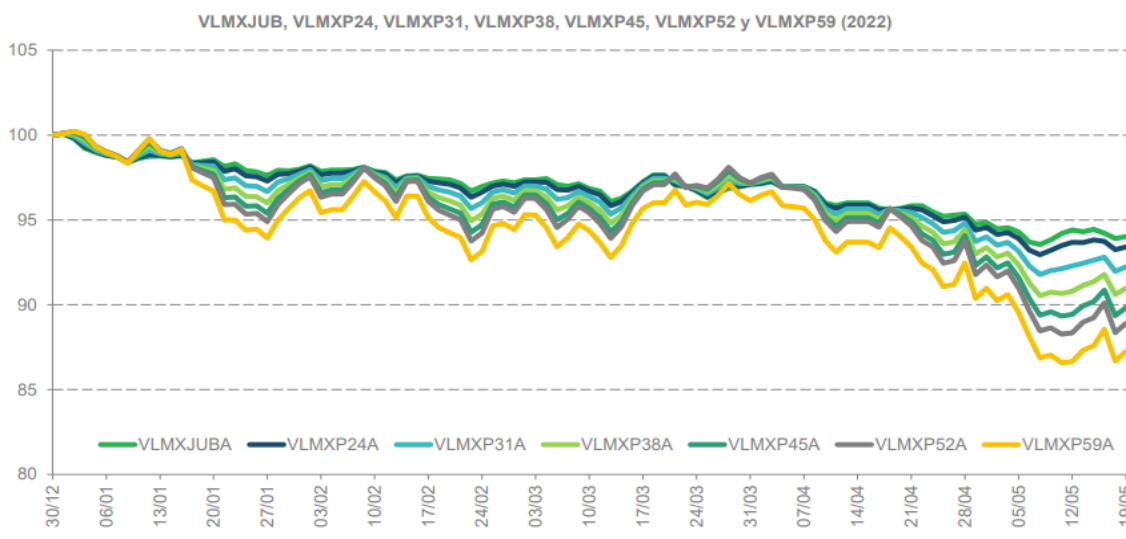
RENDIMIENTOS ACUMULADOS



Fuente: Valmex con datos de la BMV y Covaf, S.A. de C.V. (empresa prestadora de servicios y de la contabilidad).  
 Los rendimientos presentados son históricos y no existe garantía alguna de que en el futuro tengan el mismo comportamiento.

	RENDIMIENTOS			
	semanal	mes	acumulado	12 meses *
VLMXJUB	0.26%	-3.17%	-7.81%	-6.00%
VLMXP24	-0.42%	-1.39%	-5.99%	-1.56%
VLMXP31	-0.30%	-1.85%	-6.60%	-1.49%
VLMXP38	-0.06%	-2.72%	-7.77%	-1.70%
VLMXP45	0.20%	-3.65%	-9.02%	-1.97%
VLMXP52	0.44%	-4.51%	-10.18%	-2.26%
VLMXP59	0.71%	-5.63%	-12.74%	n/a

	Activos netos			
	may-22	abr-22	mar-22	feb-22
VLMXJUB	938,983,036	950,604,144	970,759,579	987,223,039
VLMXP24	552,572,948	557,960,526	567,467,275	562,197,572
VLMXP31	699,881,062	712,611,434	727,410,778	722,116,394
VLMXP38	673,355,488	688,783,293	709,045,044	698,496,579
VLMXP45	813,961,733	844,634,774	868,775,320	853,488,155
VLMXP52	273,728,435	291,382,546	298,485,831	296,850,022



**CARTERAS**

COMPOSICION CARTERA

	VLMXJUB	VLMXP24	VLMXP31	VLMXP38	VLMXP45	VLMXP52
TASA NOMINAL	BONOS	23.58%	21.59%	17.69%	13.03%	8.85%
	REPORTO	0.87%	0.86%	0.51%	0.80%	0.84%
TASA REAL	UDIBONO	40.30%	37.05%	30.49%	23.21%	16.37%
RENTA VARIABLE	35.25%	40.49%	51.31%	62.95%	73.95%	82.60%

NOTA: Los Benchmark de los Fondos PROVIVA presentados son las ponderaciones de los nuevos prospectos que entraron en vigor  
 Fuente: Valmex con datos de la BMV y Covaf, S.A. de C.V. (empresa prestadora de servicios y de la contabilidad).  
 Los rendimientos presentados son históricos y no existe garantía alguna de que en el futuro tengan el mismo comportamiento.



## Disclaimer

---

VALORES MEXICANOS CASA DE BOLSA, S.A. DE C.V. (Valmex)

### INFORMACIÓN IMPORTANTE

Los responsables de la elaboración y contenido del presente reporte de análisis son:

Nombre	Puesto	Teléfonos
Victor Ceja Cruz	Análisis Económico	52-79-14-55
Alejandro Fajardo Bonilla	Análisis Económico	52-79-14-52
José Luis Bezies Cortés	Análisis Capitales	52-79-14-57
Raúl Domínguez Gutiérrez	Análisis Capitales	52-79-12-21

**Contacto Valmex:** Calzada Legaría 549, Torre, 2 Piso 7, Col. 10 de Abril, C.P. 11250, México, D.F, teléfono: 5279-1200.

#### Posibles destinatarios del presente reporte de análisis:

- a) Inversionistas institucionales;
- b) Inversionistas o clientes con servicios de inversión asesorados (asesoría y gestión) cuyas categorías de perfiles de inversión puedan adquirir este tipo de valores; e
- c) Inversionistas o clientes con servicios de inversión no asesorados.

**DECLARACIONES IMPORTANTES DE**  
**VALORES MEXICANOS CASA DE BOLSA, S.A. DE C.V.**

La información contenida en este documento:

- No constituye un reporte de análisis a que se refieren las “Disposiciones de carácter general aplicables a las entidades financieras y demás personas que proporcionen servicios de inversión” y no debe ser considerada como una declaración unilateral de la voluntad, ni ser interpretada como una oferta, sugerencia, recomendación para comprar o vender valor alguno, o como una oferta, invitación o sugerencia para contratar los servicios que proporciona Valores Mexicanos Casa de Bolsa, S.A. de C.V. (VALMEX).
- Si bien ha sido obtenida de fuentes que consideramos fidedignas, no hacemos declaración alguna, ni validamos respecto de su precisión o integridad.
- Es vigente a la fecha de su emisión, pero está sujeta a modificaciones y cambios sin previo aviso en el entendido de que VALMEX no se compromete a comunicar los cambios y tampoco a mantener actualizado el contenido de este documento.
- Es únicamente con fines informativos y sin ningún tipo de validez oficial y/o legal, los rendimientos que aparecen son históricos y no existe garantía de que en el futuro tengan el mismo comportamiento.

Para la toma de decisiones, el inversionista debe considerar el prospecto del valor de que se trate y/o la información pública de la emisora, la cual podrá identificarse en las siguientes páginas de la red electrónica mundial denominada Internet: <http://www.bmv.com.mx>, <http://www.cnbv.gob.mx>, y/o <http://www.banxico.org.mx>, así como en <http://www.valmex.com.mx>, tratándose de fondos de inversión que la casa de bolsa distribuya.

VALMEX no acepta responsabilidad alguna por cualquier pérdida, daño o perjuicio que se derive del uso de este documento o de su contenido.

Este documento no puede ser reproducido, citado o divulgado sin la previa autorización por escrito de Valores Mexicanos Casa de Bolsa, S.A. de C.V.