

# Valmex Diario

7 de julio de 2022

## Últimos datos

EE.UU: solicitudes de seguro por desempleo: 235 mil (est. 230 mil) en semana finalizada el 2 de julio.

### Entorno económico México y Estados Unidos

El día de ayer la calificadora S&P revisó la perspectiva de México a estable y confirmó la calificación. La decisión se tomó considerando que el actual gobierno continuará con una gestión de cautela en las políticas fiscales y monetarias en lo que resta de la administración y además, la deuda se espera se mantenga estable y debajo de 50% del PIB. La calificadora considera que dado el ciclo político y el actual Congreso no se anticipan iniciativas constitucionales que podrían presionar el entorno de negocios. Dado lo anterior, se decidió modificar la perspectiva de negativa a estable y se mantuvo sin cambios la calificación crediticia en 'BBB'. Dentro de los riesgos a la calificación se mencionan retrocesos inesperados respecto al T-MEC y aumentos en el nivel de déficit y deuda por la necesidad de apoyar a PEMEX y CFE.

El cambio en la perspectiva, de negativa a estable, reduce significativamente el riesgo de pérdida del grado de inversión para los próximos 18-24 meses, es decir en lo que termina la actual administración.

Tasas dólares	Último	Anterior	Var (pp)	Var (aa)
Fed Funds	1.59%	1.59%	0.00	1.50
T-Bills 3 meses	1.88%	1.73%	0.15	1.83
T-Bonds 10 años	2.93%	2.81%	0.12	1.42
T-Bonds 30 años	3.12%	3.05%	0.07	1.22

Tipo de cambio	Último	Anterior	Var (%)	Var (aa)
Peso / Dólar				
Mismo día (Vta)	20.76	20.58	0.89%	1.29%
24 hrs. (Vta)	20.69	20.61	0.42%	0.98%
48 hrs. (Vta)	20.70	20.61	0.42%	0.95%
Peso / Euro	21.07	21.16	-0.42%	-9.68%
Real / Dólar	0.26	0.26	0.35%	-3.48%
Yen Japonés / Dólar	6.57	6.59	-0.38%	17.04%
Dólar / Euro	1.02	1.03	-0.84%	-10.53%
Dólar / Libra	1.19	1.20	-0.22%	-12.71%

Commodities	Último	Anterior	Var (%)	Var (aa)
Oro	1,738.69	1,764.72	-1.48%	-4.94%
Plata	19.19	19.20	-0.07%	-17.55%
Cobre	3.47	3.63	-4.26%	-21.25%
Mezcla mexicana	93.08	95.13	-2.15%	108.28%
WTI	100.51	101.75	-1.22%	-2.56%
Brent	113.62	115.34	-1.49%	44.54%

\* Últimos datos observados.

**Mercado de Capitales**

Los principales índices accionarios estadounidenses cerraron la jornada con ganancias, revirtiendo la tendencia bajista registrada al inicio de la sesión. Las minutas de la más reciente reunión de la FED reafirmaron la intención del organismo de continuar con los incrementos de tasas (probablemente en la misma magnitud que el último incremento) tan pronto como en su próximo anuncio de política monetaria a finales del mes de julio. En México el IPC concluyó en terreno positivo, apoyado por una buena jornada de importantes emisoras tales como Bimbo, Kimberly Clark de México y Grupo Financiero Inbursa.

**Noticias y comentarios de emisoras**

**ALSEA:** Fernando González Somoza y su Consejo de Administración acordaron terminar su período como Director General a partir del 8 de julio.

**ASUR:** frente a junio 2021 el total de pasajeros en junio varió 23.1% (20%, -5.8%, 66% en México, Puerto Rico, Colombia).

**FEMSA:** Fitch ratificó sus calificaciones de largo y corto plazo en escala nacional en 'AAA(mex)' y 'F1+(mex)' luego del anuncio de su oferta de compra de la totalidad de las acciones de Valora Holding AG. La perspectiva de las calificaciones es estable.

**GFNORTE:** amortizó sus obligaciones subordinadas perpetuas, no preferentes y no susceptibles de convertirse en acciones, cupón de 6.875% y clave de pizarra 'BANOD19'.

**VOLAR:** transportó 2.4 millones de pasajeros en junio, incremento de 10.4% comparado contra el mismo periodo del año anterior.

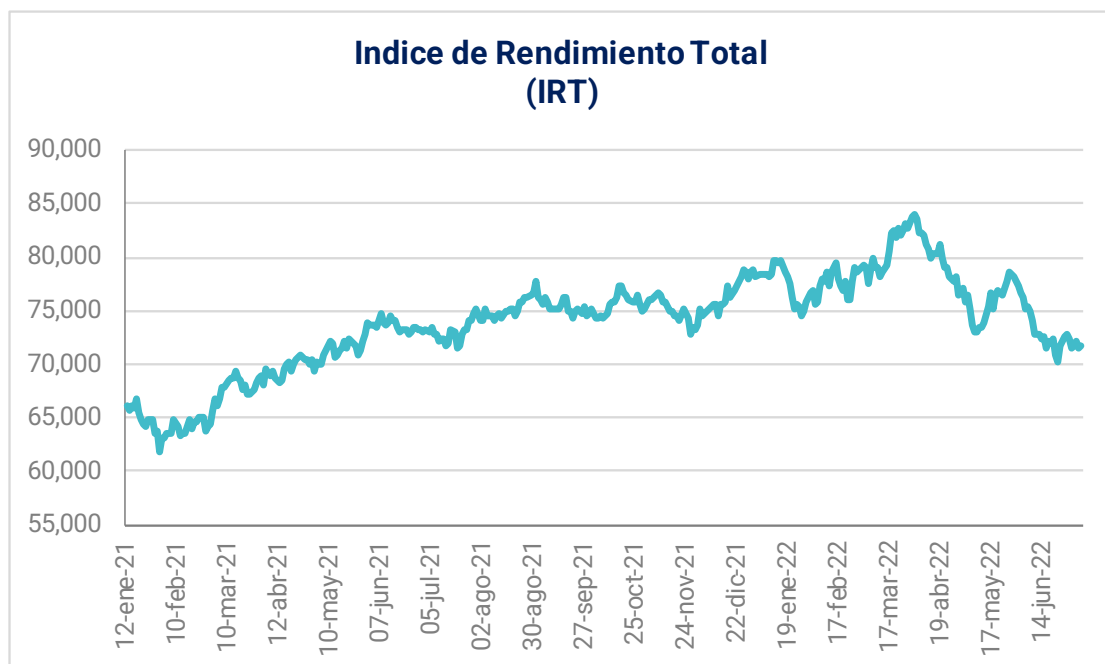
DIVIDENDOS: KIMBER.

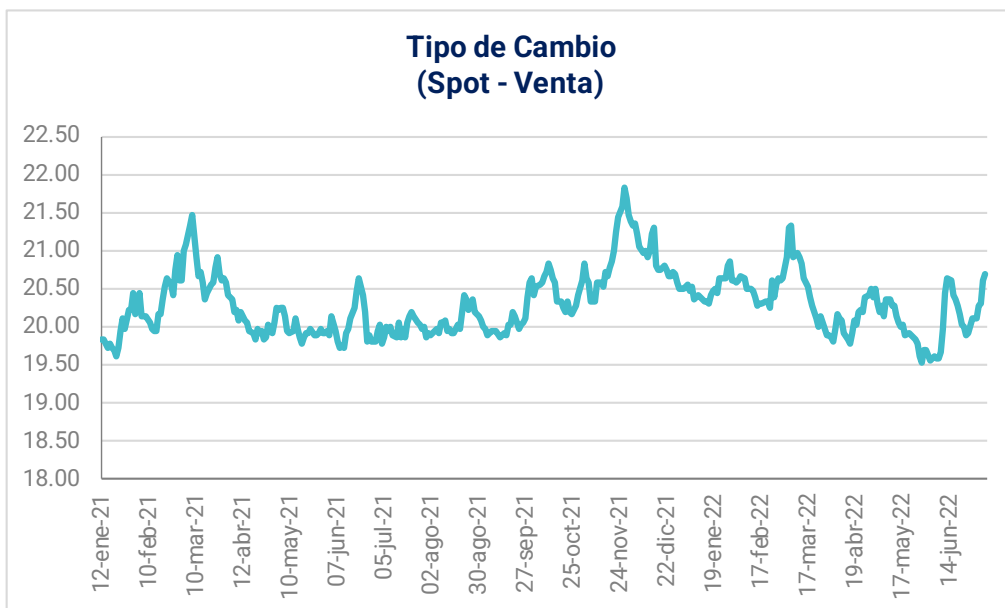
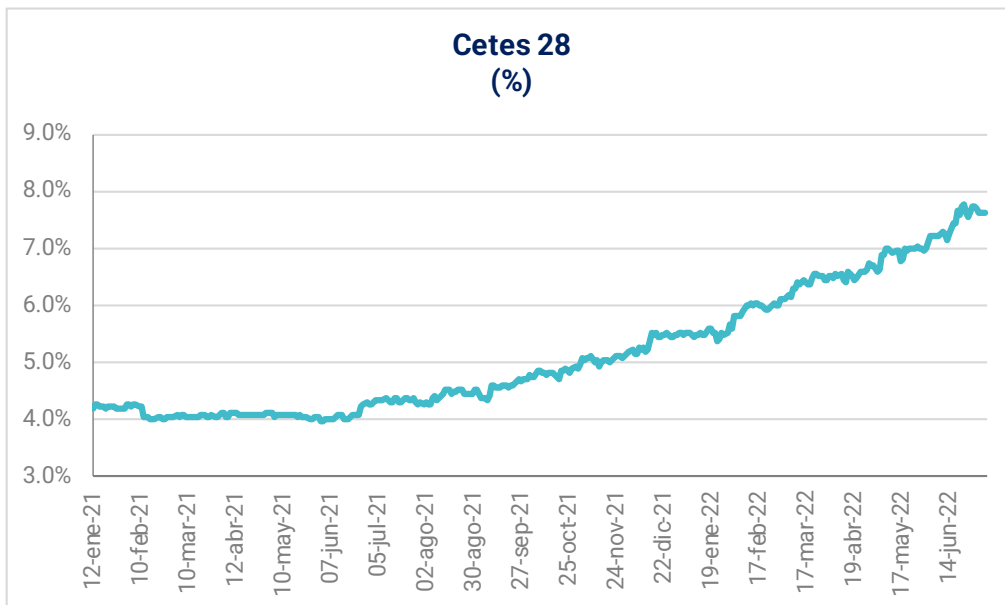
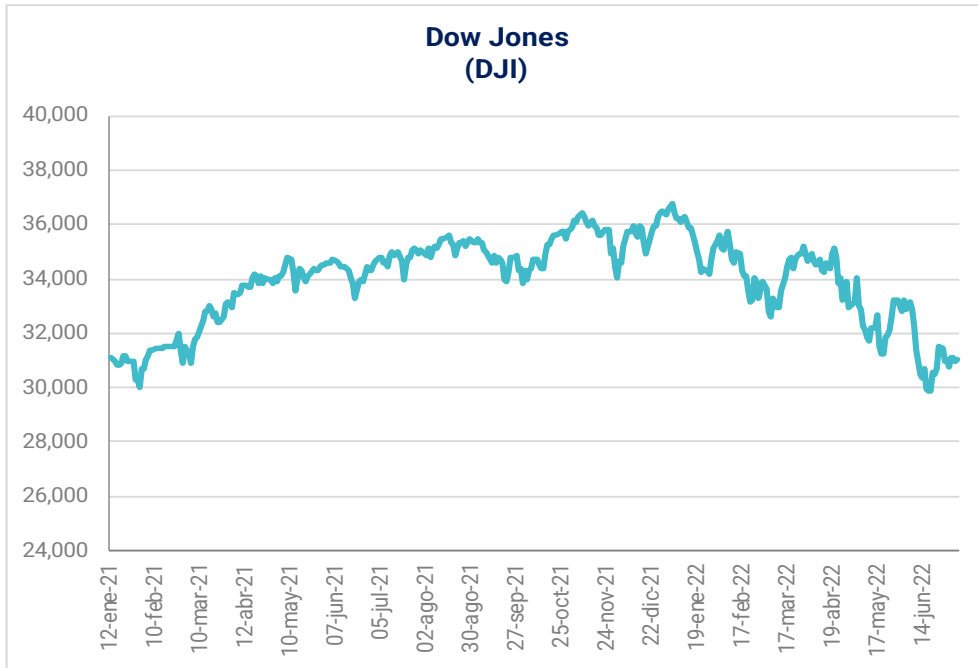
Internacional	Último	Anterior	Var (%)	Var (aa)
Dow Jones	31,038	30,968	0.23%	-14.59%
Nasdaq	11,362	11,322	0.35%	-27.38%
S&P 500	3,845	3,831	0.36%	-19.33%
IPC	47,722	47,503	0.46%	-10.42%
IRT	71,778	71,442	0.47%	-8.87%
Bovespa	98,719	98,295	0.43%	-5.82%
FTSE-100	7,108	7,025	1.17%	-3.75%
Nikkei-225	26,108	26,423	-1.20%	-9.32%
DAX	12,595	12,401	1.56%	-20.71%
IBEX	7,949	7,959	-0.14%	-8.78%
Hang Seng	21,587	21,853	-1.22%	-6.60%

(US\$)	Último	Anterior	Var (%)	Var (aa)
IRT	3,467.7	3,466.0	0.05%	-9.72%
IPC	2,305.5	2,304.6	0.04%	-11.26%
FTSE-100	8,475.3	8,400.4	0.89%	-15.16%
Nikkei-225	192.08	194.48	-1.23%	-23.25%
Bovespa	18,188.3	18,249.7	-0.34%	-3.35%
DAX	12,821.2	12,624.4	1.56%	-20.71%
IBEX	8,091.7	8,102.7	-0.14%	-8.78%
Hang Seng	2,751.01	2,784.97	-1.22%	-6.6%

Tasas pesos*	Último	Anterior	Var (pp)	Var (aa)
Fondeo Guber.	7.74%	7.71%	0.03	3.34
Cete a 28d	7.69%	7.68%	0.01	3.44
Cete a 91d	8.35%	8.35%	0.00	4.03
Cete a 182d	9.08%	9.07%	0.01	4.80
Cete a 364d	9.70%	9.70%	0.00	5.44
Bono a 3a	9.35%	9.24%	0.11	4.91
Bono a 5a	9.09%	9.01%	0.08	4.38
Bono a 10a	8.97%	8.88%	0.09	3.49
Bono a 20a	9.05%	8.96%	0.09	2.69
Bono a 30a	9.06%	8.98%	0.08	2.42

\* Datos del mercado secundario: últimos datos observados.





Emisora	Último Precio	Rend.	Volat.	P/U		P/UE		VE/UAIID			P/VL	Valor	Acciones
		Diario	Diaria	Último	Último	Media	Bajo	Último	Media	Bajo	Último	Mercado	(millones)
IRT	71,777.96	0.5%	15.8%	11.89	7.34			8.70			2.26	7,127,356	
IPYC	47,722.29	0.5%	15.5%	13.38	7.34	0.00	0.00	7.38	8.25	6.60	2.67	7,127,356	
AC*	\$136.01	1.2%	18.9%	19.54	10.83	13.77	10.11	9.14	12.18	9.45	1.99	239,960	1,764.28
AEROMEX*	\$200.03	-0.8%		-1.44	-2.98	24.04	20.43	51.61	8.94	-14.58	-0.64	27,289	136.42
ALFAA	\$15.01	-0.1%	31.3%	17.95	3.95	5.76	1.83	5.71	7.45	5.64	1.89	73,687	4,909.21
ALPEKA	\$27.23	0.1%	19.5%	7.41	4.53	59.80	-269.17	4.86	7.70	5.60	1.31	57,468	2,110.47
ALSEA*	\$37.18	1.1%	37.6%	37.34	3.50	11.55	5.86	6.46	11.89	7.82	4.08	31,178	838.58
AMXL	\$20.99	1.5%	23.6%	6.96	3.63	5.53	3.88	6.39	6.45	5.81	3.47	1,364,770	65,020.00
ARA*	\$3.66	0.8%	38.6%	7.92	7.07	9.32	6.32	4.28	7.01	4.80	0.33	4,616	1,261.15
ASURB	\$402.42	2.2%	27.7%	20.17	15.34	16.87	11.58	14.43	14.64	9.67	3.25	120,726	300.00
AUTLANB	\$15.35	-0.9%	13.5%	37.31	2.89	7.53	-8.31	4.73	6.72	1.87	0.72	5,149	335.43
AXTELCPO	\$1.50	0.7%	65.3%	-5.28	12.90	2.56	-7.52	13.71	5.85	3.69	1.47	4,205	2,803.11
AZTECACPO	\$0.79	-2.2%	38.9%	4.85	1.39	2.75	-34.90	2.80	7.45	4.33	1.03	1,713	2,162.74
BIMBOA	\$69.91	4.1%	41.3%	19.66	9.53	13.93	9.23	8.62	11.02	8.18	3.22	312,852	4,475.07
BOLSAA	\$35.33	0.9%	39.1%	13.03	11.54	21.70	-8.69	7.45	13.53	9.91	2.79	20,807	588.94
CEMEXCPO	\$8.04	0.4%	40.6%	8.00	3.13	9.19	-57.30	4.99	10.04	7.67	0.61	121,705	15,137.46
CHDRAUIB	\$56.53	2.8%	23.0%	15.93	6.28	10.73	6.68	7.61	8.73	6.76	1.66	54,031	955.80
CUERVO*	\$43.69	1.2%	25.1%	31.25	28.00	26.92	21.51	20.76	19.71	15.89	2.69	156,898	3,591.18
ELEKTRA*	\$1,104.27	-1.3%	24.3%	19.91	12.22	17.01	5.20	16.96	19.90	11.45	2.44	257,717	233.38
FEMSAUBD	\$127.05	-3.9%	30.6%	15.95	7.89	13.98	9.98	8.36	13.88	10.40	1.73	454,614	3,578.23
GAPB	\$293.97	3.9%	33.9%	25.18	19.34	15.77	10.18	16.00	14.10	9.91	7.83	151,025	513.74
GCARSOAI	\$77.07	1.5%	29.8%	15.47	11.71	13.74	9.83	12.36	14.06	11.75	1.66	173,849	2,255.73
GENTERA*	\$16.22	1.0%	44.0%	13.98	nd	0.00	0.00	nd	0.00	0.00	1.27	25,751	1,587.59
GFAMSAA	\$1.37	0.0%	41.9%	-0.22	-0.27	7.73	0.89	-10.18	7.79	-44.82	-0.05	781	569.88
GFINBURO	\$32.90	2.0%	42.7%	9.95	nd	0.00	0.00	nd	0.00	0.00	1.20	208,277	6,330.62
GFNORTEO	\$112.89	0.7%	27.4%	9.29	nd	0.00	0.00	nd	0.00	0.00	1.39	325,513	2,883.46
RA	\$97.87	-0.8%	36.2%	9.02	nd	0.00	0.00	nd	0.00	0.00	1.31	32,095	327.93
GMEXICOB	\$81.31	0.5%	48.9%	8.05	6.26	9.14	6.98	4.42	7.18	5.34	1.96	632,998	7,785.00
GMXT*	\$35.50	0.3%	15.2%	19.22	10.18	9.67	8.10	8.57	8.68	7.20	2.66	145,571	4,100.59
GPHI	\$49.01	0.0%	43.9%	11.22	4.83	14.12	7.63	4.87	11.95	6.19	0.83	18,518	377.83
GRUMAB	\$232.78	1.4%	25.1%	14.54	9.02	10.88	1.72	7.52	9.26	6.60	3.02	89,364	383.90
ICHB	\$217.00	-1.3%	18.9%	10.05	9.07	11.96	0.07	5.94	8.33	3.66	2.25	94,737	436.57
IDEALB-1	\$38.00	0.0%	50.0%	15.40	10.58	12.37	-88.80	15.74	23.79	19.06	2.82	108,909	2,866.02
IENOVA*	\$73.70	0.0%	41.2%	9.87	8.01	n.d.	n.d.	11.20	16.78	11.25	0.94	107,033	1,452.28
KIMBERA	\$26.84	3.9%	40.7%	18.37	12.92	13.09	8.57	9.72	12.28	9.83	14.42	82,537	3,075.13
KOFUBL	\$115.45	0.3%	26.3%	15.44	9.01	13.05	9.61	7.83	10.17	7.85	2.00	242,541	2,100.83
KUOB	\$44.99	0.0%	34.9%	7.58	4.85	11.29	-6.06	5.56	8.30	5.52	1.26	20,532	456.37
LABB	\$20.50	0.2%	36.3%	14.81	13.17	12.05	-1.77	8.13	11.93	8.35	1.95	21,484	1,048.00
LACOMERUBC	\$36.30	-0.4%	27.7%	11.31	6.67	6.60	5.64	5.60	5.37	4.56	0.69	17,444	480.54
LALAB	\$15.58	0.0%	45.1%	-26.24	6.49	12.78	7.91	7.66	10.71	8.19	2.75	38,575	2,475.93
LIVEPOLC-1	\$89.19	1.5%	29.6%	8.31	6.03	16.17	10.57	5.26	13.11	8.96	1.01	119,710	1,342.20
MEGACPO	\$48.16	0.3%	28.6%	3.33	1.48	3.16	2.30	1.61	2.83	2.22	0.42	14,289	296.69
ORBIA*	\$47.71	0.2%	25.8%	7.50	3.70	11.01	-31.84	4.70	9.19	6.93	1.79	100,191	2,100.00
MFRISCOA-1	\$2.99	0.0%	17.5%	-10.30	7.28	20.83	-23.03	10.82	25.65	6.35	1.79	18,077	6,045.77
NEMAKA	\$3.99	0.5%	48.9%	144.20	1.70	4.24	1.21	3.38	5.28	3.84	0.35	12,257	3,071.97
OMAB	\$127.91	-0.6%	35.1%	17.63	15.59	16.61	10.10	11.50	13.12	8.61	4.56	50,367	393.77
PE&OLES*	\$184.49	0.0%	43.6%	11.62	3.53	12.24	5.18	3.65	9.17	6.17	0.95	73,330	397.48
PINFRA*	\$145.82	0.0%	31.1%	9.87	8.34	14.07	9.15	6.38	11.27	7.87	1.15	55,430	380.12
BSMXB	\$20.06	-2.4%	25.3%	3.69	nd	0.00	0.00	nd	0.00	0.00	0.40	66,653	3,322.69
SIMECB	\$207.00	1.0%	33.7%	10.07	9.30	9.45	4.89	6.05	7.06	2.82	2.42	103,026	497.71
SORIANAB	\$22.73	1.0%	31.1%	9.45	5.45	10.76	6.75	4.59	8.82	6.42	0.58	40,911	1,799.88
TLEVISACPO	\$33.45	0.5%	37.5%	15.71	2.83	9.38	5.07	4.79	8.24	6.26	1.05	84,632	2,530.11
VITROA	\$21.35	-0.7%	17.9%	-3.78	4.67	2.93	-1.15	5.94	53.16	-232.32	0.39	10,324	483.57
VOLARA	\$20.08	-0.5%	75.8%	7.28	2.76	-21.26	-100.51	4.01	4.51	1.15	5.02	23,413	1,165.98
WALMEX*	\$68.84	-1.2%	25.9%	27.23	19.07	19.50	16.57	15.03	15.52	13.53	6.47	1,202,043	17,461.40

## Disclaimer

### DECLARACIONES IMPORTANTES DE VALORES MEXICANOS CASA DE BOLSA, S.A. DE C.V

La información contenida en este documento:

- No constituye un reporte de análisis a que se refieren las “Disposiciones de carácter general aplicables a las entidades financieras y demás personas que proporcionen servicios de inversión” y no debe ser considerada como una declaración unilateral de la voluntad, ni ser interpretada como una oferta, sugerencia, recomendación para comprar o vender valor alguno, o como una oferta, invitación o sugerencia para contratar los servicios que proporciona Valores Mexicanos Casa de Bolsa, S.A. de C.V. (VALMEX).
- Si bien ha sido obtenida de fuentes que consideramos fidedignas, no hacemos declaración alguna, ni validamos respecto de su precisión o integridad.
- Es vigente a la fecha de su emisión, pero está sujeta a modificaciones y cambios sin previo aviso en el entendido de que VALMEX no se compromete a comunicar los cambios y tampoco a mantener actualizado el contenido de este documento.
- Es únicamente con fines informativos y sin ningún tipo de validez oficial y/o legal, los rendimientos que aparecen son históricos y no existe garantía de que en el futuro tengan el mismo comportamiento.

Para la toma de decisiones, el inversionista debe considerar el prospecto del valor de que se trate y/o la información pública de la emisora, la cual podrá identificarse en las siguientes páginas de la red electrónica mundial denominada Internet: <http://www.bmv.com.mx>, <http://www.cnbv.gob.mx>, y/o <http://www.banxico.org.mx>, así como en <http://www.valmex.com.mx>, tratándose de fondos de inversión que la casa de bolsa distribuya.

**VALMEX** no acepta responsabilidad alguna por cualquier pérdida, daño o perjuicio que se derive del uso de este documento o de su contenido.

Este documento no puede ser reproducido, citado o divulgado sin la previa autorización por escrito de Valores Mexicanos Casa de Bolsa, S.A. de C.V.