DJI semanal

Soporte: 29,783 **Resistencia:** 31,600

Comentamos que la corrección sufrida a partir de Enero es de mediano plazo. Los objetivos que se antojaban lejanos en ese momento ya no lo están y se apoyó en el primer Fibonacci relevante (38.2%) en 29,783. Necesita volver por encima de 31,600 para cambiar tendencia. Por el momento la sobre venta es la explicación del rebote. Veremos si se mantiene.

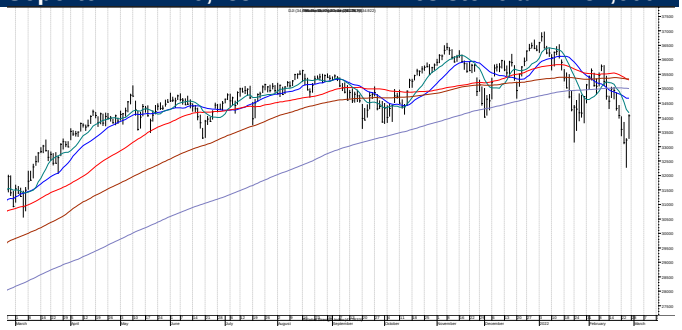

DJI: estocástico 20d y fuerza relativa 14d

La sobre venta fuerte explica el rebote. Ahora esperamos por más días de alza.

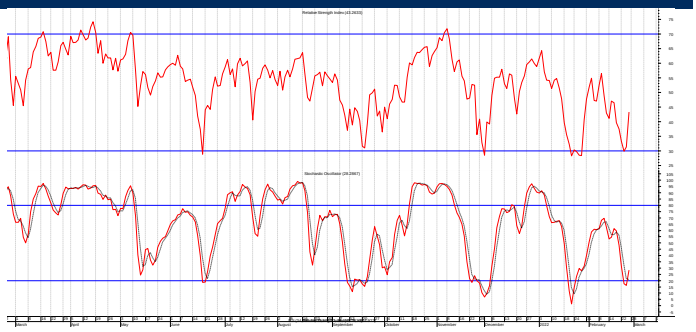

S&P 500 semanal

Soporte: 3,505 **Resistencia:** 4,200

El Fibonacci 38.2% fue penetrado (3,815) y la posibilidad de dirigirse al 50% (3,505) cumple. Todavía no se observa completamente agotada la oferta que hará difícil el regreso.

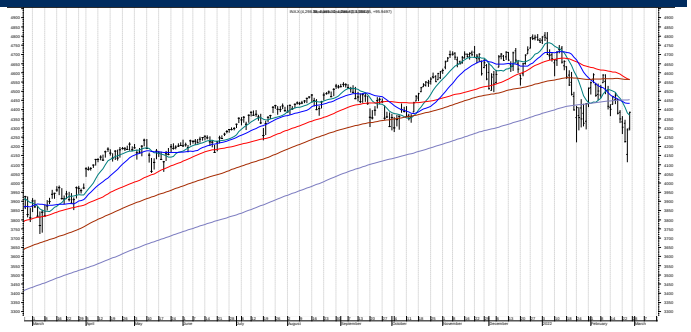

NASDAQ (COMPX)

Soporte: 10,000 **Resistencia:** 11,421

Este índice, el más adelantado al haber iniciado con un mes de anticipación la corrección (Noviembre 22) y registrar el ajuste mayor tendría la expectativa de regresar al menos al Fibonacci 50%. El Fibonacci 50% de ajuste de toda el alza de 2020 – 2021 se rompió (11,421) fácilmente y se continuó la baja hasta el 61.8% en 10,291. El ajuste se ve cerca de agotarse pero necesita jornadas continuas de alza y volumen de operación que las acompañe.