

Valmex Diario

8 de marzo de 2024

Últimos datos

EE.UU.: la nómina no agrícola registró un aumento de 275 mil empleos (est. 200 mil) mientras que la tasa de desempleo se ubicó en 3.9% (est. 3.7%) durante febrero.

Entorno económico México y Estados Unidos

En Estados Unidos, el crédito al consumo aumentó en 19.5 billones de dólares en enero, para un cambio anual de 2.5%, después de haber aumentado 0.9 billones en diciembre.

En la semana que concluyó el 2 de marzo, los reclamos por seguro de desempleo se colocaron en 217 mil, sin cambio respecto a la semana inmediata anterior, y en su promedio móvil de cuatro semanas se ubicaron en un nivel de 212 mil.

La productividad laboral aumentó 3.2% en el cuarto trimestre de 2023, respecto al trimestre previo, mientras que el costo laboral lo hizo en 0.5%. Respecto al cuarto trimestre de 2022, la productividad aumentó 2.7% y el costo laboral subió en 2.3%. Los datos son positivos para el control inflacionario.

En México, el Índice Nacional de Precios al Consumidor (INPC) aumentó 0.09% en febrero, debajo de la estimación promedio de mercado de 0.14% y en línea con la estimación de VALMEX. Sobresalió la baja en el precio del jitomate con una incidencia de 48 centésimas en la variación mensual, compensando el alza de magnitud similar registrada en enero. La inflación anual disminuyó de 4.88% en enero a 4.40% en febrero.

La caída en el precio del jitomate y de otros precios de hortalizas y pollo provocaron que la inflación no subyacente retrocediera 1.1% en el mes y de 5.24 a 3.67% entre enero y febrero, alejándose nuevamente de su variación "normal".

La inflación subyacente, es decir la que excluye los precios más volátiles (energéticos, agropecuarios y las tarifas públicas) y explica el 75% del INPC, creció en 0.49%, en línea con las expectativas de mercado, para un cambio anual de 4.64%, inferior al previo de 4.76%, pero aún elevado para fines de la meta oficial.

Estimamos que en este año la inflación cerrará en 4.11%.

Tasas dólares	Último	Anterior	Var (pp)	Var (aa)
Fed Funds	5.33%	5.33%	0.00	0.00
T-Bills 3 meses	5.40%	5.39%	0.00	0.04
T-Bonds 10 años	4.09%	4.11%	-0.02	0.22
T-Bonds 30 años	4.25%	4.24%	0.01	0.23

Tipo de cambio	Último	Anterior	Var (%)	Var (aa)
Peso / Dólar				
Mismo día (Vta)	16.88	16.86	0.12%	-0.14%
24 hrs. (Vta)	16.86	16.89	-0.17%	-0.54%
48 hrs. (Vta)	16.87	16.89	-0.17%	-0.54%
Peso / Euro	18.46	18.41	0.28%	-1.36%
Real / Dólar	0.29	0.29	-0.03%	2.26%
Yen Japonés / Dólar	8.77	8.84	-0.82%	5.47%
Dólar / Euro	1.09	1.09	0.45%	-0.82%
Dólar / Libra	1.27	1.27	0.00%	0.02%

Commodities	Último	Anterior	Var (%)	Var (aa)
Oro	2,159.67	2,147.95	0.55%	4.71%
Plata	24.31	24.16	0.62%	2.31%
Cobre	3.85	3.81	0.99%	-0.54%
Mezcla mexicana	73.55	73.59	-0.05%	5.51%
WTI	79.91	80.18	-0.34%	10.46%
Brent	86.63	88.35	-1.95%	7.87%

* Últimos datos observados.

Mercado de Capitales

Los principales índices accionarios estadounidenses cerraron la jornada en terreno positivo, con el S&P500 alcanzando un nuevo máximo histórico, apoyados por una expectativa positiva en torno al segundo día del testimonio de Jerome Powell ante el Congreso. A detalle, sus comentarios dejaron entrever la disposición del organismo de flexibilizar su postura monetaria hacia la segunda mitad del 2024 considerando una sostenida fortaleza de la economía estadounidense y avance en el proceso para encaminar las presiones inflacionarias alrededor de un nivel objetivo. Adicionalmente, los inversionistas esperan la publicación de las cifras de nómina no agrícola para febrero. En México el IPC cerró con pérdidas, ubicándose cerca de los 55,049 puntos, presionado por una mala jornada de importantes emisoras como Volaris, Grupo Carso y Grupo Financiero Banorte.

Noticias y comentarios de emisoras

AGUA: informó sobre la adquisición del 20% restante de las acciones de Soluciones y Tratamiento Ecológico (Sytesa). Lo anterior implica la consolidación total de su propiedad sobre Sytesa, ahora conocida comercialmente como Rotoplas Servicios de Agua (RSA).

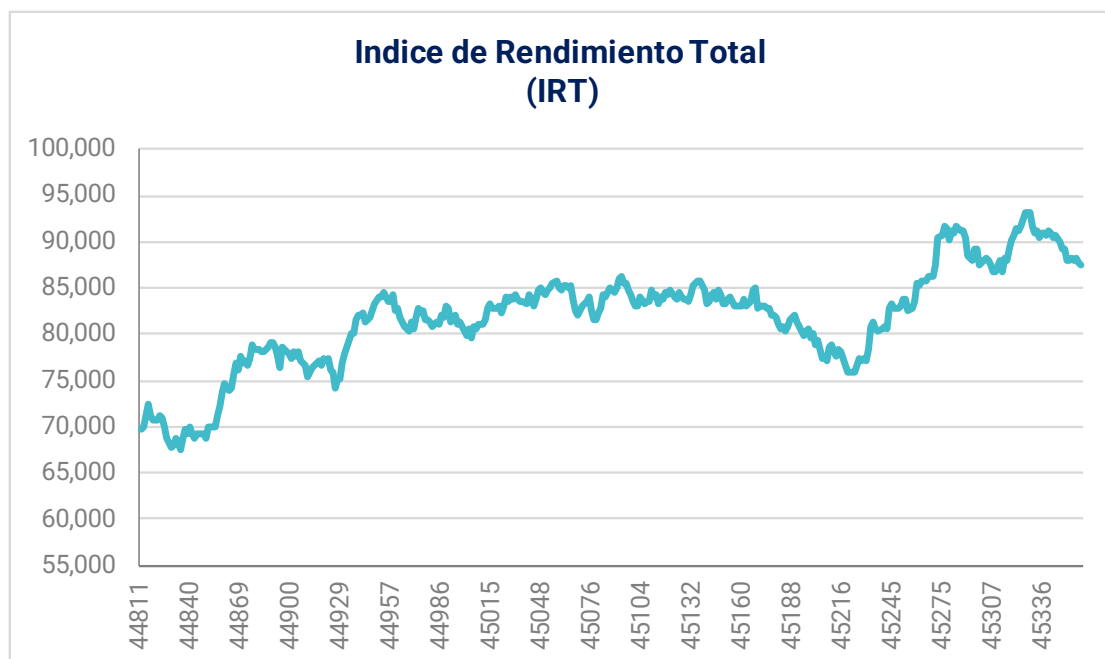
ALFA: Sigma Alimentos, su subsidiaria dedicada a la producción, comercialización y distribución de alimentos, anunció la colocación de 10,000 millones MXN en certificados bursátiles. Su liquidación se espera ocurra el 11 de marzo, sujeto a condiciones de cierre. Los recursos serán utilizados por Sigma para refinanciar una porción de su deuda y extender su vida promedio.

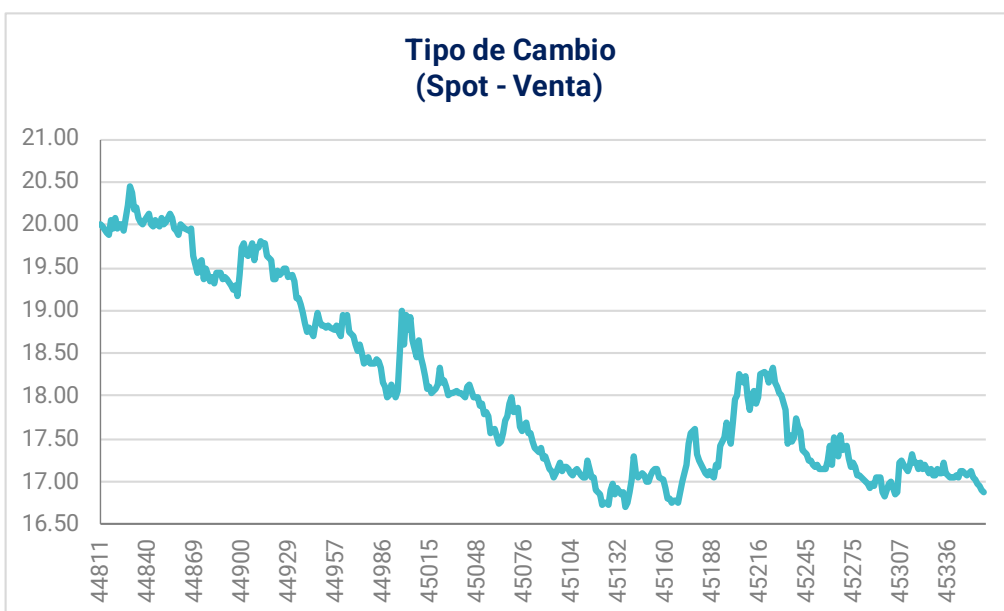
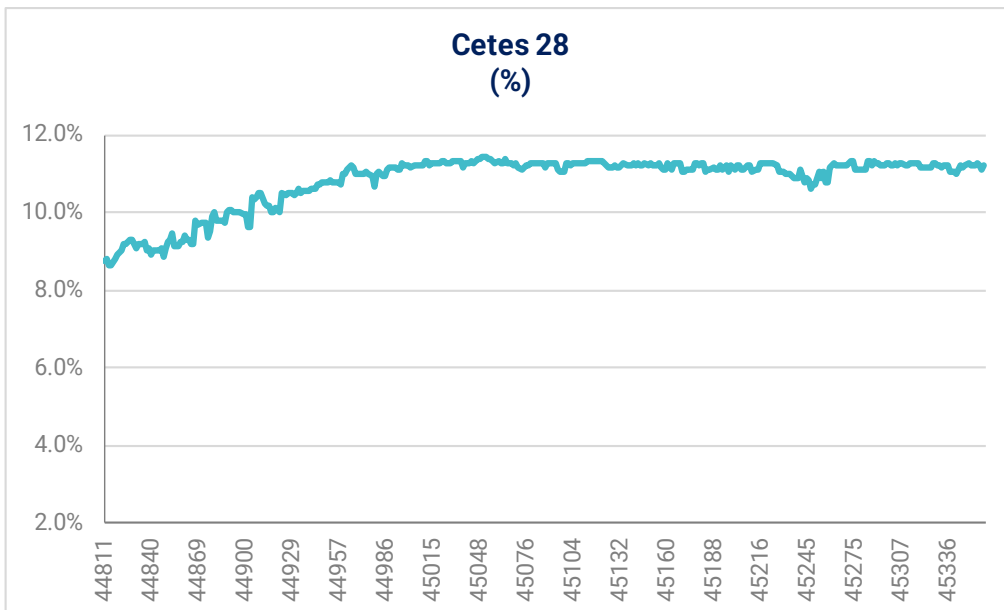
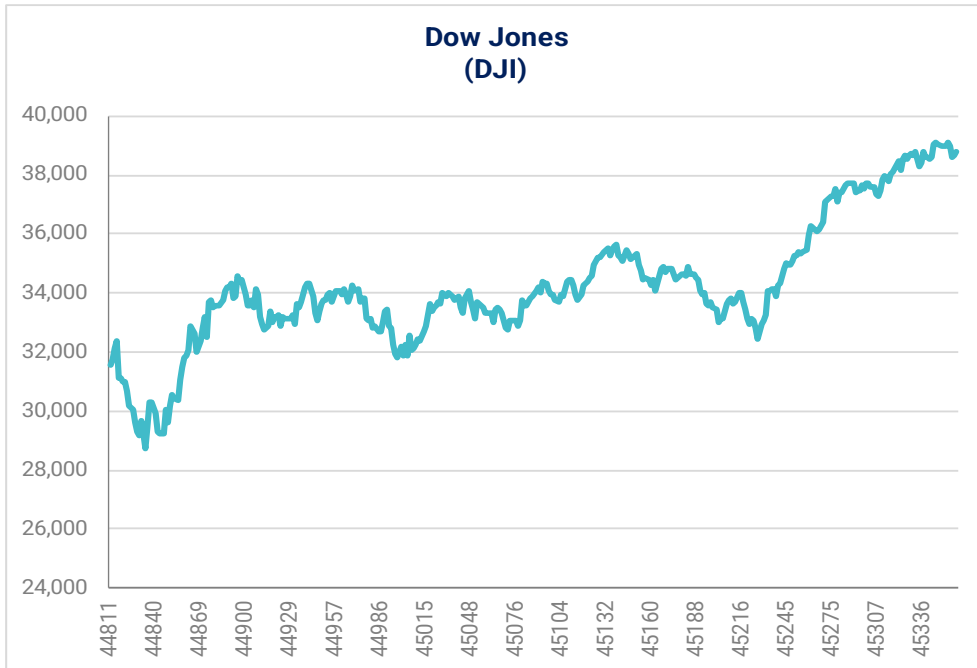
Internacional	Último	Anterior	Var (%)	Var (aa)
Dow Jones	38,791	38,661	0.34%	2.92%
Nasdaq	16,273	16,032	1.51%	8.41%
S&P 500	5,157	5,105	1.03%	8.12%
IPC	55,049	55,285	-0.43%	-4.07%
IRT	87,439	87,813	-0.43%	-3.99%
Bovespa	128,340	128,890	-0.43%	-4.36%
FTSE-100	7,692	7,679	0.17%	-0.53%
Nikkei-225	39,599	40,091	-1.23%	18.33%
DAX	17,843	17,717	0.71%	6.51%
IBEX	10,320	10,197	1.20%	2.15%
Hang Seng	16,230	16,438	-1.27%	-4.80%

(US\$)	Último	Anterior	Var (%)	Var (aa)
IRT	5,184.3	5,197.9	-0.26%	-3.46%
IPC	3,263.9	3,272.4	-0.26%	-3.55%
FTSE-100	9,851.7	9,775.8	0.78%	0.10%
Nikkei-225	267.74	268.40	-0.25%	12.81%
Bovespa	26,006.0	26,066.9	-0.23%	-5.96%
DAX	19,530.8	19,392.7	0.71%	6.51%
IBEX	11,295.8	11,161.9	1.20%	2.15%
Hang Seng	2,075.2	2,101.9	-1.27%	-4.8%

Tasas pesos*	Último	Anterior	Var (pp)	Var (aa)
Fondeo Guber.	11.25%	11.24%	0.01	-0.23
Cete a 28d	11.18%	11.01%	0.17	-0.06
Cete a 91d	11.19%	11.21%	-0.02	-0.05
Cete a 182d	11.22%	11.23%	-0.01	-0.10
Cete a 364d	11.09%	11.10%	-0.02	-0.05
Bono a 3a	9.51%	9.43%	0.08	0.08
Bono a 5a	9.24%	9.21%	0.02	0.15
Bono a 10a	9.14%	9.13%	0.02	0.21
Bono a 20a	9.21%	9.22%	-0.01	0.13
Bono a 30a	9.23%	9.24%	-0.02	0.16

* Datos del mercado secundario: últimos datos observados.





Emisora	Último Precio	Rend.	Volat.	P/U		P/UE		VE/UAID			P/VL	Valor	Acciones
		Diario	Diaria	Último	Último	Media	Bajo	Último	Media	Bajo	Último	Mercado	(millones)
IRT	87,439.21	-0.43%	11.44%	13.25	8.18			9.42			2.52	7,969,983	
IPYC	55,049.49	-0.43%	11.43%	14.92	8.18			7.78	8.21	6.61	2.98	7,969,983	
AC*	180.56	0.61%	21.85%	25.94	14.38	13.68	10.25	11.95	12.02	9.41	2.65	318,559	1,764.28
ALFAA	12.05	-0.82%	26.74%	14.41	3.17	5.49	1.69	5.11	7.20	5.35	1.51	59,156	4,909.21
ALPEKA	11.96	3.10%	33.64%	3.25	1.99	51.30	-252.54	2.84	7.17	4.80	0.58	25,241	2,110.47
ALSEA*	67.59	0.34%	23.03%	67.88	6.37	10.80	5.02	8.82	11.41	7.32	7.42	56,680	838.58
AMXB	15.98	-1.48%	20.89%	5.30	2.77	5.26	3.51	5.22	0.00	0.00	2.64	1,039,020	65,020.00
ARA*	3.21	-1.83%	30.37%	6.94	6.20	9.05	6.12	3.53	0.00	0.00	0.29	4,048	1,261.15
ASURB	490.95	-1.25%	29.28%	24.61	18.72	16.98	11.94	17.50	14.87	10.10	3.96	147,285	300.00
AUTLANB	9.45	-2.88%	15.77%	22.97	1.78	6.99	-8.03	3.59	6.47	1.84	0.44	3,170	335.43
AXTELCPO	0.82	1.11%	39.40%	-2.88	7.03	3.30	-6.49	12.02	6.60	3.64	0.80	2,293	2,803.11
AZTECACPO	0.50	0.00%	31.42%	3.06	0.88	2.56	-32.85	2.62	7.45	4.33	0.65	1,081	2,162.74
BIMBOA	71.93	-0.17%	26.84%	20.22	9.81	13.65	9.14	8.81	10.90	8.18	3.32	321,892	4,475.07
BOLSAA	37.27	0.05%	22.02%	13.74	12.17	20.59	-8.23	7.94	12.87	8.98	2.94	21,950	588.94
CEMEXCPO	13.38	0.83%	37.05%	13.32	5.21	8.63	-54.11	6.50	0.00	0.00	1.01	202,539	15,137.46
CHDRAUIB	132.91	-0.82%	21.94%	37.46	14.76	10.66	6.81	12.85	8.90	6.95	3.91	127,035	955.80
CUERVO*	40.36	0.25%	44.75%	28.87	25.87	26.72	21.79	19.25	19.65	16.14	2.48	144,940	3,591.18
ELEKTRA*	1173.84	-0.86%	10.73%	21.16	12.98	16.49	5.25	17.69	19.58	11.56	2.60	273,953	233.38
FEMSAUBD	204.49	-0.65%	40.17%	25.68	12.70	13.64	9.68	12.58	13.56	10.10	2.79	731,711	3,578.23
GAPB	238.29	-0.54%	28.53%	20.41	15.67	16.19	10.74	13.22	14.33	10.29	6.35	122,420	513.74
GCARSOA1	143.93	-2.39%	33.61%	28.89	21.86	14.08	9.96	22.19	14.43	11.58	3.09	324,667	2,255.73
GENTERA*	25.83	-0.23%	39.49%	22.26	nd	0.00	0.00	nd	0.00	0.00	2.02	41,008	1,587.59
GFAMSAA	0.03	0.00%	146.03%	-0.01	-0.01	6.87	-0.03	-9.64	5.86	-44.07	0.00	19	569.88
GFINBURO	51.37	-0.52%	27.79%	15.54	nd	0.00	0.00	nd	0.00	0.00	1.87	325,204	6,330.62
GFNORTEO	176.09	-1.49%	22.54%	14.49	nd	0.00	0.00	nd	0.00	0.00	2.17	507,748	2,883.46
RA	160.01	0.91%	23.16%	14.75	nd	0.00	0.00	nd	0.00	0.00	2.15	52,472	327.93
GMEXICOB	83.80	2.02%	24.10%	8.29	6.45	8.82	6.58	4.55	6.88	4.93	2.01	652,383	7,785.00
GMXT*	37.14	-0.93%		20.11	10.65	10.02	8.49	8.91	8.80	7.47	2.78	152,296	4,100.59
GPHI	44.00	0.00%	48.02%	10.07	4.33	13.08	6.29	4.47	11.16	5.28	0.74	16,625	377.83
GRUMAB	297.67	-0.62%	21.08%	18.60	11.53	10.84	2.19	9.18	0.00	0.00	3.86	114,275	383.90
ICHB	189.40	-0.25%	7.83%	8.77	7.91	11.60	0.33	5.05	8.03	3.54	1.97	82,687	436.57
IDEALB-1	39.00	0.00%	47.04%	15.80	10.86	12.16	-83.27	16.07	22.89	17.74	2.90	111,775	2,866.02
IENOVA*	73.70	0.00%	41.19%	9.87	8.01	n.d.	n.d.	11.20	15.90	10.43	0.94	107,033	1,452.28
KIMBERA	38.14	1.03%	23.19%	26.10	18.37	13.28	8.77	13.09	12.27	9.93	20.49	117,286	3,075.13
KOFUBL	162.61	0.00%	33.21%	21.75	12.69	12.82	9.48	10.61	10.07	7.85	2.81	341,616	2,100.83
KUOB	42.00	0.00%	53.01%	7.07	4.53	10.54	-5.96	5.33	7.97	5.19	1.18	19,167	456.37
LABB	14.06	0.14%	45.59%	10.15	9.03	11.77	-1.22	6.03	11.25	7.44	1.34	14,735	1,048.00
LACOMERUBC	39.75	0.94%	22.40%	12.38	7.30	6.70	5.83	6.18	5.51	4.74	0.75	19,102	480.54
LALAB	12.80	0.00%	21.09%	-21.56	5.33	11.49	6.25	6.84	10.09	7.38	2.26	31,692	2,475.93
LIVEPOLC-1	131.55	-0.97%	23.37%	12.25	8.90	15.18	9.17	7.41	12.34	7.84	1.49	176,566	1,342.20
MEGACPO	47.25	-0.38%	52.81%	3.27	1.45	2.96	1.98	1.59	2.68	1.98	0.41	14,019	296.69
ORBIA*	31.44	-1.53%	18.29%	4.94	2.44	10.12	-30.38	3.68	8.62	5.96	1.18	66,024	2,100.00
MFRISCOA-1	3.76	3.01%	71.03%	-12.95	9.16	18.82	-22.14	12.15	23.65	4.93	2.26	22,732	6,045.77
NEMAKA	3.60	0.56%	45.11%	130.11	1.53	3.76	0.90	3.27	4.94	3.46	0.31	11,059	3,071.97
OMAB	142.57	-1.97%	19.56%	19.65	17.38	17.02	10.69	12.78	13.32	8.97	5.08	56,140	393.77
PE&OLES*	213.82	-0.78%	30.63%	13.46	4.09	11.39	4.29	4.11	8.65	5.45	1.10	84,988	397.48
PINFRA*	181.01	-1.09%	24.12%	12.26	10.35	13.66	8.79	8.26	10.86	7.43	1.43	68,806	380.12
BSMXB	22.50	0.00%	43.38%	4.13	nd	0.00	0.00	nd	0.00	0.00	0.45	74,760	3,322.69
SIMECB	180.00	0.01%	14.71%	8.76	8.08	9.40	5.09	5.12	6.93	2.90	2.10	89,588	497.71
SORIANAB	33.38	1.43%	15.20%	13.87	8.01	10.35	6.39	6.16	8.46	5.98	0.85	60,080	1,799.88
TLEVISACPO	9.94	-0.50%	50.68%	4.67	0.84	8.51	3.75	3.17	7.74	5.39	0.31	25,149	2,530.11
VITROA	10.90	0.00%	51.18%	-1.93	2.39	3.08	-0.80	4.62	47.93	-221.77	0.20	5,271	483.57
VOLARA	12.42	-2.51%	30.87%	4.50	1.70	-17.19	-89.85	3.38	4.41	1.31	3.11	14,481	1,165.98
WALMEX*	66.67	-0.18%	20.43%	26.38	18.47	19.50	16.72	14.56	15.49	13.60	6.26	1,164,152	17,461.40

Disclaimer

DECLARACIONES IMPORTANTES DE VALORES MEXICANOS CASA DE BOLSA, S.A. DE C.V

La información contenida en este documento:

- No constituye un reporte de análisis a que se refieren las “Disposiciones de carácter general aplicables a las entidades financieras y demás personas que proporcionen servicios de inversión” y no debe ser considerada como una declaración unilateral de la voluntad, ni ser interpretada como una oferta, sugerencia, recomendación para comprar o vender valor alguno, o como una oferta, invitación o sugerencia para contratar los servicios que proporciona Valores Mexicanos Casa de Bolsa, S.A. de C.V. (VALMEX).
- Si bien ha sido obtenida de fuentes que consideramos fidedignas, no hacemos declaración alguna, ni validamos respecto de su precisión o integridad.
- Es vigente a la fecha de su emisión, pero está sujeta a modificaciones y cambios sin previo aviso en el entendido de que VALMEX no se compromete a comunicar los cambios y tampoco a mantener actualizado el contenido de este documento.
- Es únicamente con fines informativos y sin ningún tipo de validez oficial y/o legal, los rendimientos que aparecen son históricos y no existe garantía de que en el futuro tengan el mismo comportamiento.

Para la toma de decisiones, el inversionista debe considerar el prospecto del valor de que se trate y/o la información pública de la emisora, la cual podrá identificarse en las siguientes páginas de la red electrónica mundial denominada Internet: <http://www.bmv.com.mx>, <http://www.cnbv.gob.mx>, y/o <http://www.banxico.org.mx>, así como en <http://www.valmex.com.mx>, tratándose de fondos de inversión que la casa de bolsa distribuya.

VALMEX no acepta responsabilidad alguna por cualquier pérdida, daño o perjuicio que se derive del uso de este documento o de su contenido.

Este documento no puede ser reproducido, citado o divulgado sin la previa autorización por escrito de Valores Mexicanos Casa de Bolsa, S.A. de C.V.