

# Valmex Diario

22 de marzo de 2024

## Últimos datos

EE.UU.: hoy no se publicarán cifras económicas relevantes.

### Entorno económico México y Estados Unidos

La Junta de Gobierno del Banco de México decidió disminuir la tasa de fondeo en 25 puntos base a un nivel de 11.0%. La decisión fue dividida y ampliamente esperada por el mercado.

Los pronósticos para la inflación general y subyacente sufrieron ajustes marginales al alza durante varios trimestres del 2024. Con ello, se anticipa que la inflación general converja a la meta del 3.0% en el segundo trimestre de 2025.

La Junta decidió por mayoría recortar en 25 puntos base la tasa de fondeo, pese a que persisten riesgos sobre el proceso desinflacionario. Ante ello, se resalta que la postura monetaria continuará siendo restrictiva en congruencia con el compromiso de conducir la inflación al objetivo.

La decisión fue dividida. Votaron a favor del recorte Victoria Rodríguez, Galia Borja, Jonathan Heath y Omar Mejía. Irene Espinosa votó a favor de mantener la tasa en un nivel de 11.25%.

La subgobernadora Espinosa en comentarios anteriores había enfatizado que los riesgos al alza para la inflación permanecen debido a la incertidumbre en el panorama y pueden obstaculizar la trayectoria prevista hacia la meta. A su vez, el subgobernador Jonathan Heath ha mencionado que debería mantenerse una tasa real entre 7 y 7.50% durante varios meses, lo que implica que este recorte no debe interpretarse como el inicio de un ciclo de relajación. En cambio, los otros integrantes de la Junta estarían dispuestos a seguir recortando la tasa, dependiendo de la información disponible.

En nuestra opinión, la Junta deberá actuar con cautela para realizar ajustes a la tasa de fondeo de manera gradual y discontinua, para mantener la restricción monetaria y consolidar la trayectoria descendente de la inflación. Consideramos que el próximo ajuste podría realizarse el 27 de junio, en línea con un posible recorte a la tasa de fondos federales por parte de la Reserva Federal el 12 de junio.

Tasas dólares	Último	Anterior	Var (pp)	Var (aa)
Fed Funds	5.33%	5.33%	0.00	0.00
T-Bills 3 meses	5.40%	5.40%	0.00	0.04
T-Bonds 10 años	4.27%	4.28%	-0.01	0.40
T-Bonds 30 años	4.43%	4.45%	-0.02	0.42

Tipo de cambio	Último	Anterior	Var (%)	Var (aa)
Peso / Dólar				
Mismo día (Vta)	16.76	16.75	0.06%	-0.85%
24 hrs. (Vta)	16.75	16.69	0.36%	-1.23%
48 hrs. (Vta)	16.75	16.69	0.36%	-1.23%
Peso / Euro	18.19	18.22	-0.17%	-2.82%
Real / Dólar	0.30	0.30	-0.18%	3.88%
Yen Japonés / Dólar	9.05	9.06	-0.12%	8.87%
Dólar / Euro	1.09	1.09	-0.53%	-1.60%
Dólar / Libra	1.27	1.28	-0.81%	-0.60%

Commodities	Último	Anterior	Var (%)	Var (aa)
Oro	2,180.88	2,201.79	-0.95%	5.73%
Plata	24.73	25.65	-3.56%	4.10%
Cobre	4.00	4.02	-0.59%	3.38%
Mezcla mexicana	76.18	76.34	-0.21%	9.28%
WTI	82.09	82.89	-0.97%	13.48%
Brent	85.28	86.78	-1.73%	6.19%

\* Últimos datos observados.

### Mercado de Capitales

Los principales índices accionarios estadounidenses finalizaron la jornada al alza, registrando nuevamente niveles máximos históricos, apoyados aún por el buen recibimiento por parte de los inversionistas respecto a la última decisión de política monetaria de la FED y expectativa de recortes en tasas en 2024. Adicionalmente, la tendencia positiva se vio beneficiada por el alza que tuvieron los títulos de Micron Technology luego de registrar resultados trimestrales por arriba de lo esperado así como por el buen arranque que tuvieron los títulos de Reddit en su primer día de cotización. En México el IPC terminó prácticamente sin cambios, ubicándose alrededor de los 56,657 puntos.

### Noticias y comentarios de emisoras

**AMX:** anunció que hoy será el cierre de libro para la emisión de títulos de crédito extranjeros, identificado con la clave de pizarra AMX 0129. La empresa planea emitir hasta 2 millones de títulos de crédito, con un valor total de \$20,000 millones de pesos. A la par, informó sobre la publicación de sus declaraciones bajo la Forma 6-K.

**MEDICA:** informó haber concluido el proceso de transición para el cambio de su Director General, con el Dr. Carlos Arellano Quintana asumiendo dicho cargo.

**MEGA:** dio a conocer que hoy será el cierre de libro para las emisiones MEGA 24x y MEGA 24-2x, por un monto que no excederá los \$8,000 millones de pesos. A través de esta emisión se colocarán hasta 80 millones de certificados bursátiles, cada uno con un valor nominal de \$100 pesos.

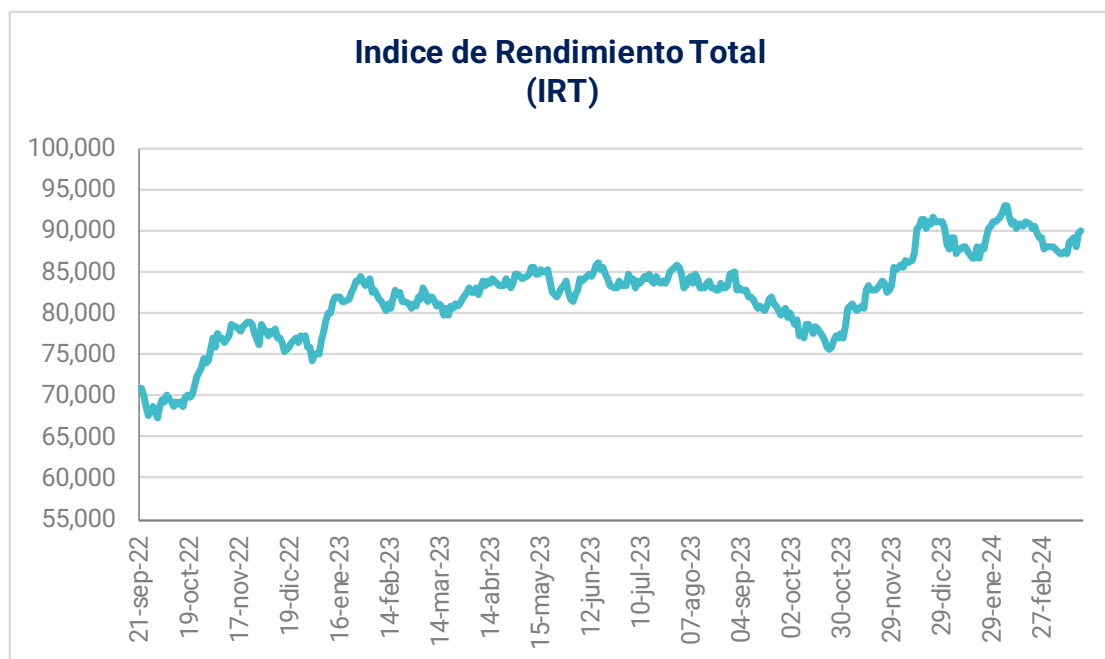
**Q:** publicó el informe del sector del seguro de accidentes y enfermedades en México 2023.

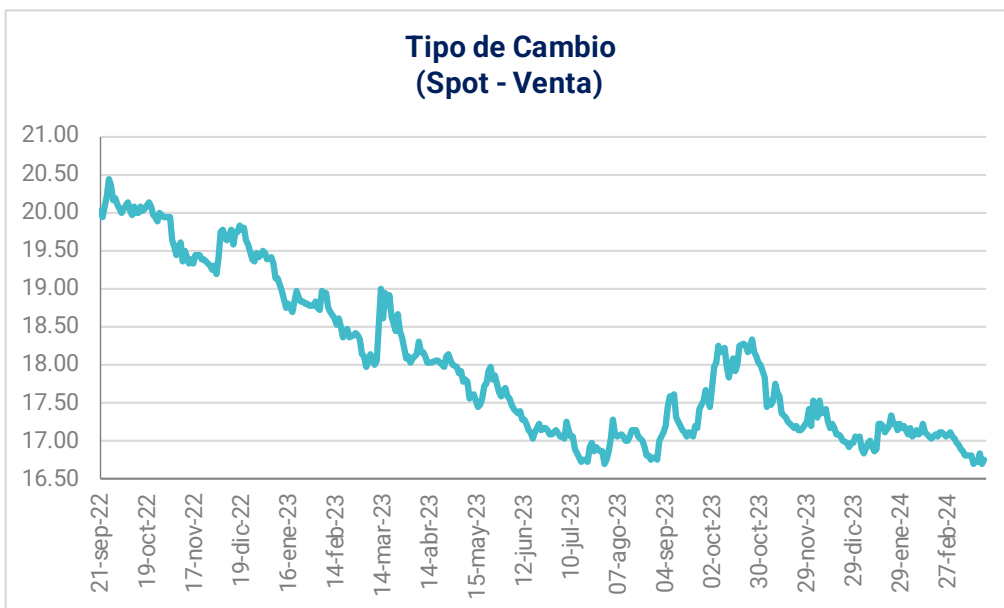
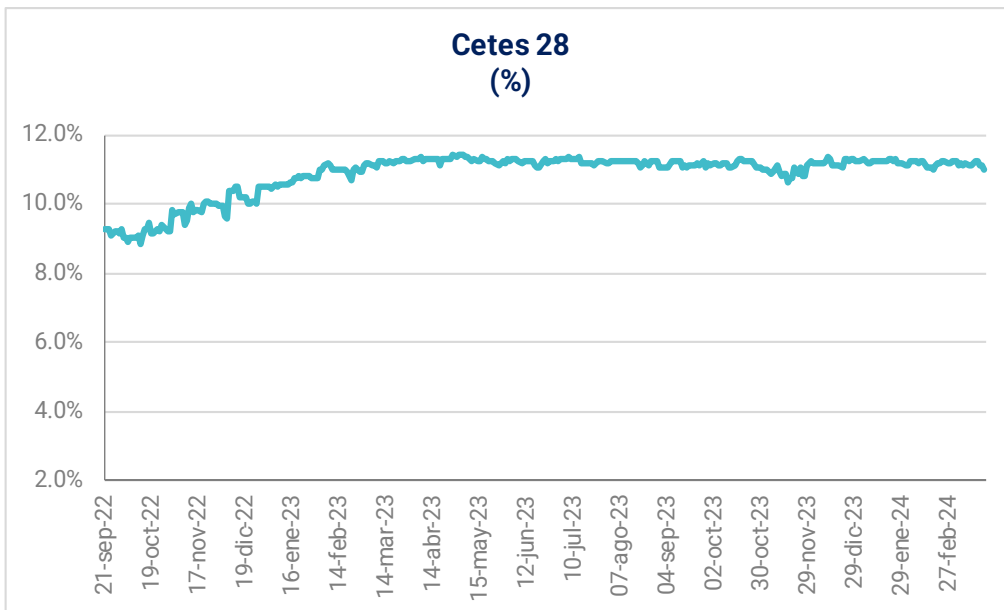
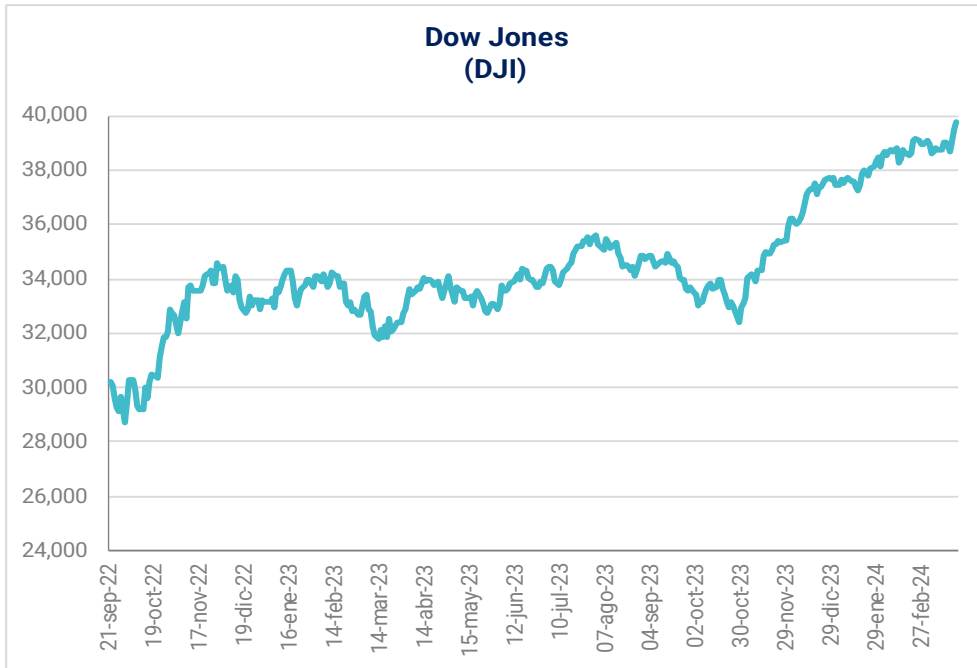
Internacional	Último	Anterior	Var (%)	Var (aa)
Dow Jones	39,781	39,512	0.68%	5.55%
Nasdaq	16,402	16,369	0.20%	9.26%
S&P 500	5,242	5,225	0.32%	9.89%
IPC	56,657	56,618	0.07%	-1.27%
IRT	90,012	89,945	0.07%	-1.16%
Bovespa	128,159	129,125	-0.75%	-4.49%
FTSE-100	7,883	7,737	1.88%	1.93%
Nikkei-225	40,816	40,004	2.03%	21.97%
DAX	18,179	18,015	0.91%	8.52%
IBEX	10,868	10,753	1.07%	7.58%
Hang Seng	16,863	16,543	1.93%	-1.08%

(US\$)	Último	Anterior	Var (%)	Var (aa)
IRT	5,374.1	5,389.5	-0.28%	0.07%
IPC	3,382.7	3,392.5	-0.29%	-0.04%
FTSE-100	9,976.9	9,896.1	0.82%	1.37%
Nikkei-225	269.21	264.49	1.79%	13.43%
Bovespa	25,744.5	25,985.6	-0.93%	-6.91%
DAX	19,742.7	19,564.4	0.91%	8.52%
IBEX	11,802.1	11,677.2	1.07%	7.58%
Hang Seng	2,156.0	2,115.0	1.93%	-1.1%

Tasas pesos*	Último	Anterior	Var (pp)	Var (aa)
Fondeo Guber.	11.29%	11.27%	0.02	-0.19
Cete a 28d	11.03%	11.03%	0.00	-0.21
Cete a 91d	11.10%	11.17%	-0.07	-0.14
Cete a 182d	11.16%	11.20%	-0.04	-0.16
Cete a 364d	10.89%	10.86%	0.03	-0.25
Bono a 3a	9.48%	9.54%	-0.06	0.06
Bono a 5a	9.20%	9.28%	-0.08	0.11
Bono a 10a	9.20%	9.24%	-0.05	0.26
Bono a 20a	9.39%	9.45%	-0.07	0.31
Bono a 30a	9.42%	9.46%	-0.05	0.35

\* Datos del mercado secundario: últimos datos observados.





Emisora	Último Precio	Rend.	Volat.	P/U		P/UE		VE/UAID			P/vl	Valor	Acciones
		Diario	Diaria	Último	Último	Media	Bajo	Último	Media	Bajo	Último	Mercado	(millones)
IRT	90,011.57	0.07%	12.35%	13.62	8.41			9.64			2.59	8,185,345	
IPYC	56,657.44	0.07%	12.33%	15.33	8.41			8.00	8.21	6.61	3.06	8,185,345	
AC*	180.73	-1.45%	19.48%	25.96	14.39	13.68	10.25	11.96	12.02	9.41	2.65	318,859	1,764.28
ALFAA	11.99	0.08%	26.87%	14.34	3.16	5.48	1.69	5.10	7.19	5.34	1.51	58,861	4,909.21
ALPEKA	12.39	1.06%	37.53%	3.37	2.06	51.14	-252.23	2.90	7.15	4.77	0.60	26,149	2,110.47
ALSEA*	78.95	0.89%	26.71%	79.29	7.44	10.79	5.01	9.70	11.40	7.31	8.67	66,206	838.58
AMXB	15.70	-2.12%	24.18%	5.21	2.72	5.25	3.50	5.15	0.00	0.00	2.60	1,020,814	65,020.00
ARA*	3.20	0.31%	29.10%	6.92	6.18	9.05	6.12	3.52	0.00	0.00	0.28	4,036	1,261.15
ASURB	509.25	-0.01%	25.75%	25.53	19.42	16.98	11.95	18.13	14.88	10.12	4.11	152,775	300.00
AUTLANB	8.57	0.59%	18.88%	20.83	1.61	6.97	-8.03	3.42	6.46	1.83	0.40	2,875	335.43
AXTELCPO	0.84	0.36%	38.52%	-2.95	7.22	3.31	-6.47	12.08	6.62	3.64	0.82	2,355	2,803.11
AZTECACPO	0.50	0.00%	31.42%	3.06	0.88	2.56	-32.82	2.62	7.45	4.33	0.65	1,081	2,162.74
BIMBOA	76.10	-1.74%	26.52%	21.40	10.37	13.64	9.13	9.20	10.90	8.18	3.51	340,553	4,475.07
BOLSAA	37.37	0.19%	14.23%	13.78	12.21	20.57	-8.22	7.96	12.86	8.97	2.95	22,009	588.94
CEMEXCPO	14.23	1.07%	36.26%	14.16	5.54	8.62	-54.04	6.74	0.00	0.00	1.07	215,406	15,137.46
CHDRAUIB	130.19	-1.42%	18.87%	36.70	14.46	10.67	6.82	12.66	8.91	6.96	3.83	124,435	955.80
CUERVO*	39.98	0.63%	44.58%	28.60	25.62	26.72	21.80	19.08	19.65	16.14	2.46	143,575	3,591.18
ELEKTRA*	1150.88	0.04%	10.54%	20.75	12.73	16.48	5.26	17.45	19.58	11.57	2.55	268,595	233.38
FEMSAUBD	217.94	2.12%	40.07%	27.37	13.54	13.64	9.68	13.31	13.56	10.10	2.97	779,839	3,578.23
GAPB	250.94	0.10%	24.55%	21.50	16.51	16.19	10.74	13.85	14.33	10.29	6.68	128,919	513.74
GCARSOA1	148.19	-1.15%	35.06%	29.75	22.51	14.10	9.96	22.82	14.45	11.57	3.18	334,276	2,255.73
GENTERA*	26.55	1.65%	39.35%	22.88	nd	0.00	0.00	nd	0.00	0.00	2.08	42,151	1,587.59
GFAMSAA	0.03	0.00%	146.03%	-0.01	-0.01	6.85	-0.04	-9.64	5.82	-44.06	0.00	19	569.88
GFINBURO	50.74	-1.11%	30.49%	15.35	nd	0.00	0.00	nd	0.00	0.00	1.85	321,215	6,330.62
GFNORTEO	175.58	0.34%	22.48%	14.45	nd	0.00	0.00	nd	0.00	0.00	2.16	506,277	2,883.46
RA	159.76	-0.60%	26.80%	14.73	nd	0.00	0.00	nd	0.00	0.00	2.15	52,390	327.93
GMEXICOB	96.69	1.48%	44.69%	9.57	7.44	8.81	6.58	5.21	6.87	4.92	2.32	752,732	7,785.00
GMXT*	36.57	-0.54%		19.80	10.48	10.02	8.49	8.79	8.80	7.48	2.74	149,959	4,100.59
GPHI	44.00	0.00%	48.02%	10.07	4.33	13.06	6.27	4.47	11.15	5.27	0.74	16,625	377.83
GRUMAB	292.45	0.33%	19.61%	18.27	11.33	10.84	2.20	9.04	0.00	0.00	3.79	112,271	383.90
ICHB	191.50	0.79%	8.54%	8.87	8.00	11.59	0.34	5.12	8.02	3.54	1.99	83,604	436.57
IDEALB-1	39.00	0.00%	47.04%	15.80	10.86	12.16	-83.16	16.07	22.87	17.72	2.90	111,775	2,866.02
IENOVA*	73.70	0.00%	41.19%	9.87	8.01	n.d.	n.d.	11.20	15.88	10.42	0.94	107,033	1,452.28
KIMBERA	37.80	-0.68%	20.92%	25.87	18.20	13.28	8.77	12.99	12.27	9.93	20.31	116,240	3,075.13
KOFUBL	162.38	-0.81%	25.36%	21.72	12.67	12.82	9.49	10.59	10.07	7.85	2.81	341,133	2,100.83
KUOB	42.50	0.00%	52.84%	7.16	4.58	10.53	-5.95	5.37	7.97	5.18	1.19	19,396	456.37
LABB	15.26	2.48%	44.99%	11.02	9.81	11.76	-1.21	6.42	11.24	7.42	1.45	15,992	1,048.00
LACOMERUBC	38.86	-0.61%	17.17%	12.10	7.14	6.71	5.83	6.03	5.51	4.74	0.73	18,674	480.54
LALAB	12.80	0.00%	21.09%	-21.56	5.33	11.47	6.23	6.84	10.08	7.37	2.26	31,692	2,475.93
LIVEPOLC-1	140.76	1.08%	21.39%	13.11	9.52	15.16	9.16	7.87	12.33	7.83	1.59	188,928	1,342.20
MEGACPO	48.35	-0.72%	46.00%	3.35	1.49	2.96	1.97	1.61	2.68	1.97	0.42	14,345	296.69
ORBIA*	33.73	-1.03%	30.70%	5.30	2.62	10.10	-30.35	3.83	8.61	5.94	1.26	70,833	2,100.00
MFRISCOA-1	3.50	0.00%	30.94%	-12.06	8.52	18.79	-22.11	11.70	23.62	4.91	2.10	21,160	6,045.77
NEMAKA	3.47	3.27%	47.82%	125.41	1.48	3.75	0.89	3.24	4.93	3.45	0.30	10,660	3,071.97
OMAB	147.92	2.13%	18.69%	20.39	18.03	17.02	10.70	13.25	13.32	8.97	5.27	58,247	393.77
PE&OLES*	228.69	0.98%	22.08%	14.40	4.37	11.37	4.28	4.35	8.64	5.43	1.17	90,899	397.48
PINFRA*	177.21	-1.17%	23.83%	12.00	10.14	13.65	8.78	8.06	10.85	7.43	1.40	67,362	380.12
BSMXB	22.50	0.00%	43.38%	4.13	nd	0.00	0.00	nd	0.00	0.00	0.45	74,760	3,322.69
SIMECB	181.00	-0.82%	13.73%	8.81	8.13	9.40	5.09	5.16	6.92	2.90	2.12	90,085	497.71
SORIANAB	33.87	3.48%	21.19%	14.08	8.13	10.35	6.39	6.23	8.45	5.97	0.86	60,962	1,799.88
TLEVISACPO	9.85	-0.91%	43.38%	4.63	0.83	8.49	3.72	3.16	7.72	5.37	0.31	24,922	2,530.11
VITROA	10.40	3.17%	26.77%	-1.84	2.28	3.08	-0.79	4.56	47.82	-221.56	0.19	5,029	483.57
VOLARA	12.15	2.36%	32.06%	4.40	1.67	-17.12	-89.66	3.36	4.40	1.31	3.04	14,167	1,165.98
WALMEX*	67.52	-0.38%	17.45%	26.71	18.71	19.49	16.72	14.74	15.49	13.60	6.34	1,178,994	17,461.40

## **| Disclaimer**

### DECLARACIONES IMPORTANTES DE VALORES MEXICANOS CASA DE BOLSA, S.A. DE C.V

La información contenida en este documento:

- No constituye un reporte de análisis a que se refieren las “Disposiciones de carácter general aplicables a las entidades financieras y demás personas que proporcionen servicios de inversión” y no debe ser considerada como una declaración unilateral de la voluntad, ni ser interpretada como una oferta, sugerencia, recomendación para comprar o vender valor alguno, o como una oferta, invitación o sugerencia para contratar los servicios que proporciona Valores Mexicanos Casa de Bolsa, S.A. de C.V. (VALMEX).
- Si bien ha sido obtenida de fuentes que consideramos fidedignas, no hacemos declaración alguna, ni validamos respecto de su precisión o integridad.
- Es vigente a la fecha de su emisión, pero está sujeta a modificaciones y cambios sin previo aviso en el entendido de que VALMEX no se compromete a comunicar los cambios y tampoco a mantener actualizado el contenido de este documento.
- Es únicamente con fines informativos y sin ningún tipo de validez oficial y/o legal, los rendimientos que aparecen son históricos y no existe garantía de que en el futuro tengan el mismo comportamiento.

Para la toma de decisiones, el inversionista debe considerar el prospecto del valor de que se trate y/o la información pública de la emisora, la cual podrá identificarse en las siguientes páginas de la red electrónica mundial denominada Internet: <http://www.bmv.com.mx>, <http://www.cnbv.gob.mx>, y/o <http://www.banxico.org.mx>, así como en <http://www.valmex.com.mx>, tratándose de fondos de inversión que la casa de bolsa distribuya.

**VALMEX** no acepta responsabilidad alguna por cualquier pérdida, daño o perjuicio que se derive del uso de este documento o de su contenido.

Este documento no puede ser reproducido, citado o divulgado sin la previa autorización por escrito de Valores Mexicanos Casa de Bolsa, S.A. de C.V.