

VALMX10: CORTO PLAZO

Horizonte: Corto Plazo

Calificación: HR AAA / 1CP

Liquidez: MD

	Rendimientos Anualizados			
	semanal	mes	acumulado	12 meses
VALMX10	10.53%	10.89%	10.89%	11.77%
FondeoB	8.81%	9.03%	9.03%	9.69%
Diferencia	1.72%	1.86%	1.86%	2.08%

Duración

	Actual 27-mar	Anterior 29-feb	Variación
Activos netos	2,008,479,267	1,996,116,859	12,362,409

VALMX 14 Corto Plazo Gubernamental

Horizonte: Corto Plazo

Calificación: HR AAA / 2CP

Estrategia: Activa

Liquidez: MD

Cartera

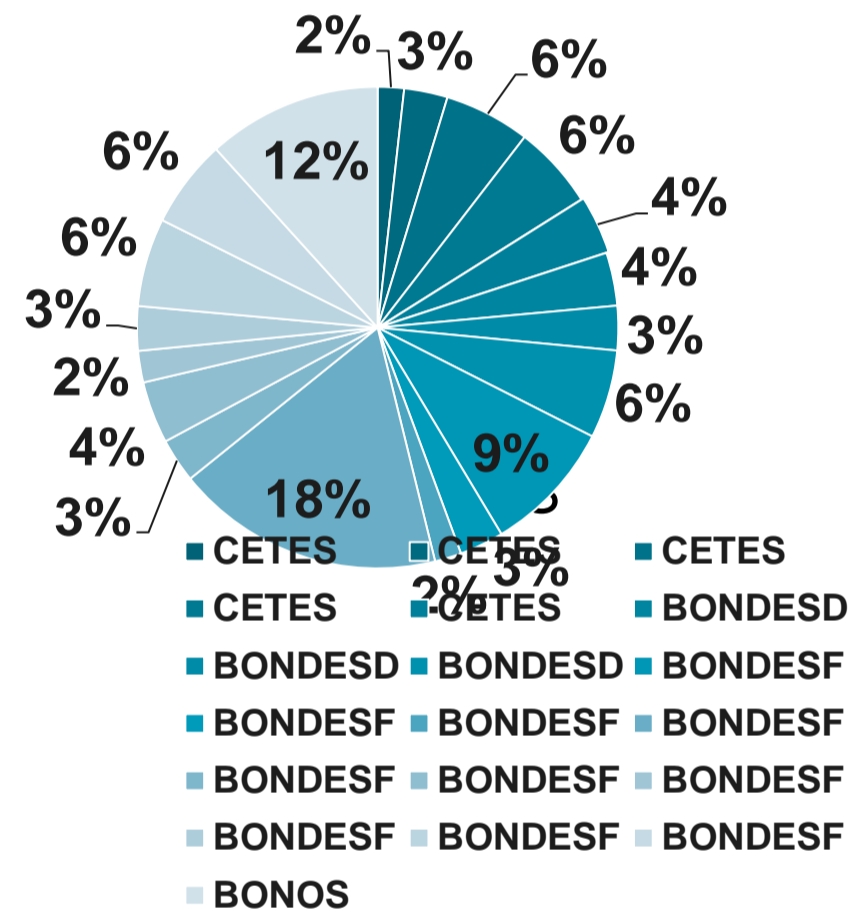
	Rendimientos Anualizados			
	semanal	mes	acumulado	12 meses
VALMX14	10.43%	10.97%	10.97%	11.91%

Duración

Fondo	Benchmark
89	44

Activos netos

Actual 27-mar	Anterior 29-feb	Variación
3,038,713,306	2,172,331,435	866,381,871



La duración presentada de los fondos corresponde al cierre del jueves

Fuente: Valmex con datos de la BMV y Covaf, S.A. de C.V. (empresa prestadora de servicios y de la contabilidad).

Los rendimientos presentados son históricos y no existe garantía alguna de que en el futuro tengan el mismo comportamiento.



VALMX15 Largo Plazo Gubernamental

Horizonte: Largo Plazo
Estrategia: Activa

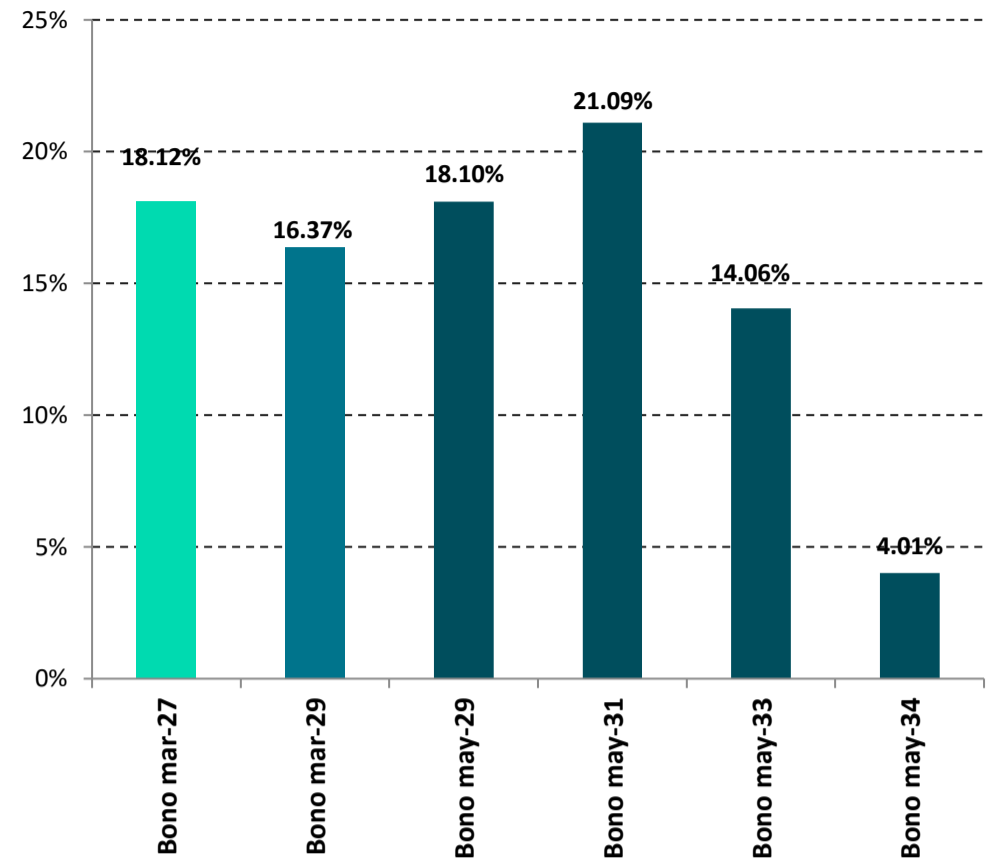
Calificación: HR AAA / 4LP
Liquidez: 48H

VALMX15	Rendimientos Anualizados			
	semanal	mes	acumulado	12 meses
	-27.82%	4.34%	4.34%	8.01%

Duración	Fondo	Benchmark
	1688	1257

Activos netos	Actual	Anterior	Variación
	27-mar	29-feb	
	605,212,551	606,524,135 -	1,311,584

Cartera



VALMX16 Discrecional

Horizonte: Mediano Plazo
Estrategia: Activa

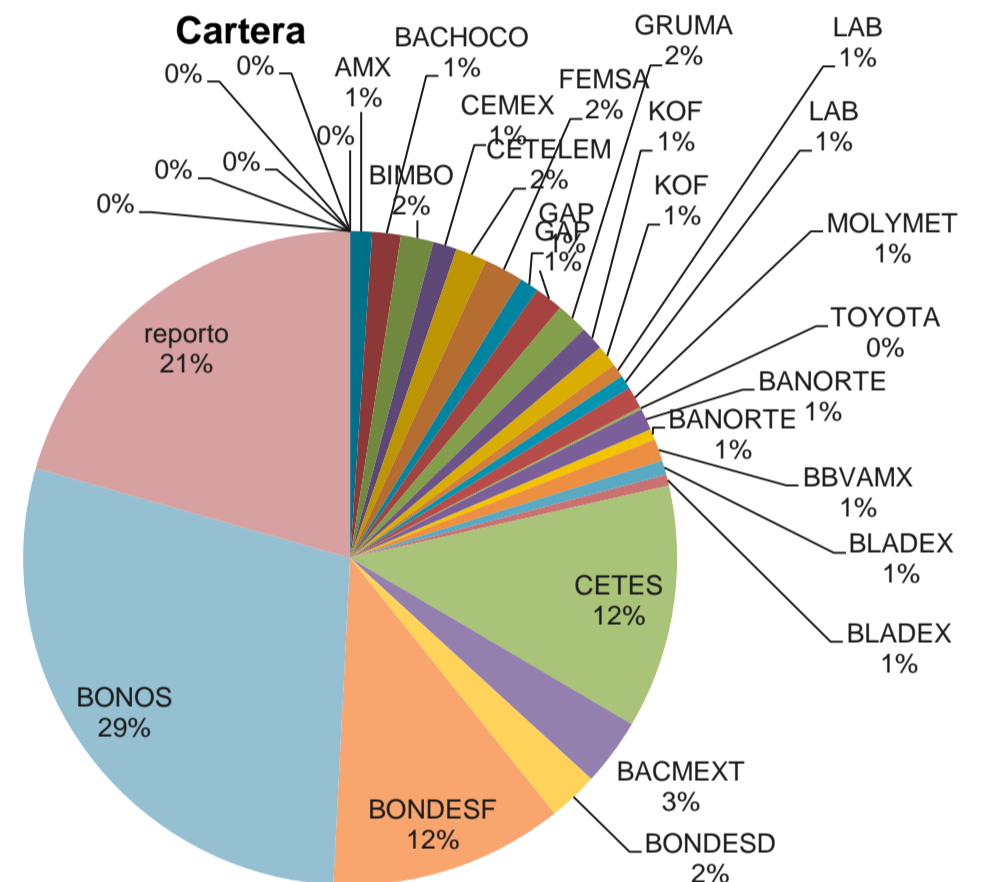
Calificación: HR AAA / 3CP
Liquidez: 48H

VALMX16	Rendimientos Anualizados Serie B1FI			
	semanal	mes	acumulado	12 meses
	0.07%	9.88%	9.88%	11.08%

Duración	Actual	Anterior
	788	355

Activos netos	Actual	Anterior	Variación
	27-mar	29-feb	
	3,725,981,423	3,730,880,434 -	4,899,011

Cartera



VALMX17 Mediano Plazo Gubernamental en UDI's

Horizonte: Mediano Plazo
Estrategia: Pasiva

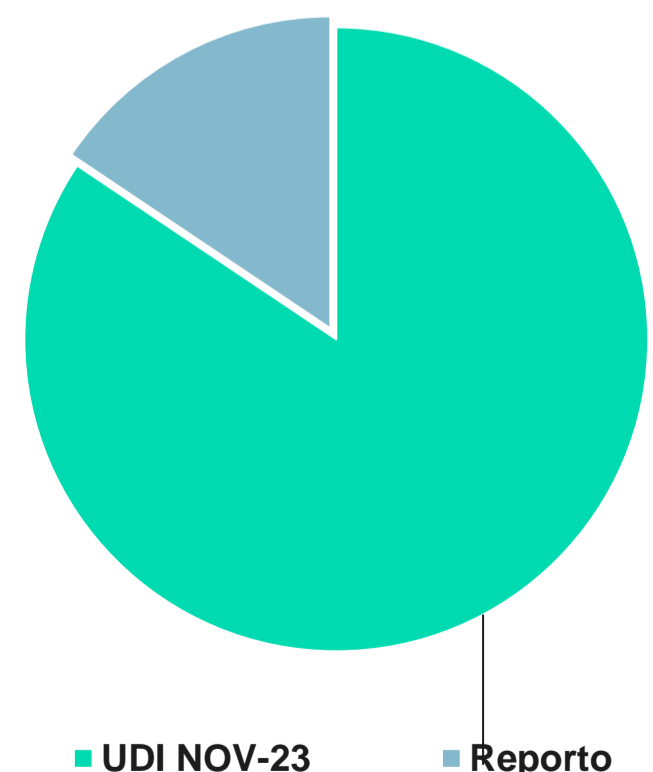
Calificación: HR AAA / 4CP
Liquidez: 48H

VALMX17	Rendimientos Anualizados			
	semanal	mes	acumulado	12 meses
	-1.90%	8.13%	8.13%	8.34%
PiPG-Real3A	-6.78%	7.25%	7.25%	6.65%
Diferencia	4.88%	0.88%	0.88%	1.69%

Duración	Fondo	Benchmark
	357	878

Activos netos	Actual	Anterior	Variación
	27-mar	29-feb	
	588,059,299	590,292,926 -	2,233,627

Cartera



La duración presentada de los fondos corresponde al cierre del jueves

Fuente: Valmex con datos de la BMV y Covaf, S.A. de C.V. (empresa prestadora de servicios y de la contabilidad).

Los rendimientos presentados son históricos y no existe garantía alguna de que en el futuro tengan el mismo comportamiento.



VALMX 30 Mediano Plazo. Indizado o Cobertura

Horizonte: Mediano Plazo
Estrategia: Pasiva

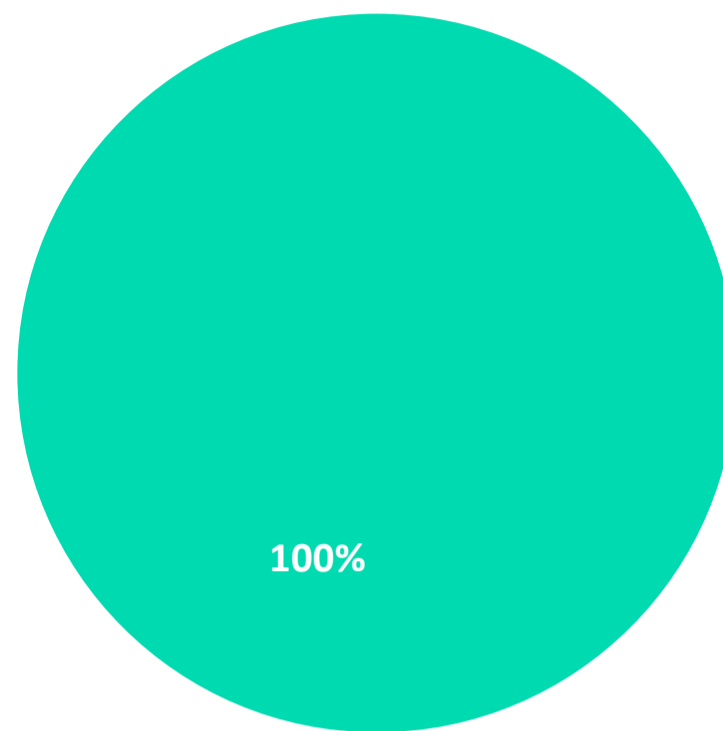
Calificación: HR AAA / 1CP
Liquidez: 48H

VALMX30	Rendimientos Anualizados			
	semanal	mes	acumulado	12 meses
	-33.19%	-6.34%	-6.34%	-8.53%

Duración **0**
Beta **0.996657**

Activos netos (pesos)	Actual	Anterior	Variación
	27-mar	29-feb	
	314,260,222	330,235,557	- 15,975,336

Cartera

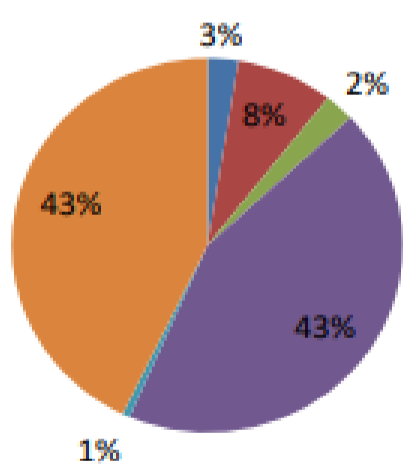


■ Chequeras

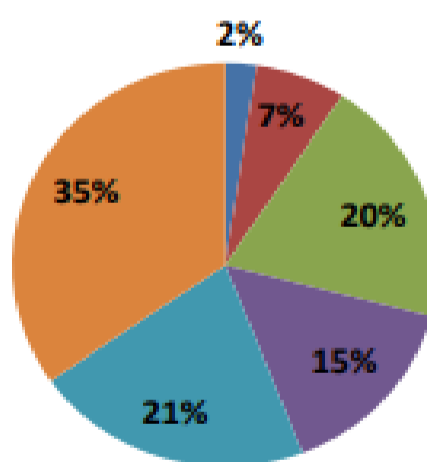
Fondos VEPORMAS

BX+0	Rendimientos Efectivos			
	semanal	mes	acumulado	12 meses
	10.01%	10.84%	10.84%	11.80%
BX+1	-7.17%	5.82%	5.82%	9.43%

Activos netos BX+0	Actual	Anterior	Variación
	27-mar	29-feb	
	3,721,641,181	3,807,222,413	- 85,581,232
Activos netos BX+1	346,097,317	335,784,573	10,312,744



- CERTIFICADO BURSATIL
- CETES
- BPAs
- BONDES
- CHEQUERA
- REPORTO



- LDBONDES
- MBONOS
- UDIBONOS
- CHEQUERA
- REPORTO

La duración presentada de los fondos corresponde al cierre del jueves
Fuente: Valmex con datos de la BMV y Covaf, S.A. de C.V. (empresa prestadora de servicios y de la contabilidad).
Los rendimientos presentados son históricos y no existe garantía alguna de que en el futuro tengan el mismo comportamiento.

VALMX 34 Discrecional Instrumentos Denominados en Dólares

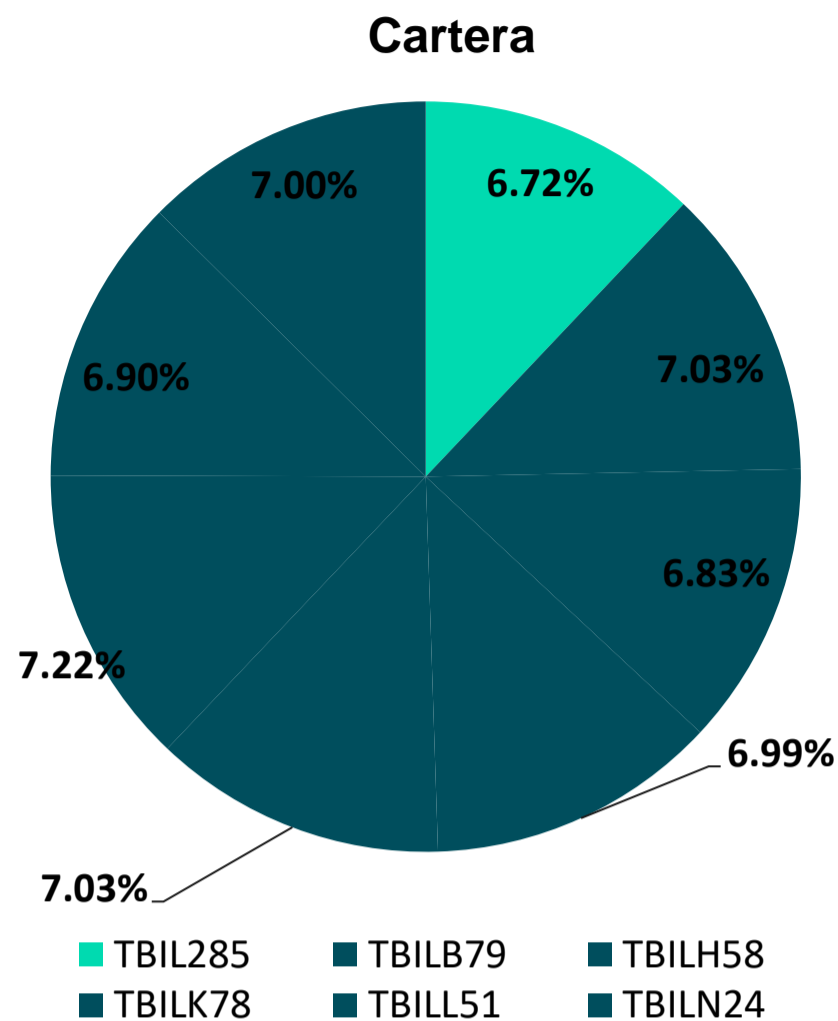
Horizonte: Mediano Plazo
Estrategia: Activa

Calificación: HR AAA / 2CP
Liquidez: 48H

	Rendimientos Anualizados			
	semanal	mes	acumulado	12 meses
VALMX34	-29.1%	-3.06%	-3.06%	-5.18%

Duración **143**

	Actual 27-mar	Anterior 29-feb	Variación
Activos netos	398,421,001	396,516,436	1,904,565



VALMXRP Discrecional Renta programada fija denominada en UDIs

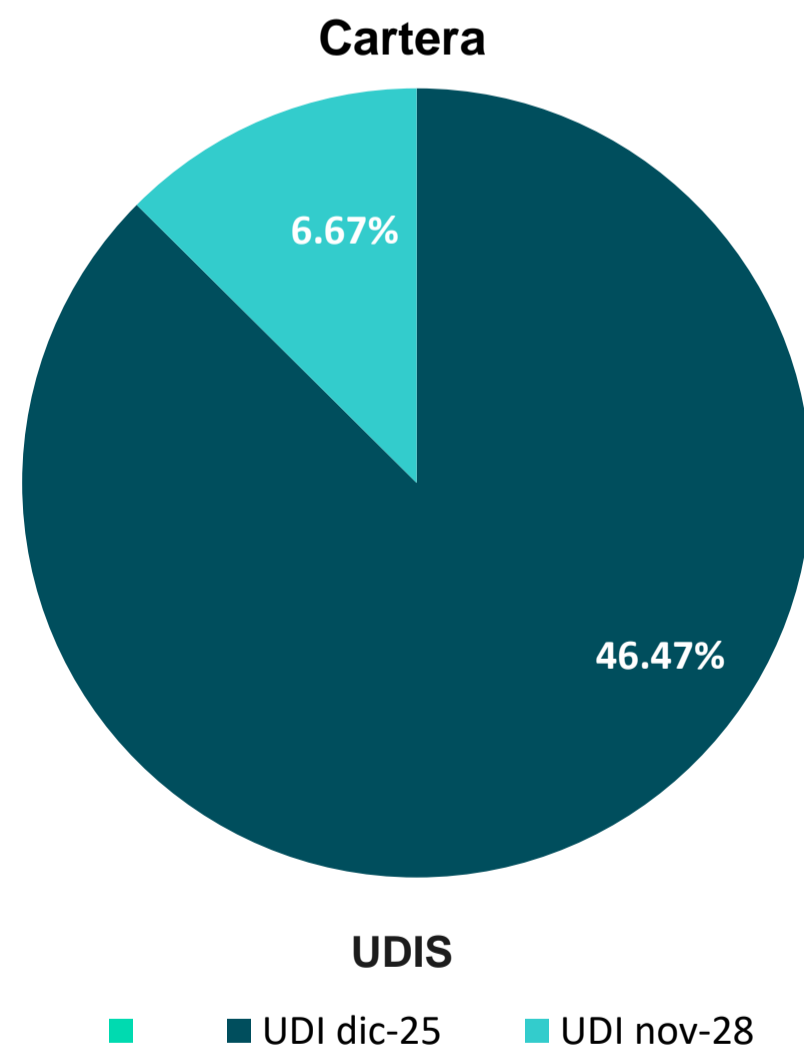
Horizonte: Largo Plazo
Estrategia: Activa

Calificación: HR AAA / 4LP

	Rendimientos Anualizados			
	semanal	mes	acumulado	12 meses
VALMXRP	2.5%	5.95%	5.95%	6.53%

Duración **Fondo 544**

	Actual 27-mar	Anterior 29-feb	Variación
Activos netos	12,028,658	12,447,405	- 418,747



La duración presentada de los fondos corresponde al cierre del jueves

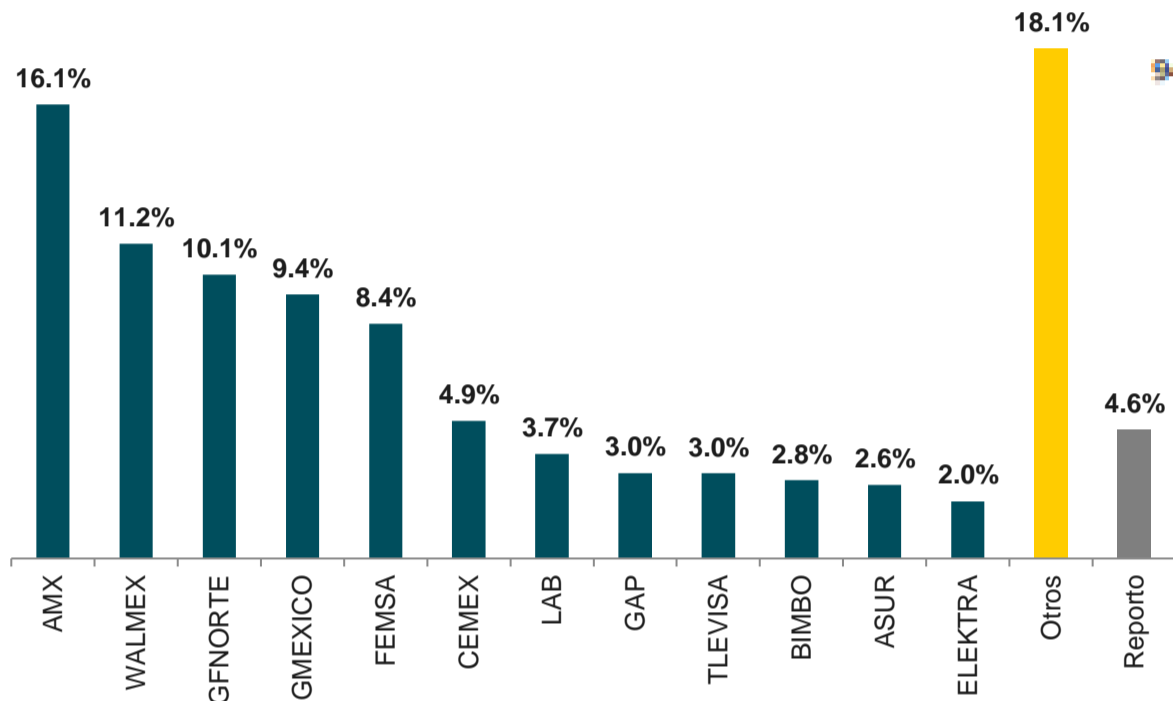
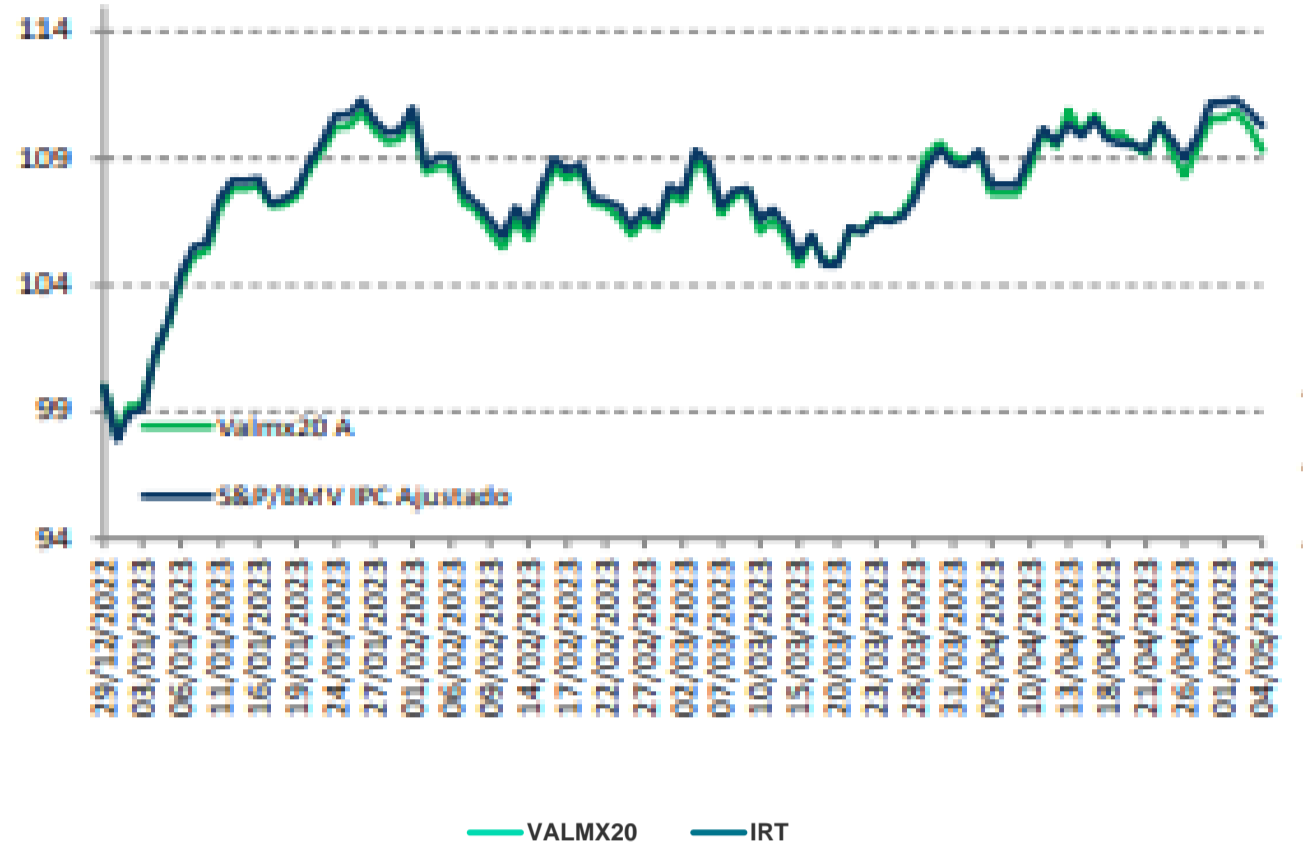
Fuente: Valmex con datos de la BMV y Covaf, S.A. de C.V. (empresa prestadora de servicios y de la contabilidad).

Los rendimientos presentados son históricos y no existe garantía alguna de que en el futuro tengan el mismo comportamiento.

VALMX20: Especializada en Acciones Indizadas al IRT

VALMX20	Rendimientos efectivos			
	semanal	mes	acumulado	12 meses
	0.70%	-1.42%	-1.42%	6.37%

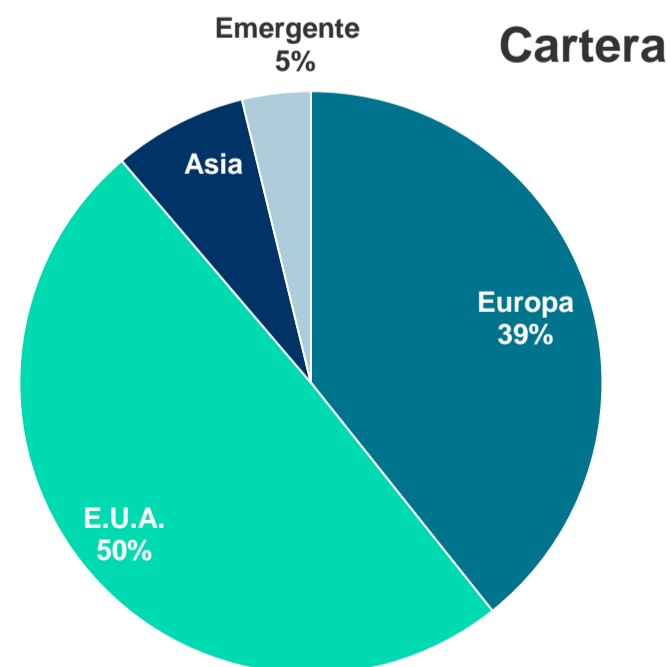
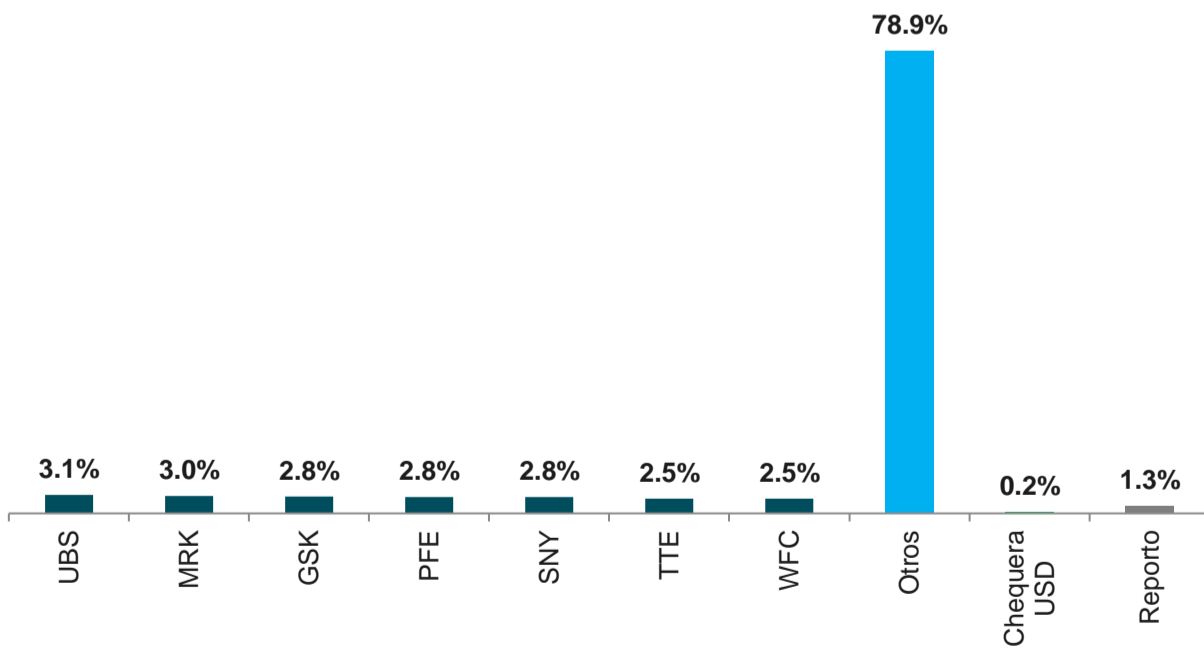
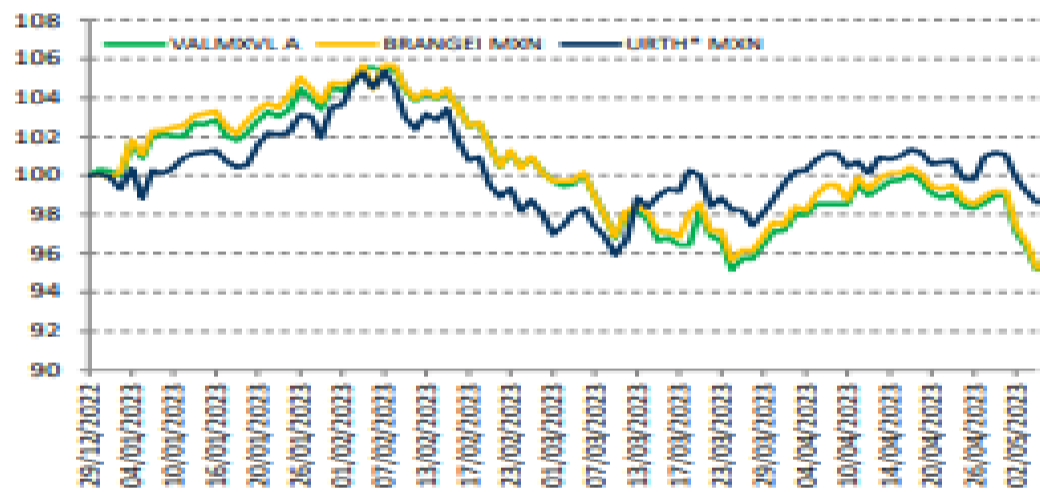
Activos	mar-24	feb-24	ene-24	dic-23
	Δ Mes a Mes	380,756,269	354,546,874	354,546,874
	7.39%	0.00%	-25.90%	



VALMXVL: Fondo de Inversión Especializado en acciones
Horizonte: Largo Plazo

VALMXVL	Rendimientos efectivos		
	semanal	mes	acumulado
	0.01%	7.11%	7.11%

Activos	mar-24	feb-24	ene-24	dic-23
	Δ Mes a Mes	2,551,368,167	2,565,666,611	2,565,666,611
	-0.56%	0.00%	18.27%	



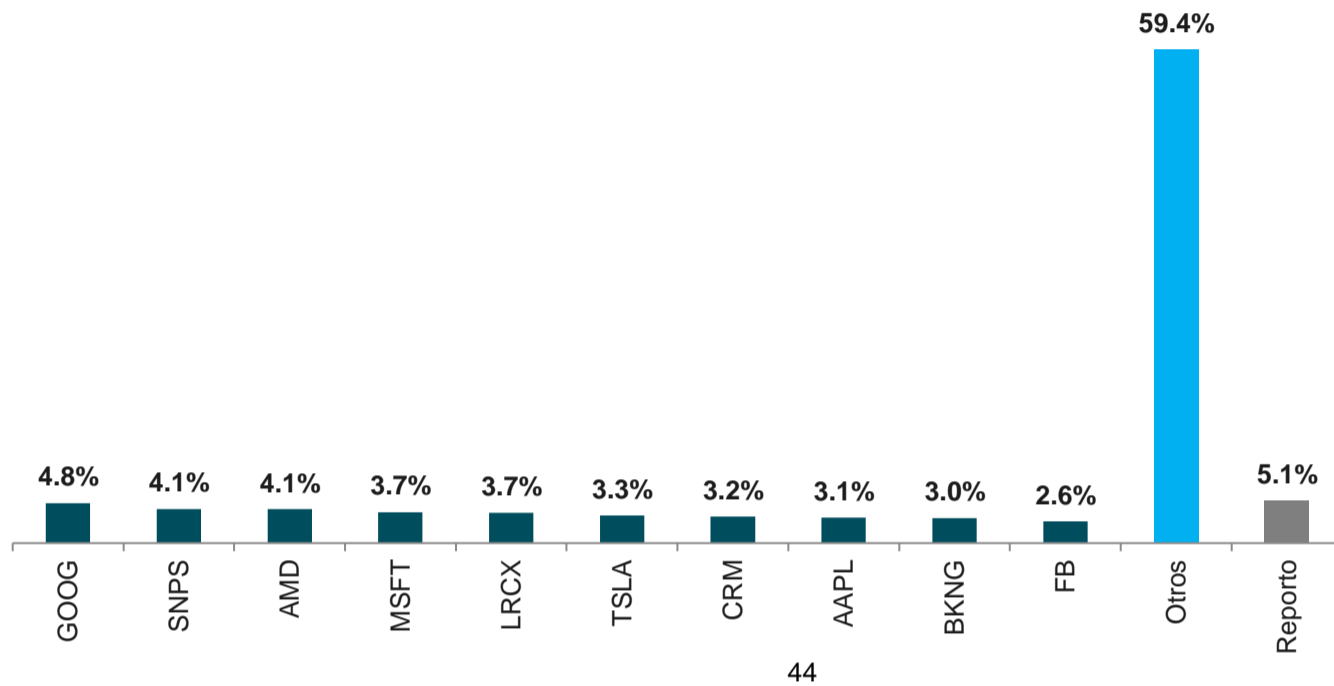
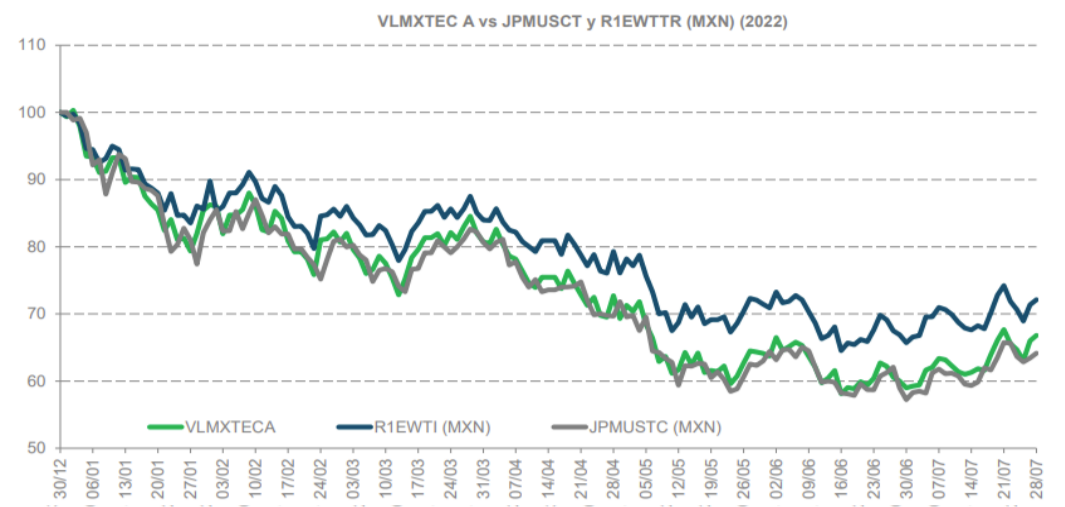
Fuente: Valmex con datos de la BMV y Covaf, S.A. de C.V. (empresa prestadora de servicios y de la contabilidad). Los rendimientos presentados son históricos y no existe garantía alguna de que en el futuro tengan el mismo comportamiento.

VLMXTEC Especializado en Acciones Internacionales

Liquidez: 48H

VLMXTEC	Rendimientos Efectivos			
	semanal	mes	acumulado	12 meses
	-0.84%	10.39%	10.39%	44.16%

Activos netos	Actual	Anterior	Variación
	4,036,315,233	4,233,280,297	- 196,965,065



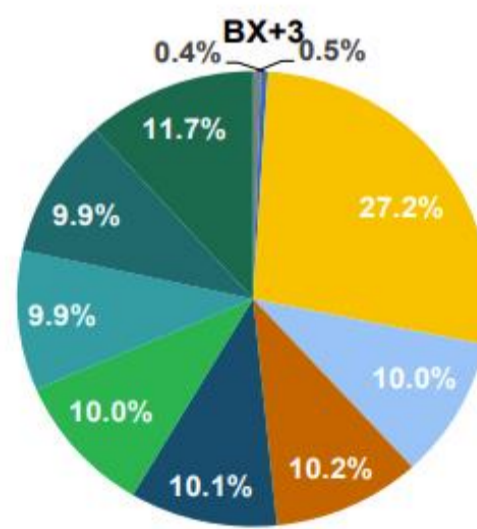
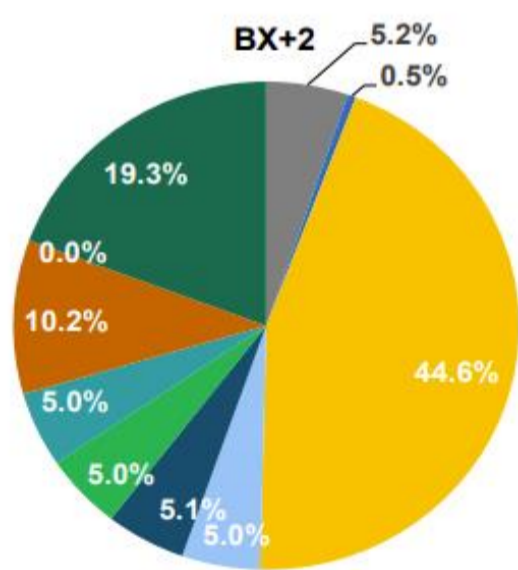
Fondos VEPORMAS

Liquidez: 48H

BX+2	Rendimientos Efectivos			
	semanal	mes	acumulado	12 meses
	-0.11%	1.20%	1.20%	8.92%

Activos netos BX+2	27-mar	29-feb	Variación
	71,498,907	70,568,179	930,728

Activos netos BX+3	27-mar	29-feb	Variación
	88,982,193	88,013,786	968,407



La duración presentada de los fondos corresponde al cierre del jueves

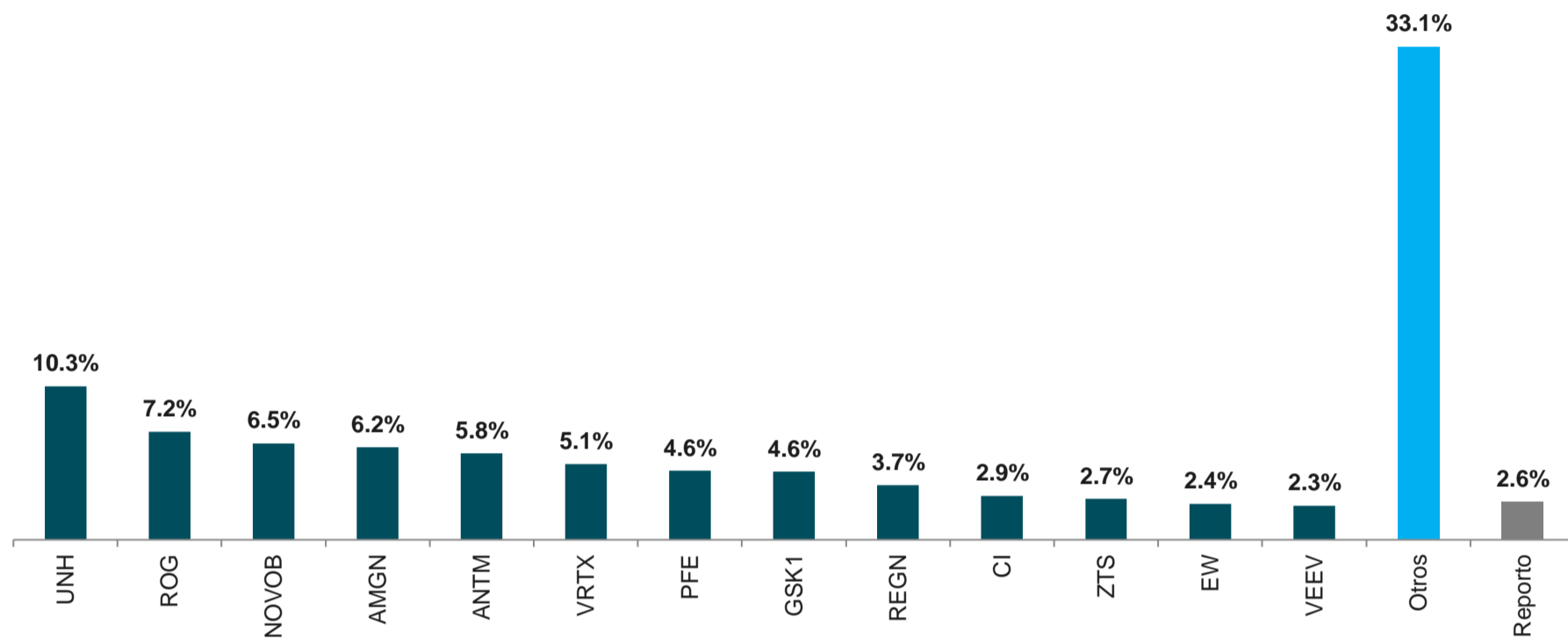
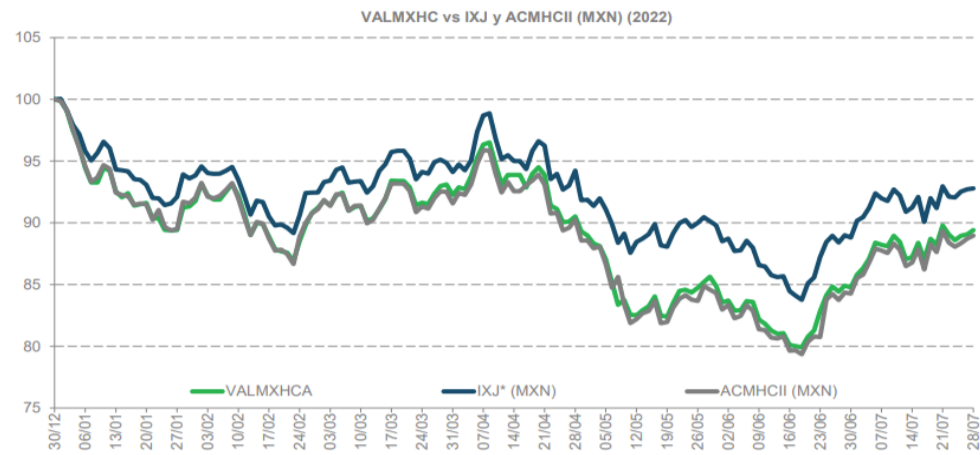
Fuente: Valmex con datos de la BMV y Covaf, S.A. de C.V. (empresa prestadora de servicios y de la contabilidad).

Los rendimientos presentados son históricos y no existe garantía alguna de que en el futuro tengan el mismo comportamiento.

VLMXHC: Fondo de Inversión Especializado en acciones
Horizote: Largo Plazo

A.U.M. 28/07/2022 MXN 1,506,462,783 USD 74,230,101

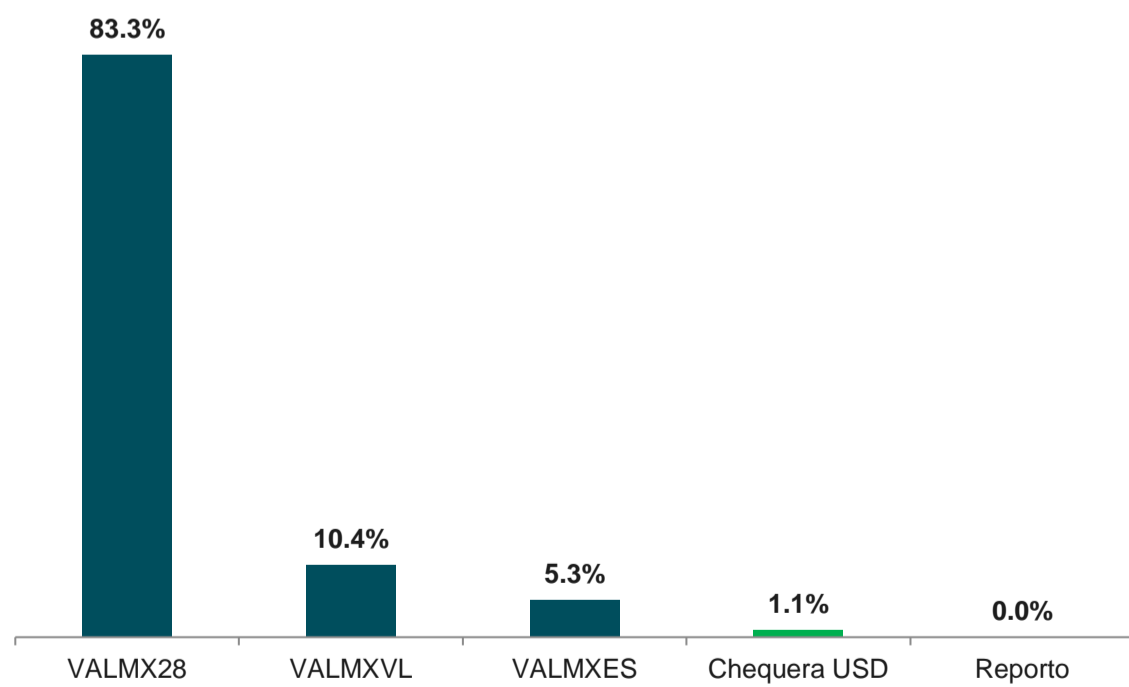
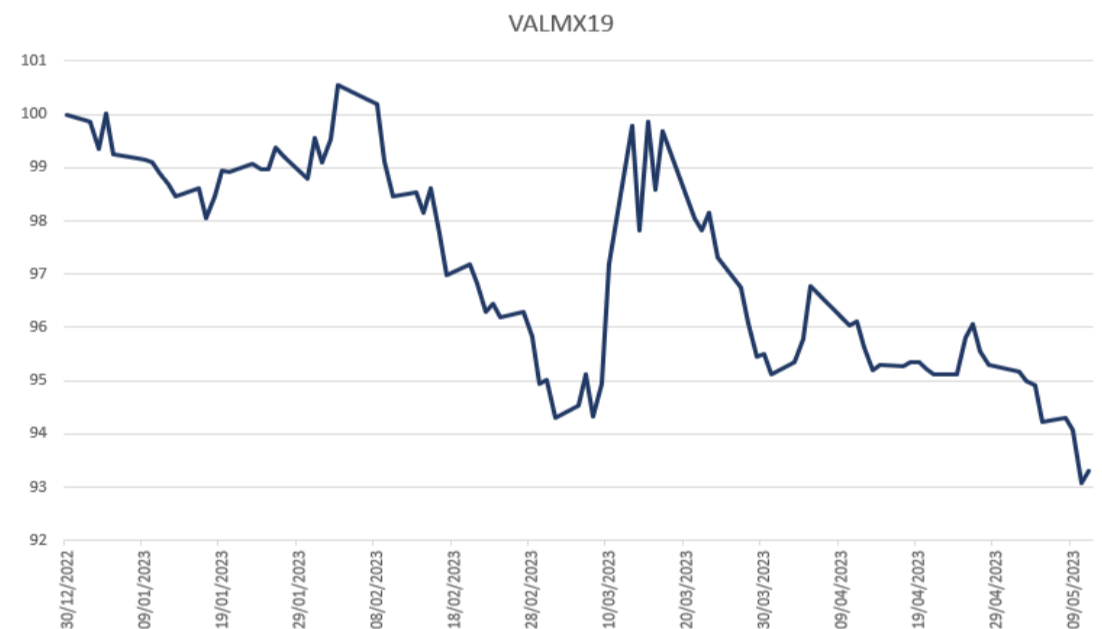
	Desempeño Efectivo			
	Semanal	Mensual	QTD	YTD
VALMXHC A	-0.40%	5.31%	5.31%	-10.58%
ACMHCII (MXN)*	-0.44%	5.47%	5.47%	-11.04%
IXJ* (MXN)**	-0.19%	4.27%	4.27%	-7.21%
AR ACMHCII	0.04	-0.16	-0.16	0.45
AR IXJ	-0.22	1.04	1.04	-3.37



VALMX19: Especializado en Acciones de Mercados Globales
Horizote: Largo Plazo

VALMX19	Rendimientos efectivos			
	semanal	mes	acumulado	12 meses
	-0.43%	-2.53%	-2.53%	-6.05%

Activos netos Δ Mes a Mes	mar-24	feb-24	ene-24	dic-23
		6,980,976,380	7,713,976,828	7,713,976,828
	-9.50%	0.00%	-1.43%	



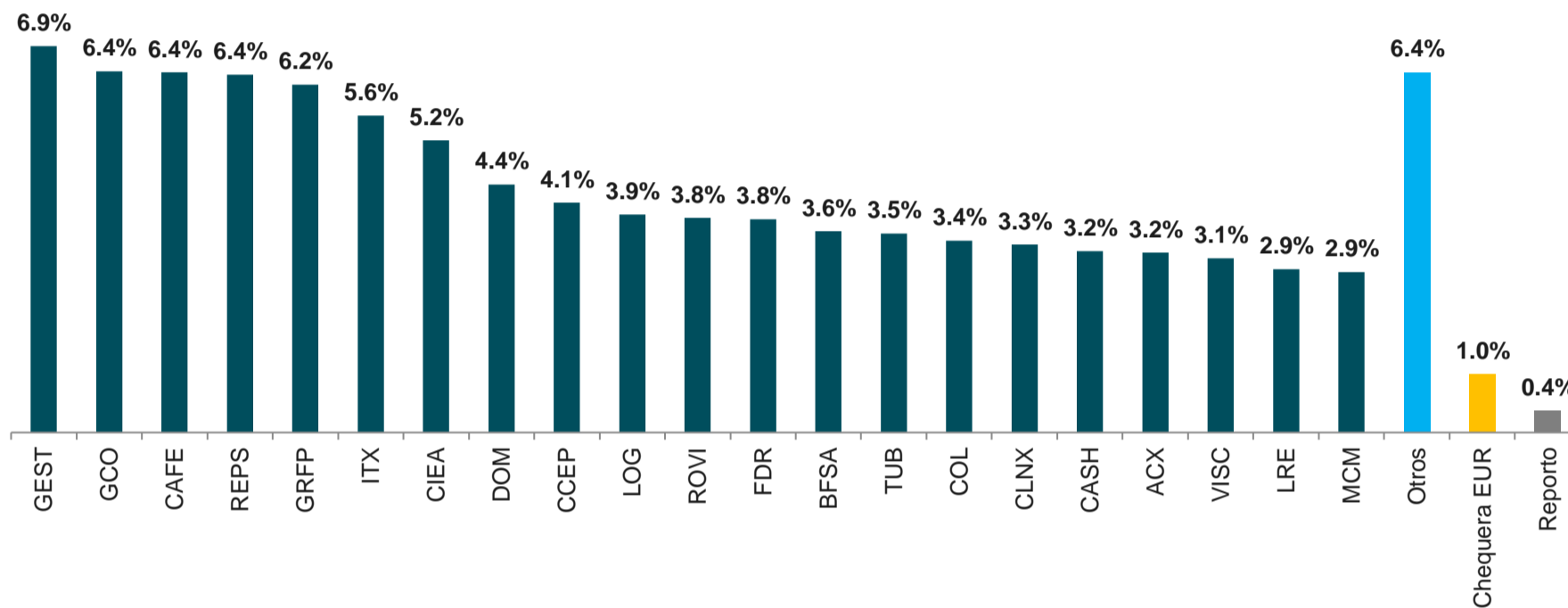
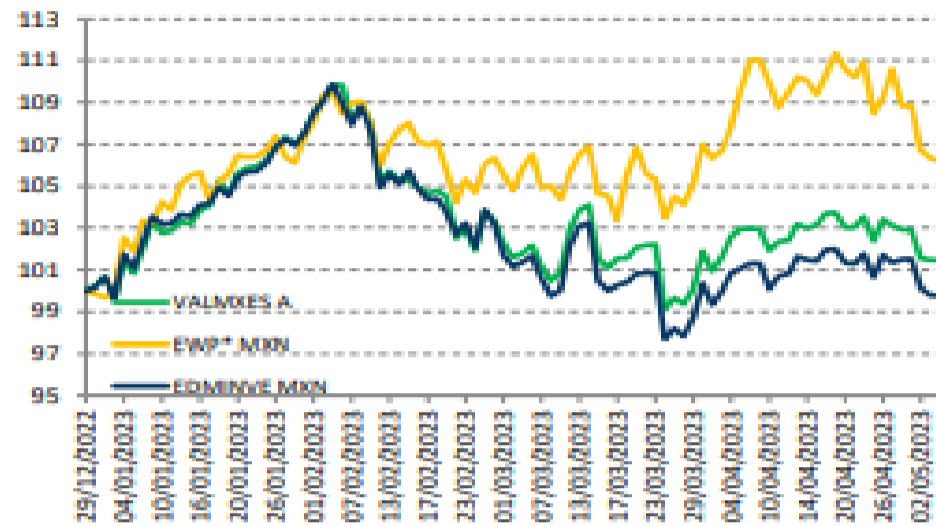
Fuente: Valmex con datos de la BMV y Covaf, S.A. de C.V. (empresa prestadora de servicios y de la contabilidad).
Los rendimientos presentados son históricos y no existe garantía alguna de que en el futuro tengan el mismo comportamiento.

VALMXES: Fondo Español de Capitales

Horizonte: Largo Plazo

VALMXES	Rendimientos efectivos			
	semanal	mes	acumulado	12 meses
	0.18%	-0.93%	-0.93%	5.40%

Activos netos	mar-24	feb-24	ene-24	dic-23
	275,795,418	280,046,983	280,046,983	265,893,757
Δ Mes a Mes	-1.52%	0.00%	5.32%	

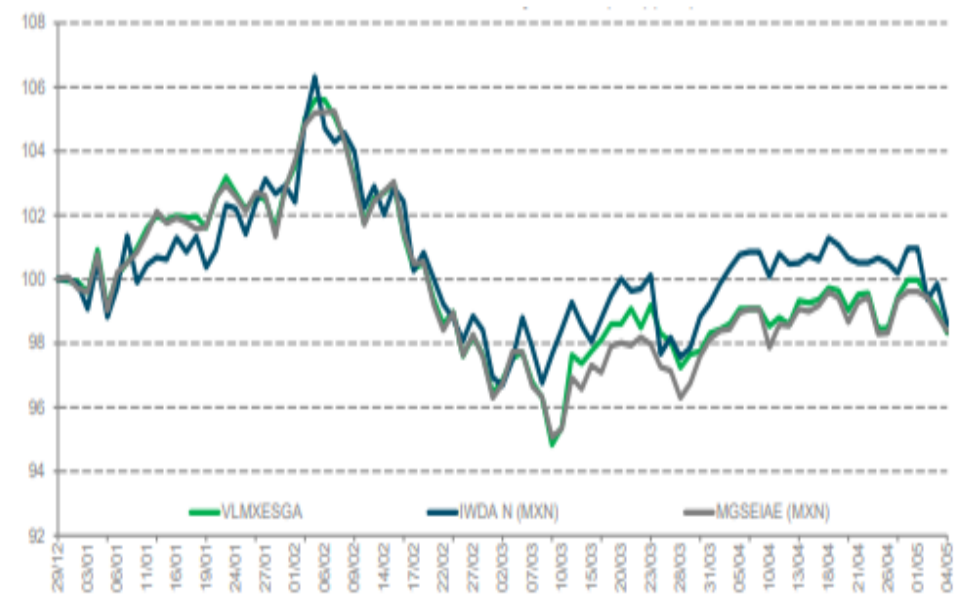
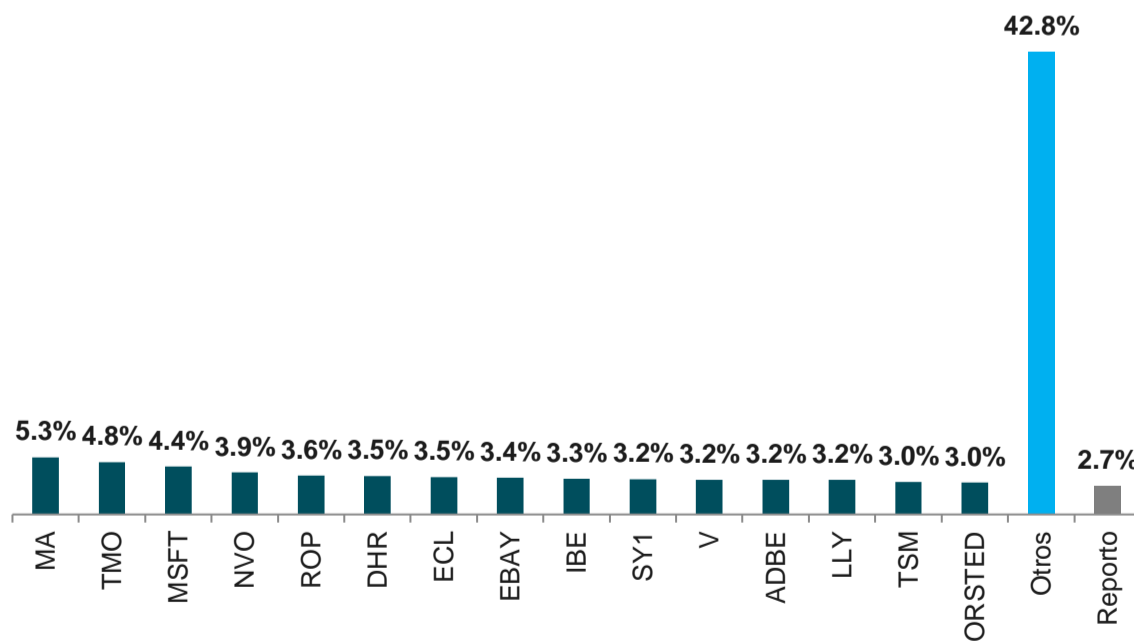


VLMXESG: Fondo de Inversión especializado en acciones globales sustentables

Horizonte: Largo Plazo

VLMXESG	Rendimientos efectivos			
	semanal	mes	acumulado	12 meses
	-1.22%	9.20%	9.20%	nd

Activos netos	mar-24	feb-24	ene-24	dic-23
	753,905,610	767,032,171	767,032,171	720,945,664
Δ Mes a Mes	-1.71%	0.00%	6.39%	



Fuente: Valmex con datos de la BMV y Covaf, S.A. de C.V. (empresa prestadora de servicios y de la contabilidad).

Los rendimientos presentados son históricos y no existe garantía alguna de que en el futuro tengan el mismo comportamiento.

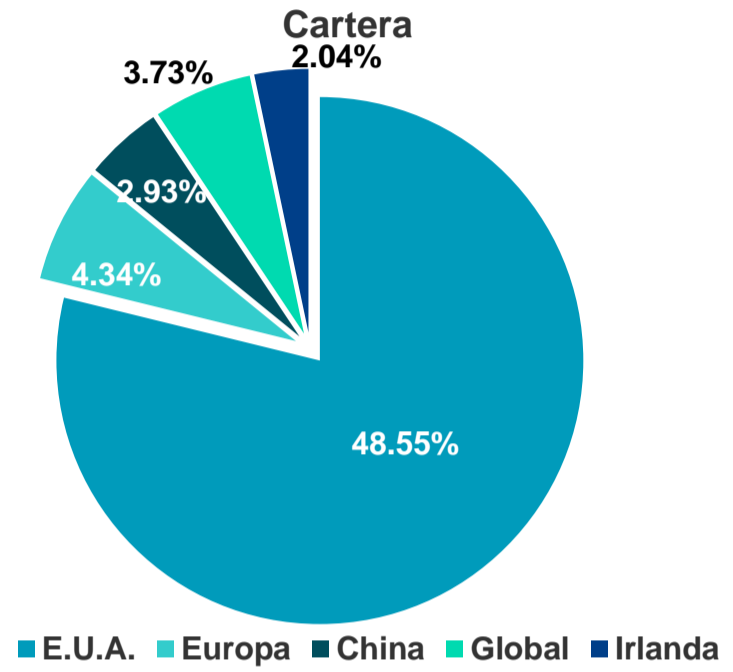
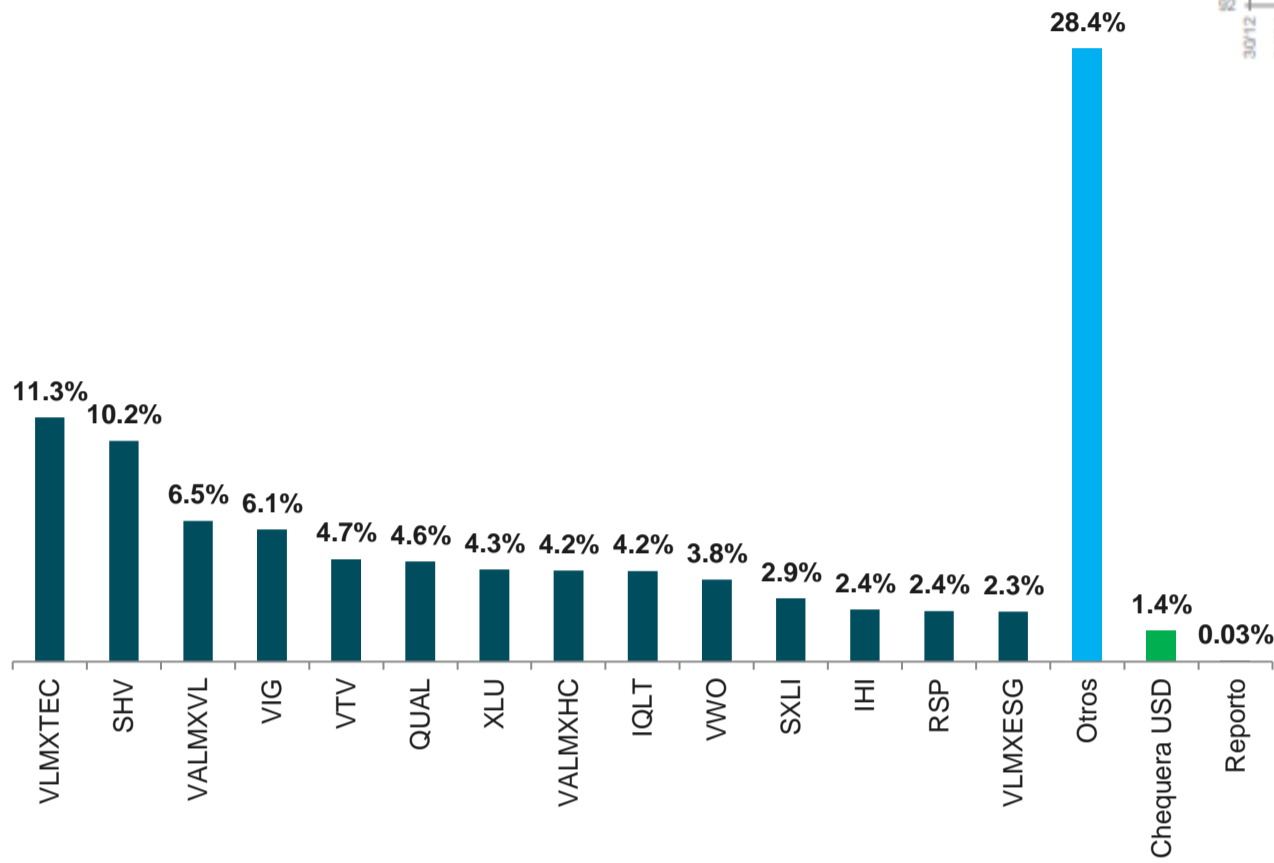
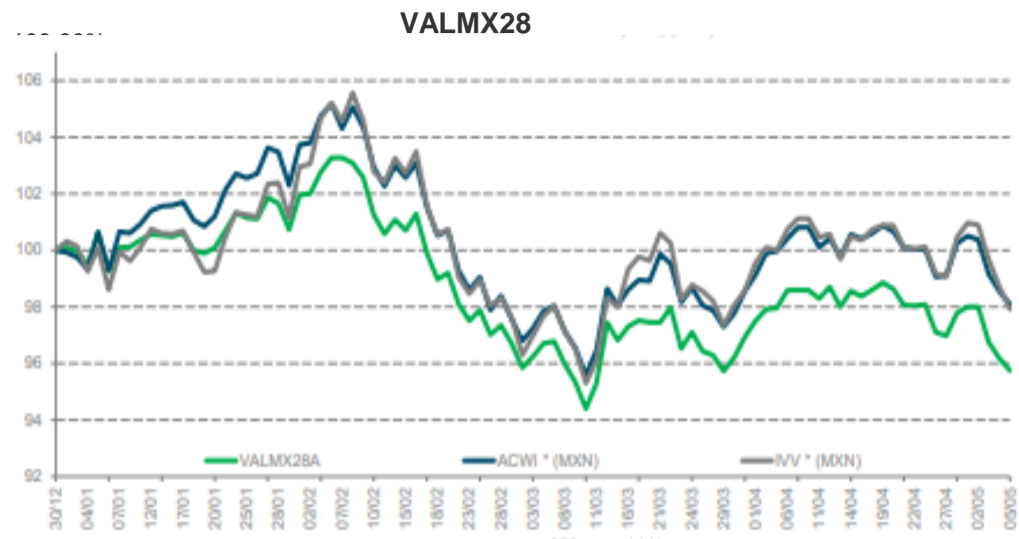
VALMX28: Discrecional

Horizonte : Largo Plazo

Liquidez: MD

VALMX28	Rendimientos efectivos			
	Semanal	mes	acumulado	12 meses
	-0.86%	5.74%	5.74%	13.70%

Activos netos	mar-24	feb-24	ene-24	dic-23
		13,772,153,010	14,396,815,071	14,396,815,071
Δ Mes a Mes	-4.34%	0.00%	3.87%	

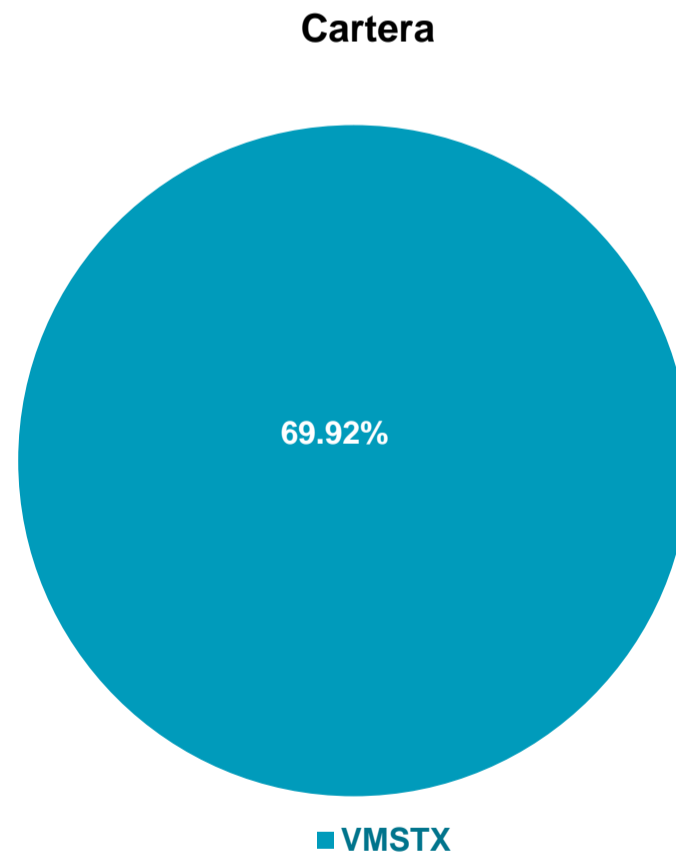
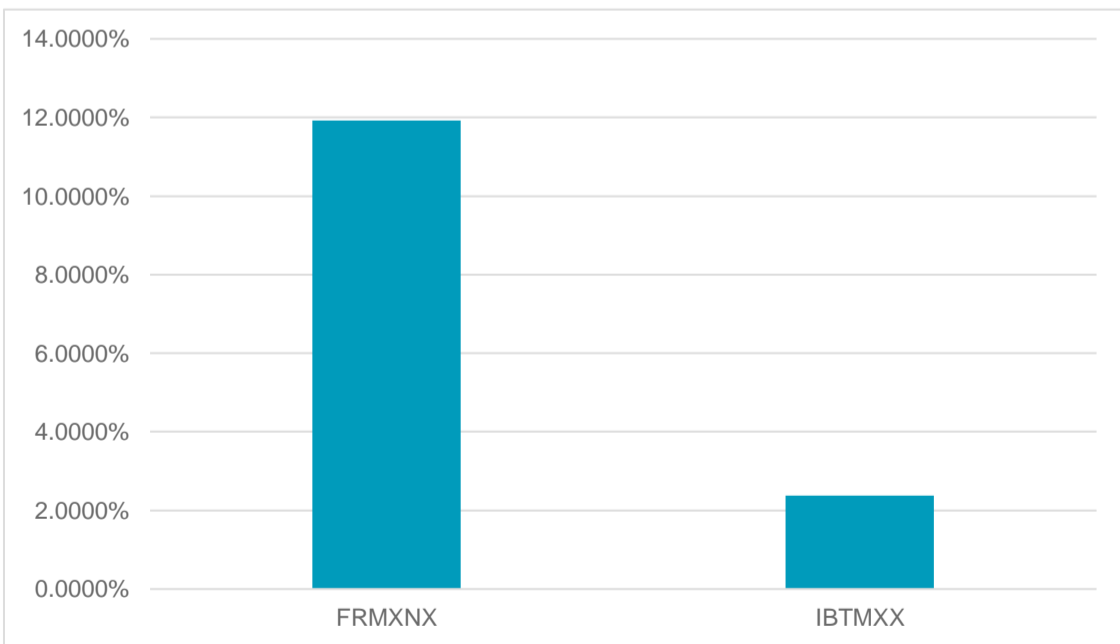


VLMXETF: Discrecional

Horizonte : Largo Plazo

VLMXETF	Rendimientos efectivos			
	Semanal	mes	acumulado	12 meses
	0.18%	10.89%	2.54%	n/a

Activos netos	mar-24	feb-24	ene-24	dic-23
		1,348,514,546	972,802,261	972,802,261
Δ Mes a Mes	38.62%	0.00%	2.45%	



Fuente: Valmex con datos de la BMV y Covaf, S.A. de C.V. (empresa prestadora de servicios y de la contabilidad). Los rendimientos presentados son históricos y no existe garantía alguna de que en el futuro tengan el mismo comportamiento.

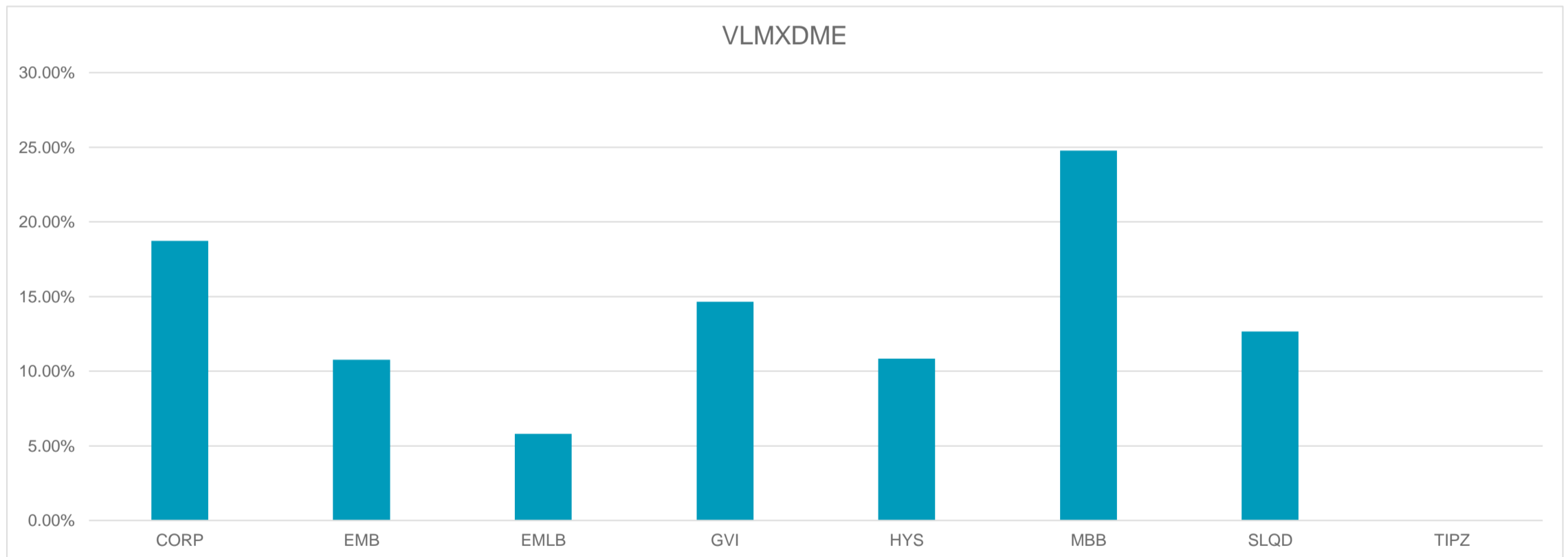
Anexos Fondos de inversión de renta variable

VLMXDME: Fondo Valmex de Capitales

Horizonte : Largo Plazo

VLMXDME	Rendimientos efectivos			
	Semanal	mes	acumulado	12 meses
	-0.39%	-2.04%	-2.04%	n/a

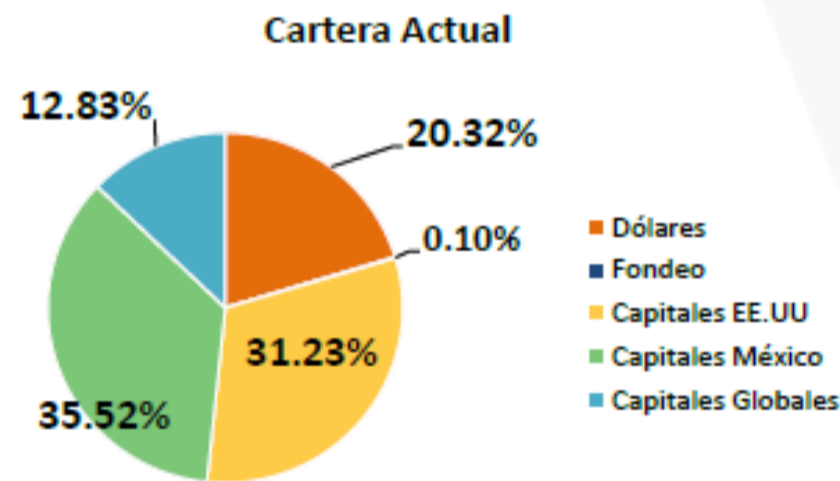
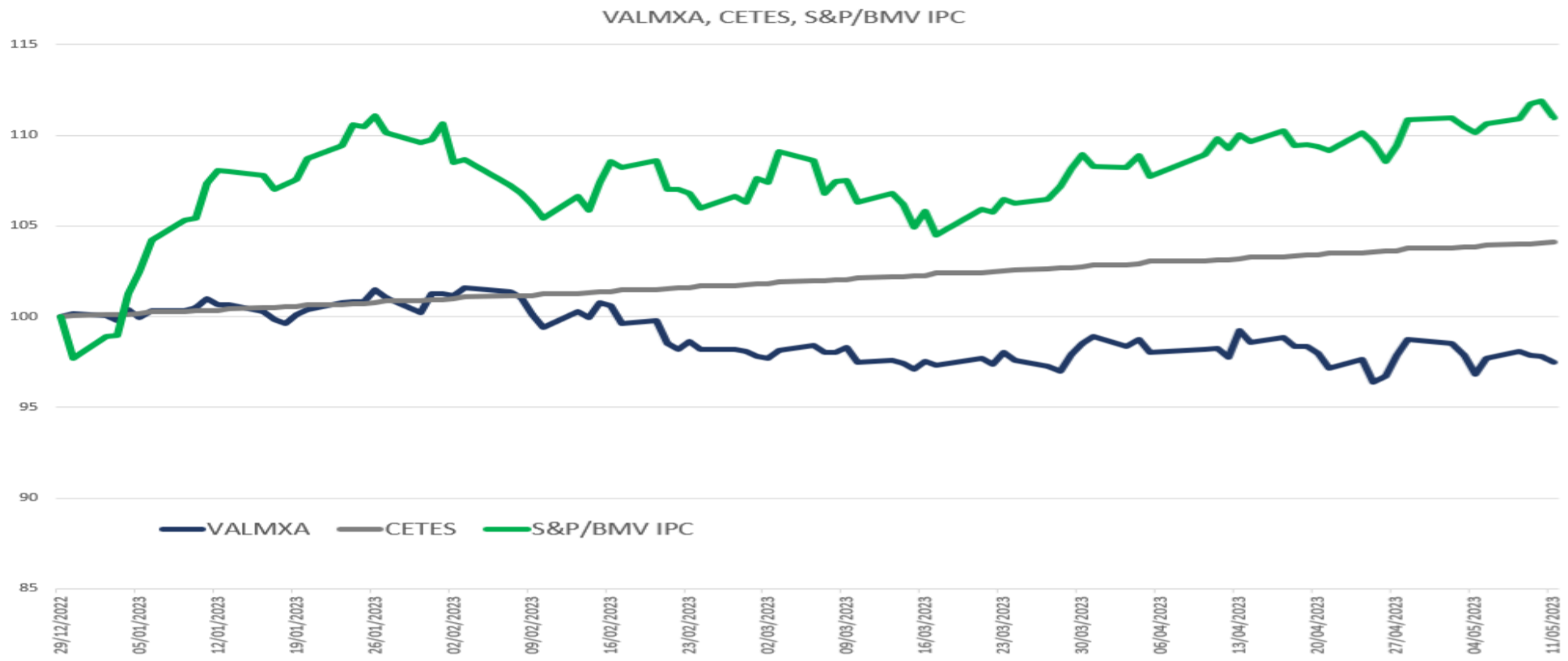
Activos netos	mar-24	feb-24	ene-24	dic-23
		2,531,460,079	2,768,140,629	2,768,140,629
Δ Mes a Mes	-8.55%	0.00%	-4.32%	



VALMXA	RENDIMIENTOS			
	semanal	mes	acumulado	12 meses
	-0.62%	1.50%	1.50%	8.11%

VALMXA	mar-24	feb-24	ene-24	dic-23
	186,881,919	187,767,942	187,767,942	191,893,228

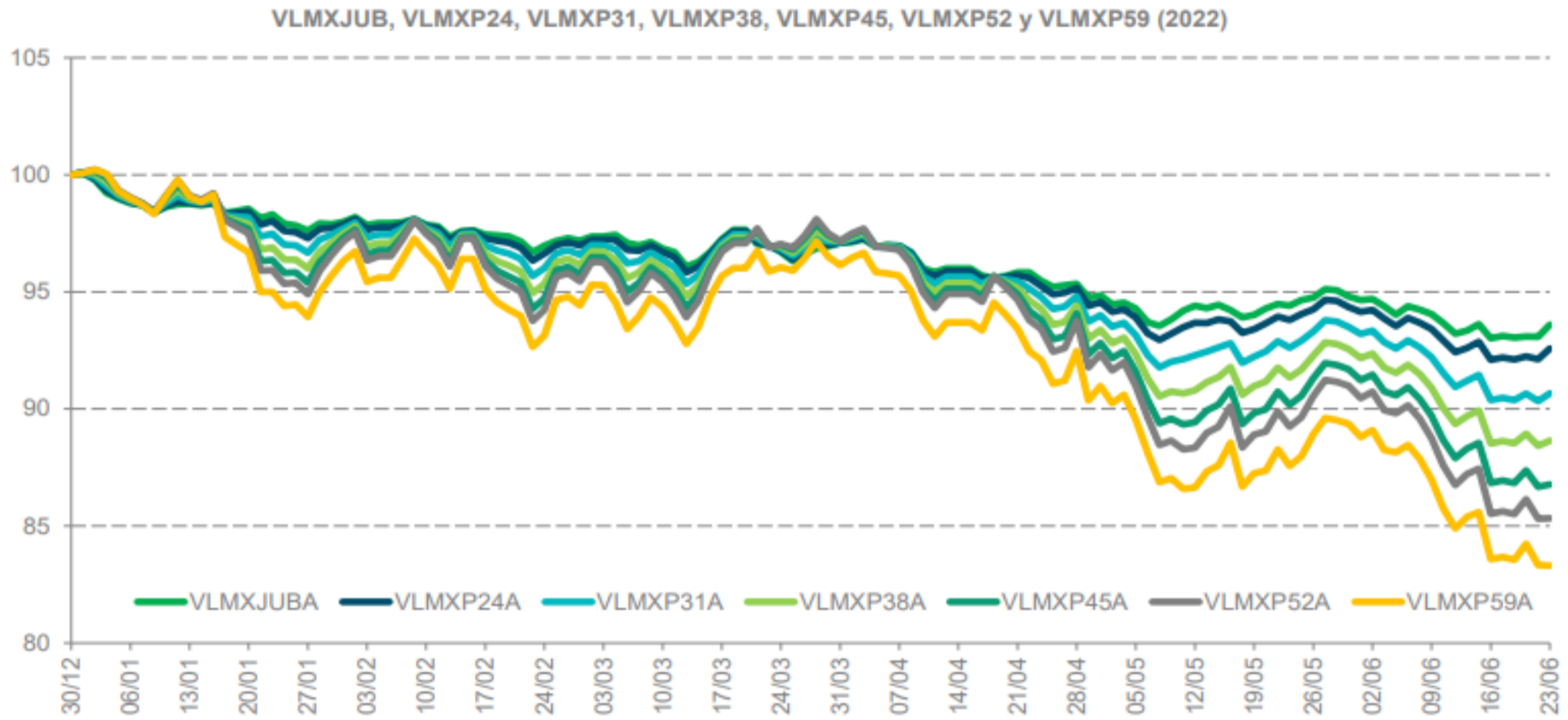
RENDIMIENTOS ACUMULADOS



Fuente: Valmex con datos de la BMV y Covaf, S.A. de C.V. (empresa prestadora de servicios y de la contabilidad).
 Los rendimientos presentados son históricos y no existe garantía alguna de que en el futuro tengan el mismo comportamiento.



	RENDIMIENTOS				Activos netos			
	semanal	mes	acumulado	12 meses *	mar-24	feb-24	ene-24	dic-23
VLMXJUB	-0.08%	1.04%	1.04%	9.07%	986,979,359	1,000,165,560	1,000,165,560	1,020,865,035
VLMXP24	-0.32%	-0.71%	-0.71%	5.14%	725,285,734	662,107,024	662,107,024	664,326,294
VLMXP31	-0.31%	-0.58%	-0.58%	5.55%	1,641,043,738	1,541,963,757	1,541,963,757	1,533,393,528
VLMXP38	-0.27%	0.01%	0.01%	6.64%	2,079,242,646	1,957,096,737	1,957,096,737	1,908,507,566
VLMXP45	-0.23%	0.64%	0.64%	7.98%	1,915,129,930	1,810,806,239	1,810,806,239	1,790,553,879
VLMXP52	-0.20%	1.27%	1.27%	9.45%	1,079,651,152	1,020,252,236	1,020,252,236	999,530,875
VLMXP59	-0.13%	2.12%	2.12%	n/a				



CARTERAS

COMPOSICION CARTERA

	VLMXJUB	VLMXP24	VLMXP31	VLMXP38	VLMXP45	VLMXP52
TASA NOMINAL	BONOS	23.58%	22.14%	18.21%	13.88%	6.11%
	REPORTO	0.87%	1.45%	1.08%	1.33%	1.23%
TASA REAL	UDIBONO	40.30%	37.15%	30.78%	23.33%	10.86%
RENTA VARIABLE		35.25%	39.25%	49.93%	61.46%	81.79%

NOTA: Los Benchmark de los Fondos PROVIVA presentados son las ponderaciones de los nuevos prospectos que entraron en vigor
 Fuente: Valmex con datos de la BMV y Covaf, S.A. de C.V. (empresa prestadora de servicios y de la contabilidad).
 Los rendimientos presentados son históricos y no existe garantía alguna de que en el futuro tengan el mismo comportamiento.



Disclaimer

VALORES MEXICANOS CASA DE BOLSA, S.A. DE C.V. (Valmex)

INFORMACIÓN IMPORTANTE

Los responsables de la elaboración y contenido del presente reporte de análisis son:

Nombre	Puesto	Teléfonos
Victor Ceja Cruz	Análisis Económico	52-79-14-55
José Luis Bezies Cortés	Análisis Capitales	52-79-14-57
Alik Daniel García Alvarez	Análisis Capitales	52-79-14-50
Anna Alejandra Cortés Ordoñez	Análisis Económico	52-79-12-21
Luis Fernando Campos Gómez	Análisis Económico	52-79-14-02

Contacto Valmex: Calzada Legaría 549, Torre, 2 Piso 7, Col. 10 de Abril, C.P. 11250, México, D.F, teléfono: 5279-1200.

Posibles destinatarios del presente reporte de análisis:

- Inversionistas institucionales;
- Inversionistas o clientes con servicios de inversión asesorados (asesoría y gestión) cuyas categorías de perfiles de inversión puedan adquirir este tipo de valores; e
- Inversionistas o clientes con servicios de inversión no asesorados.

DECLARACIONES IMPORTANTES DE
VALORES MEXICANOS CASA DE BOLSA, S.A. DE C.V.

La información contenida en este documento:

- No constituye un reporte de análisis a que se refieren las “Disposiciones de carácter general aplicables a las entidades financieras y demás personas que proporcionen servicios de inversión” y no debe ser considerada como una declaración unilateral de la voluntad, ni ser interpretada como una oferta, sugerencia, recomendación para comprar o vender valor alguno, o como una oferta, invitación o sugerencia para contratar los servicios que proporciona Valores Mexicanos Casa de Bolsa, S.A. de C.V. (VALMEX).
- Si bien ha sido obtenida de fuentes que consideramos fidedignas, no hacemos declaración alguna, ni validamos respecto de su precisión o integridad.
- Es vigente a la fecha de su emisión, pero está sujeta a modificaciones y cambios sin previo aviso en el entendido de que VALMEX no se compromete a comunicar los cambios y tampoco a mantener actualizado el contenido de este documento.
- Es únicamente con fines informativos y sin ningún tipo de validez oficial y/o legal, los rendimientos que aparecen son históricos y no existe garantía de que en el futuro tengan el mismo comportamiento.

Para la toma de decisiones, el inversionista debe considerar el prospecto del valor de que se trate y/o la información pública de la emisora, la cual podrá identificarse en las siguientes páginas de la red electrónica mundial denominada Internet: <http://www.bmv.com.mx>, <http://www.cnbv.gob.mx>, y/o <http://www.banxico.org.mx>, así como en <http://www.valmex.com.mx>, tratándose de fondos de inversión que la casa de bolsa distribuya.

VALMEX no acepta responsabilidad alguna por cualquier pérdida, daño o perjuicio que se derive del uso de este documento o de su contenido.

Este documento no puede ser reproducido, citado o divulgado sin la previa autorización por escrito de Valores Mexicanos Casa de Bolsa, S.A. de C.V.