

# Valmex Diario

3 de abril de 2024

## Últimos datos

EE.UU.: La cifra de empleo privado de ADP registró una generación de 184 mil empleos (est. 150 mil) en marzo. Más tarde se dará a conocer el índice de ISM servicios (est. 52.8) para marzo.

### Entorno económico México y Estados Unidos

En Estados Unidos, las aperturas de puestos de trabajo se situaron en febrero en un nivel de 8.8 millones, 8 mil más que en enero. La relación de plazas disponibles por cada empleo bajó de 1.43 en enero a 1.36 en febrero.

En México, al 27 de marzo, las reservas internacionales se situaron en 217,194 millones de dólares, 291 millones más que la semana inmediata anterior. En lo que va de este año, las reservas han aumentado 4,432 millones de dólares.

Tasas dólares	Último	Anterior	Var (pp)	Var (aa)
Fed Funds	5.33%	5.33%	0.00	0.00
T-Bills 3 meses	5.38%	5.38%	0.00	0.02
T-Bonds 10 años	4.35%	4.32%	0.04	0.49
T-Bonds 30 años	4.50%	4.45%	0.04	0.48

Tipo de cambio	Último	Anterior	Var (%)	Var (aa)
Peso / Dólar				
Mismo día (Vta)	16.57	16.65	-0.50%	-1.99%
24 hrs. (Vta)	16.57	16.64	-0.45%	-2.28%
48 hrs. (Vta)	16.57	16.64	-0.44%	-2.29%
Peso / Euro	17.84	17.88	-0.21%	-4.68%
Real / Dólar	0.31	0.30	0.51%	6.68%
Yen Japonés / Dólar	9.15	9.11	0.39%	10.01%
Dólar / Euro	1.08	1.07	0.23%	-2.44%
Dólar / Libra	1.26	1.25	0.17%	-1.35%

Commodities	Último	Anterior	Var (%)	Var (aa)
Oro	2,282.69	2,251.19	1.40%	10.67%
Plata	26.17	25.10	4.25%	10.15%
Cobre	3.98	3.97	0.25%	2.77%
Mezcla mexicana	78.15	76.73	1.85%	12.11%
WTI	86.15	84.74	1.66%	19.09%
Brent	87.08	85.62	1.71%	8.43%

\* Últimos datos observados.

### Mercado de Capitales

Los principales índices accionarios en Estados Unidos terminaron la jornada a la baja, derivado de un aumento en la tasa de los bonos gubernamentales a 10 años, una intensificación de las tensiones geopolíticas en Medio Oriente y la decisión gubernamental de incrementar las tasas de los planes de seguro médicos por debajo de las expectativas del consenso. A detalle, la tasa de los bonos a 10 años registró su nivel más alto en 2024, afectada por las lecturas por encima de lo esperado del índice ISM de manufacturas del día anterior y la apertura de empleos JOLTS el día de hoy. En México, el IPC finalizó a la baja y cerca de los 57,582 puntos, impactado por el desempeño de empresas importantes como FEMSA, KOF y GCARSO.

### Noticias y comentarios de emisoras

**AGUA:** adquiere el 51% de Irrigación de Vanguardia (IrriVan), compañía enfocada en sistemas de riego avanzados para la agricultura. Con las adquisiciones de Hi-Tech e IrriVan, Grupo Rotoplas S.A.B. de C.V. incrementa de 50% a 88% la participación en el joint venture que tiene con Renewable Resources Group Solutions Mexico, S.A. de C.V. denominada RRG Rotoplas Soluciones Agrícolas, S.A.P.I. de C.V. "(riego)".

**BBAJIO:** lamenta el fallecimiento de Don Héctor Armando Martínez Martínez, miembro fundador del Consejo de Administración de BanBajío.

**MEDICA:** informó la renuncia presentada por la C.P. Mariso Vázquez Mellado Mollón como Directora de Finanzas y Administración a partir del 1ro de abril de 2024.

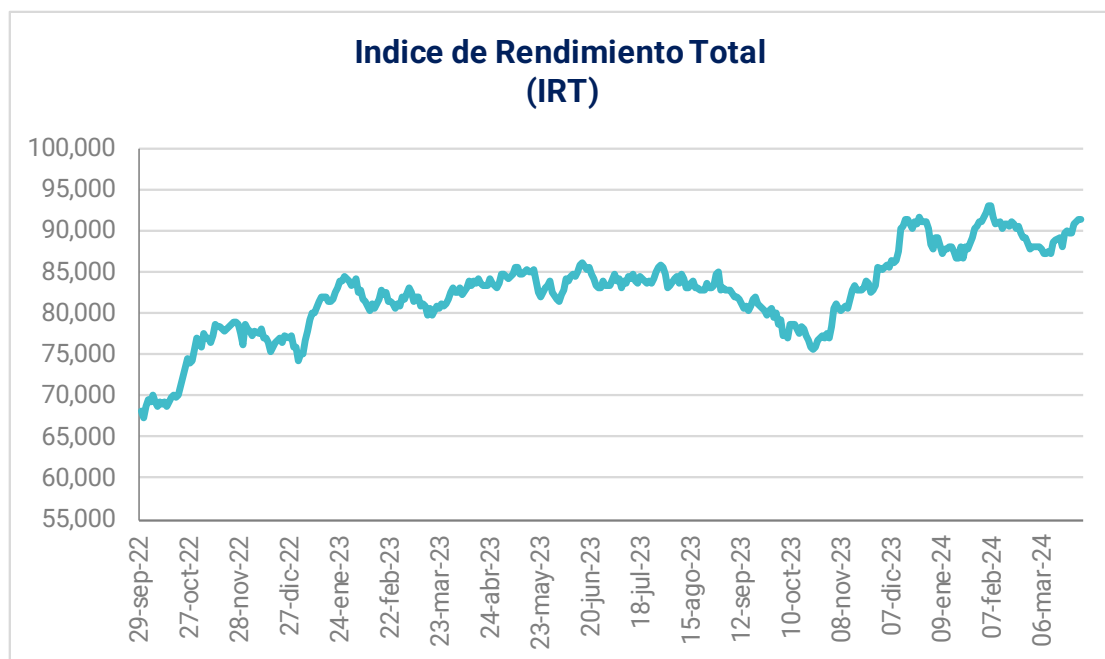
**ORBIA:** celebró un nuevo crédito revolvente por \$1,400 millones de dólares, con vencimiento a 5 años, el cual será utilizado para refinanciar el crédito existente contratado por Orbia en 2019. Se trató de una emisión en dos monedas.

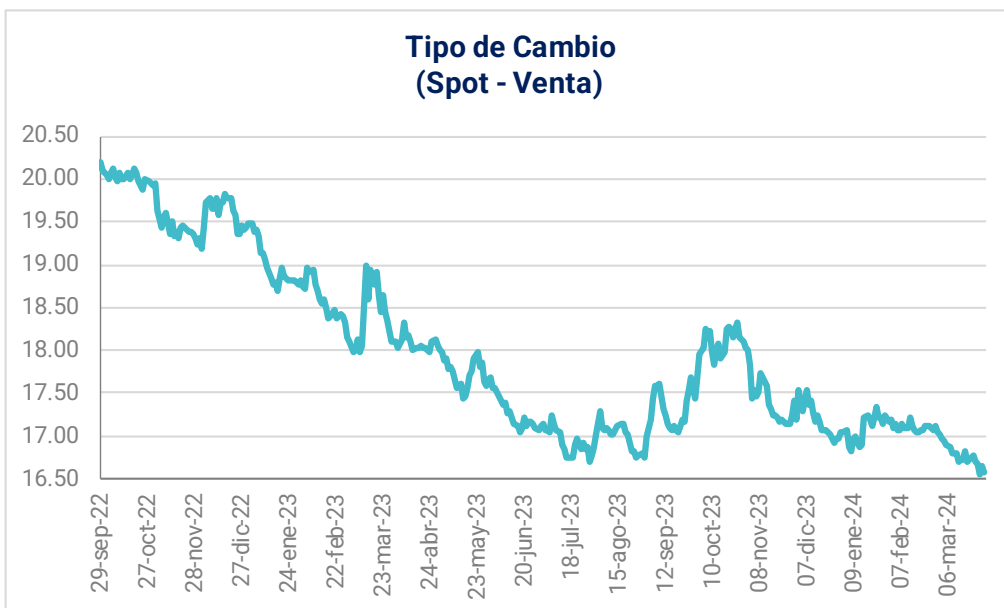
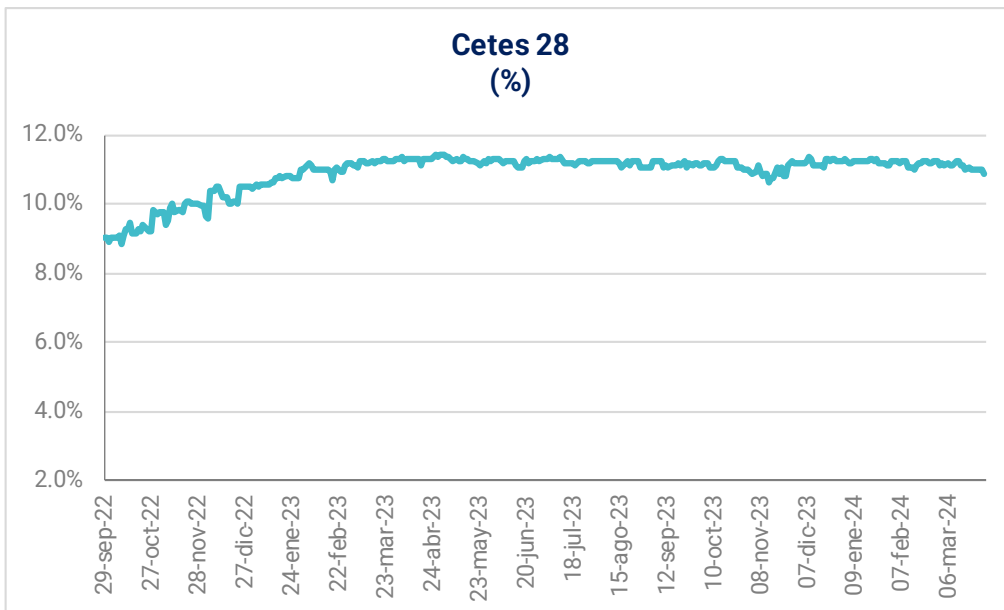
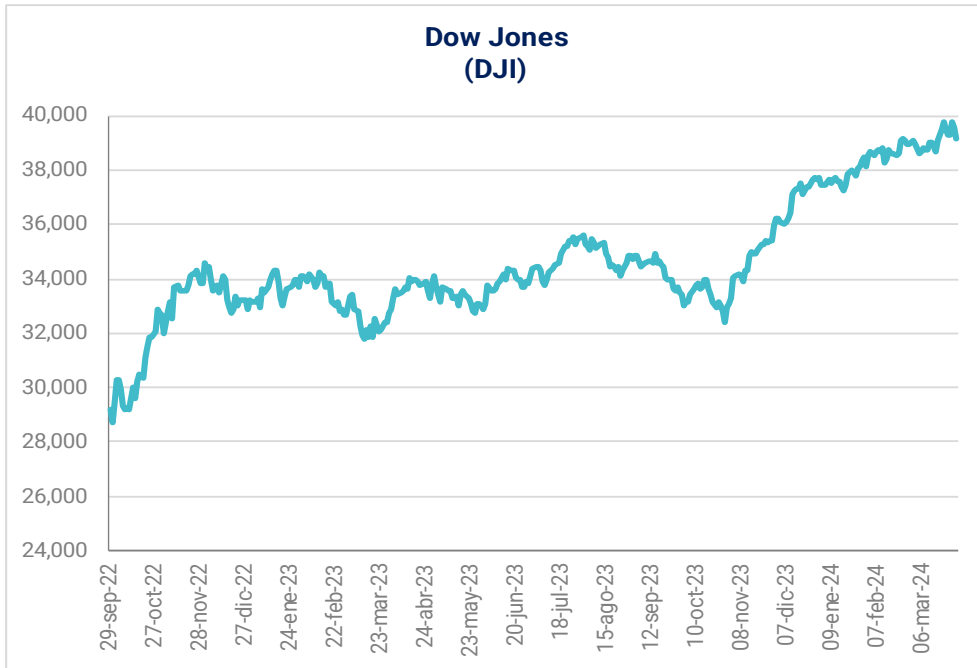
Internacional	Último	Anterior	Var (%)	Var (aa)
Dow Jones	39,170	39,567	-1.00%	3.93%
Nasdaq	16,240	16,397	-0.95%	8.19%
S&P 500	5,206	5,244	-0.72%	9.14%
IPC	57,582	57,653	-0.12%	0.34%
IRT	91,500	91,594	-0.10%	0.47%
Bovespa	127,549	126,990	0.44%	-4.95%
FTSE-100	7,935	7,953	-0.22%	2.61%
Nikkei-225	39,839	39,803	0.09%	19.05%
DAX	18,283	18,492	-1.13%	9.14%
IBEX	10,976	11,075	-0.89%	8.65%
Hang Seng	16,932	16,541	2.36%	-0.68%

(US\$)	Último	Anterior	Var (%)	Var (aa)
IRT	5,522.4	5,503.4	0.34%	2.83%
IPC	3,475.3	3,464.1	0.32%	2.70%
FTSE-100	9,975.2	9,972.6	0.03%	1.35%
Nikkei-225	262.88	262.50	0.14%	10.76%
Bovespa	25,219.2	25,125.2	0.37%	-8.81%
DAX	19,687.3	19,912.7	-1.13%	9.14%
IBEX	11,818.5	11,925.1	-0.89%	8.65%
Hang Seng	2,162.6	2,112.8	2.36%	-0.7%

Tasas pesos*	Último	Anterior	Var (pp)	Var (aa)
Fondeo Guber.	11.08%	11.09%	-0.01	-0.40
Cete a 28d	10.88%	11.00%	-0.11	-0.36
Cete a 91d	11.10%	11.13%	-0.03	-0.14
Cete a 182d	11.17%	11.19%	-0.02	-0.16
Cete a 364d	11.00%	10.88%	0.11	-0.14
Bono a 3a	9.67%	9.57%	0.10	0.25
Bono a 5a	9.47%	9.38%	0.09	0.38
Bono a 10a	9.45%	9.36%	0.09	0.51
Bono a 20a	9.61%	9.55%	0.07	0.54
Bono a 30a	9.60%	9.57%	0.03	0.53

\* Datos del mercado secundario: últimos datos observados.





Emisora	Último Precio	Rend.	Volat.	P/U		P/UE		VE/UAID			P/VL	Valor	Acciones
		Diario	Diaria	Último	Último	Media	Bajo	Último	Media	Bajo	Último	Mercado	(millones)
<b>IRT</b>	91,499.98	-0.10%	11.52%	13.70	8.46			9.68			2.60	8,236,135	
<b>IPYC</b>	57,581.81	-0.12%	11.51%	15.43	8.46			8.03	8.21	6.61	3.08	8,236,135	
<b>AC*</b>	180.60	0.15%	20.25%	25.94	14.38	13.68	10.26	11.96	12.02	9.42	2.65	318,630	1,764.28
<b>ALFAA</b>	12.82	-0.70%	28.96%	15.33	3.37	5.48	1.69	5.27	7.19	5.34	1.61	62,936	4,909.21
<b>ALPEKA</b>	12.77	2.65%	36.50%	3.47	2.12	51.04	-252.02	2.95	7.14	4.76	0.62	26,951	2,110.47
<b>ALSEA*</b>	82.35	-0.89%	26.72%	82.70	7.76	10.79	5.01	9.96	11.40	7.31	9.04	69,057	838.58
<b>AMXB</b>	15.51	-0.64%	22.36%	5.14	2.68	5.25	3.50	5.10	0.00	0.00	2.56	1,008,460	65,020.00
<b>ARA*</b>	3.20	0.31%	28.59%	6.92	6.18	9.04	6.11	3.52	0.00	0.00	0.28	4,036	1,261.15
<b>ASURB</b>	536.21	1.33%	24.91%	26.88	20.45	16.99	11.95	19.06	14.88	10.12	4.33	160,863	300.00
<b>AUTLANB</b>	8.68	0.00%	18.42%	21.10	1.64	6.96	-8.03	3.44	6.46	1.83	0.40	2,912	335.43
<b>AXTELCPO</b>	0.88	1.04%	33.60%	-3.09	7.55	3.32	-6.46	12.17	6.62	3.64	0.86	2,461	2,803.11
<b>AZTECACPO</b>	0.50	0.00%	31.42%	3.06	0.88	2.55	-32.79	2.62	7.45	4.33	0.65	1,081	2,162.74
<b>BIMBOA</b>	76.60	-0.88%	31.66%	21.54	10.44	13.64	9.13	9.24	10.89	8.18	3.53	342,790	4,475.07
<b>BOLSAA</b>	36.56	-1.16%	15.09%	13.48	11.94	20.56	-8.21	7.76	12.85	8.96	2.89	21,532	588.94
<b>CEMEXCPO</b>	14.99	-0.33%	24.43%	14.92	5.84	8.62	-54.00	6.95	0.00	0.00	1.13	226,911	15,137.46
<b>CHDRAUIB</b>	131.96	-1.46%	17.16%	37.19	14.66	10.68	6.82	12.79	8.92	6.96	3.88	126,127	955.80
<b>CUERVO*</b>	39.32	-2.02%	44.99%	28.13	25.20	26.71	21.81	18.78	19.64	16.15	2.42	141,205	3,591.18
<b>ELEKTRA*</b>	1150.56	-0.31%	9.89%	20.74	12.73	16.48	5.26	17.44	19.57	11.57	2.55	268,520	233.38
<b>FEMSAUBD</b>	212.31	-1.38%	39.94%	26.66	13.19	13.64	9.69	13.00	13.56	10.10	2.90	759,693	3,578.23
<b>GAPB</b>	272.31	1.45%	26.84%	23.33	17.91	16.19	10.75	14.92	14.33	10.29	7.25	139,897	513.74
<b>GCARSOA1</b>	146.64	-1.01%	34.19%	29.43	22.28	14.11	9.97	22.59	14.46	11.57	3.15	330,780	2,255.73
<b>GENTERA*</b>	27.69	-0.11%	39.16%	23.87	nd	0.00	0.00	nd	0.00	0.00	2.17	43,960	1,587.59
<b>GFAMSAA</b>	0.03	0.00%	146.03%	-0.01	-0.01	6.84	-0.05	-9.64	5.80	-44.05	0.00	19	569.88
<b>GFINBURO</b>	50.92	0.06%	28.93%	15.41	nd	0.00	0.00	nd	0.00	0.00	1.85	322,355	6,330.62
<b>GFNORTEO</b>	178.64	1.27%	25.44%	14.70	nd	0.00	0.00	nd	0.00	0.00	2.20	515,101	2,883.46
<b>RA</b>	163.59	-0.33%	25.61%	15.08	nd	0.00	0.00	nd	0.00	0.00	2.20	53,646	327.93
<b>GMEXICOB</b>	99.16	-0.73%	42.72%	9.82	7.63	8.81	6.58	5.33	6.87	4.92	2.38	771,961	7,785.00
<b>GMXT*</b>	37.13	0.92%		20.10	10.64	10.02	8.50	8.91	8.80	7.48	2.78	152,255	4,100.59
<b>GPHI</b>	44.00	0.00%	48.02%	10.07	4.33	13.05	6.25	4.47	11.14	5.25	0.74	16,625	377.83
<b>GRUMAB</b>	313.68	0.71%	21.81%	19.60	12.15	10.84	2.21	9.59	0.00	0.00	4.07	120,422	383.90
<b>ICHB</b>	189.90	0.00%	7.88%	8.80	7.93	11.58	0.34	5.07	8.02	3.54	1.97	82,906	436.57
<b>IDEALB-1</b>	39.00	0.00%	47.04%	15.80	10.86	12.16	-83.09	16.07	22.86	17.70	2.90	111,775	2,866.02
<b>IENOVA*</b>	73.70	0.00%	41.19%	9.87	8.01	n.d.	n.d.	11.20	15.87	10.41	0.94	107,033	1,452.28
<b>KIMBERA</b>	38.62	-0.54%	19.13%	26.43	18.60	13.29	8.78	13.24	12.27	9.93	20.75	118,762	3,075.13
<b>KOFUBL</b>	157.95	-1.37%	25.77%	21.12	12.32	12.82	9.49	10.33	10.07	7.86	2.73	331,826	2,100.83
<b>KUOB</b>	42.50	0.00%	49.86%	7.16	4.58	10.52	-5.95	5.37	7.96	5.18	1.19	19,396	456.37
<b>LABB</b>	15.44	0.72%	44.24%	11.15	9.92	11.76	-1.20	6.48	11.23	7.41	1.47	16,181	1,048.00
<b>LACOMERUBC</b>	38.06	0.00%	17.49%	11.85	6.99	6.71	5.83	5.90	5.51	4.75	0.72	18,289	480.54
<b>LALAB</b>	12.80	0.00%	21.09%	-21.56	5.33	11.46	6.21	6.84	10.07	7.36	2.26	31,692	2,475.93
<b>LIVEPOLC-1</b>	148.19	-0.09%	22.88%	13.80	10.02	15.15	9.15	8.25	12.32	7.82	1.68	198,900	1,342.20
<b>MEGACPO</b>	48.62	-0.92%	42.49%	3.36	1.50	2.95	1.97	1.62	2.68	1.97	0.42	14,425	296.69
<b>ORBIA*</b>	35.09	-0.03%	30.49%	5.52	2.72	10.09	-30.33	3.91	8.60	5.92	1.32	73,689	2,100.00
<b>MFRISCOA-1</b>	3.49	-0.57%	34.44%	-12.02	8.50	18.77	-22.09	11.69	23.60	4.90	2.09	21,100	6,045.77
<b>NEMAKA</b>	3.28	0.61%	36.44%	118.54	1.40	3.74	0.88	3.19	4.93	3.45	0.28	10,076	3,071.97
<b>OMAB</b>	166.30	1.95%	23.47%	22.92	20.27	17.02	10.71	14.85	13.32	8.98	5.92	65,484	393.77
<b>PE&amp;OLES*</b>	263.28	2.09%	36.40%	16.58	5.03	11.36	4.27	4.89	8.63	5.42	1.35	104,647	397.48
<b>PINFRA*</b>	176.75	-0.34%	24.07%	11.97	10.11	13.65	8.78	8.04	10.85	7.42	1.40	67,187	380.12
<b>BSMXB</b>	22.50	0.00%	43.38%	4.13	nd	0.00	0.00	nd	0.00	0.00	0.45	74,760	3,322.69
<b>SIMECB</b>	184.99	-0.01%	13.71%	9.00	8.31	9.40	5.09	5.30	6.92	2.90	2.16	92,071	497.71
<b>SORIANAB</b>	33.50	-1.35%	21.01%	13.92	8.04	10.34	6.39	6.18	8.45	5.97	0.85	60,296	1,799.88
<b>TLEVISACPO</b>	10.37	-0.10%	41.29%	4.87	0.88	8.48	3.70	3.20	7.72	5.35	0.33	26,237	2,530.11
<b>VITROA</b>	10.90	-0.73%	31.72%	-1.93	2.39	3.07	-0.79	4.62	47.76	-221.42	0.20	5,271	483.57
<b>VOLARA</b>	12.82	2.56%	29.94%	4.65	1.76	-17.07	-89.53	3.42	4.40	1.31	3.21	14,948	1,165.98
<b>WALMEX*</b>	66.31	0.36%	15.89%	26.23	18.37	19.49	16.72	14.48	15.49	13.60	6.23	1,157,866	17,461.40

## Disclaimer

### DECLARACIONES IMPORTANTES DE VALORES MEXICANOS CASA DE BOLSA, S.A. DE C.V

La información contenida en este documento:

- No constituye un reporte de análisis a que se refieren las “Disposiciones de carácter general aplicables a las entidades financieras y demás personas que proporcionen servicios de inversión” y no debe ser considerada como una declaración unilateral de la voluntad, ni ser interpretada como una oferta, sugerencia, recomendación para comprar o vender valor alguno, o como una oferta, invitación o sugerencia para contratar los servicios que proporciona Valores Mexicanos Casa de Bolsa, S.A. de C.V. (VALMEX).
- Si bien ha sido obtenida de fuentes que consideramos fidedignas, no hacemos declaración alguna, ni validamos respecto de su precisión o integridad.
- Es vigente a la fecha de su emisión, pero está sujeta a modificaciones y cambios sin previo aviso en el entendido de que VALMEX no se compromete a comunicar los cambios y tampoco a mantener actualizado el contenido de este documento.
- Es únicamente con fines informativos y sin ningún tipo de validez oficial y/o legal, los rendimientos que aparecen son históricos y no existe garantía de que en el futuro tengan el mismo comportamiento.

Para la toma de decisiones, el inversionista debe considerar el prospecto del valor de que se trate y/o la información pública de la emisora, la cual podrá identificarse en las siguientes páginas de la red electrónica mundial denominada Internet: <http://www.bmv.com.mx>, <http://www.cnbv.gob.mx>, y/o <http://www.banxico.org.mx>, así como en <http://www.valmex.com.mx>, tratándose de fondos de inversión que la casa de bolsa distribuya.

**VALMEX** no acepta responsabilidad alguna por cualquier pérdida, daño o perjuicio que se derive del uso de este documento o de su contenido.

Este documento no puede ser reproducido, citado o divulgado sin la previa autorización por escrito de Valores Mexicanos Casa de Bolsa, S.A. de C.V.