

# Valmex Diario

16 de abril de 2024

## Últimos datos

EE.UU.: en marzo los inicios de casas registraron una variación de -14.7% (est. -2.4%) para un total de 1.321 millones (est. 1.485 millones) y los permisos de construcción tuvieron una variación de -4.3% (est. -0.9%) para un total de 1.458 millones (est. 1.510 millones). Más tarde se dará a conocer la producción industrial (est. 0.4%) para marzo. Jerome Powell participará en un foro con el gobernador del Banco Central de Canadá.

### Entorno económico México y Estados Unidos

En Estados Unidos, en abril, el índice manufacturero Empire State para el distrito de Nueva York retrocedió a un nivel de -14.3, en comparación con -20.9 en el mes de marzo.

Las ventas al menudeo incrementaron 0.7% en marzo, después de crecer 0.9% en febrero; su variación respecto a marzo de 2023 fue 4.0%. En marzo, resaltó la debilidad en ventas de automóviles con una caída de 0.7% y un cambio anual de 1.8%; al excluir este rubro, el cual es muy volátil, el cambio mensual de las ventas fue 1.1% y 4.3% anual.

Tasas dólares	Último	Anterior	Var (pp)	Var (aa)
Fed Funds	5.33%	5.33%	0.00	0.00
T-Bills 3 meses	5.42%	5.40%	0.03	0.07
T-Bonds 10 años	4.61%	4.52%	0.09	0.74
T-Bonds 30 años	4.73%	4.62%	0.10	0.71

Tipo de cambio	Último	Anterior	Var (%)	Var (aa)
Peso / Dólar				
Mismo día (Vta)	16.65	16.66	-0.07%	-1.49%
24 hrs. (Vta)	16.74	16.67	0.40%	-1.29%
48 hrs. (Vta)	16.74	16.67	0.42%	-1.29%
Peso / Euro	17.78	17.74	0.23%	-5.00%
Real / Dólar	0.31	0.31	0.89%	8.24%
Yen Japonés / Dólar	9.22	9.19	0.23%	10.84%
Dólar / Euro	1.06	1.06	-0.19%	-3.76%
Dólar / Libra	1.24	1.24	-0.03%	-2.31%

Commodities	Último	Anterior	Var (%)	Var (aa)
Oro	2,343.43	2,343.43	0.00%	13.62%
Plata	27.88	27.88	0.00%	17.32%
Cobre	4.23	4.18	1.34%	9.41%
Mezcla mexicana	78.89	79.22	-0.42%	13.17%
WTI	86.41	86.66	-0.29%	19.45%
Brent	91.94	94.21	-2.41%	14.48%

\* Últimos datos observados.

**Mercado de Capitales**

Los principales índices accionarios estadounidenses terminaron la jornada en terreno negativo, afectados por la tensión geopolítica y el aumento en el nivel de la tasa del bono a 10 años. Lo anterior luego de que Irán lanzara drones y misiles contra Israel, en respuesta a un ataque contra su consulado en Siria. Si bien varios líderes de Estado instaron a Israel a no responder el ataque, el jefe del Estado Mayor, Herzi Halevi, mencionó que Israel responderá al ataque del fin de semana. Los inversionistas recibieron mal un dato de ventas al menudeo en EU superior a expectativas durante el mes de marzo, lo que juega en contra de un escenario de recortes en tasas de interés por parte del FED. En México el IPC cerró en terreno negativo y cerca de los 55,984 puntos, afectado por el desempeño de empresas importantes como Pe&oles, Gcarso y Bimbo.

**Noticias y comentarios de emisoras**

**CHDRAUI:** Fitch Ratings ratificó las calificaciones nacionales de largo y corto plazo de Grupo Comercial Chedraui, en 'AAA(mex)' y 'F1+(mex)', respectivamente. La Perspectiva de la calificación de largo plazo es Estable.

**GENTERA:** anunció el nombramiento de dos nuevos consejeros independientes, designados en su Asamblea General Ordinaria de Accionistas celebrada el pasado 12 de abril.

**LIVEPOL:** el pasado 15 de marzo adquirió la mayoría de las acciones del centro comercial Altama City Center en la ciudad de Tampico, Tamaulipas. Por lo cual, a partir de esta fecha este centro comercial se integra al portafolio de activos administrados por El Puerto de Liverpool.

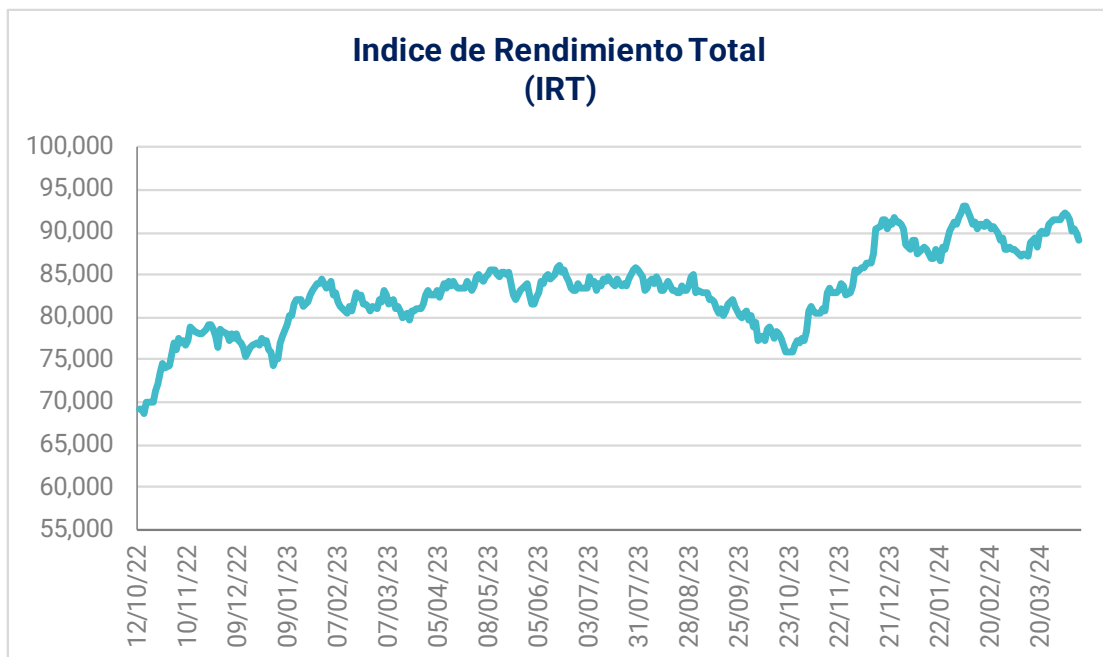
**DIVIDENDOS:** CHDRAUI, VESTA.

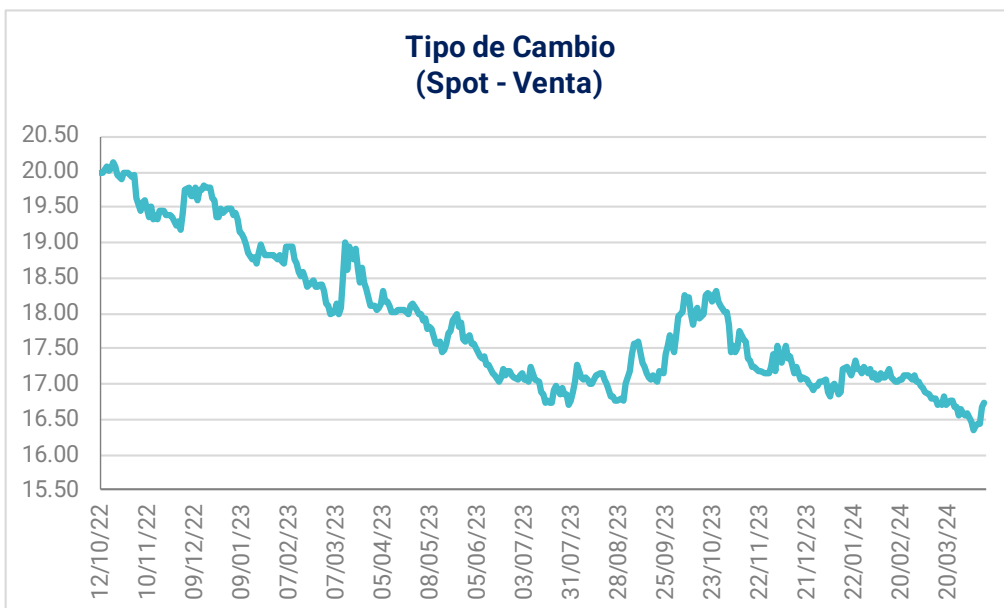
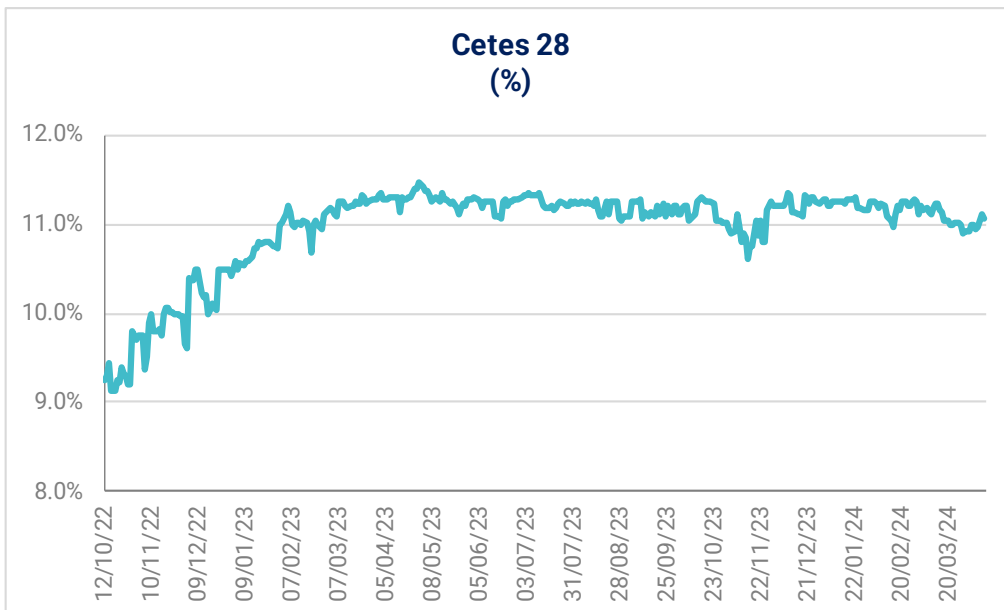
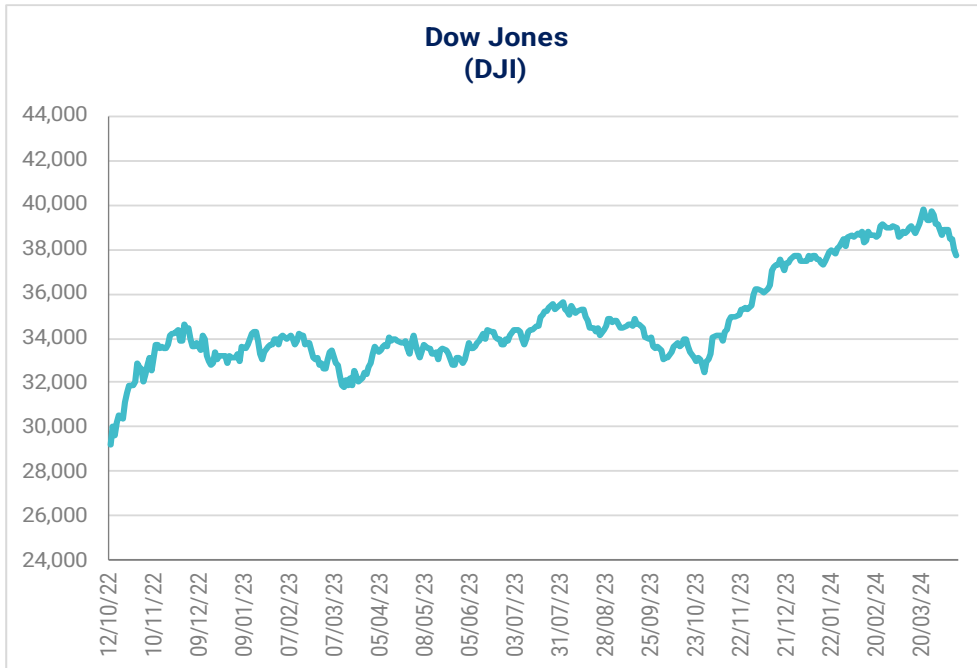
Internacional	Último	Anterior	Var (%)	Var (aa)
Dow Jones	37,735	37,983	-0.65%	0.12%
Nasdaq	15,885	16,175	-1.79%	5.82%
S&P 500	5,062	5,123	-1.20%	6.12%
IPC	55,984	56,566	-1.03%	-2.44%
IRT	89,053	89,978	-1.03%	-2.21%
Bovespa	125,334	125,946	-0.49%	-6.60%
FTSE-100	7,966	7,996	-0.38%	3.00%
Nikkei-225	39,233	39,524	-0.74%	17.24%
DAX	18,027	17,930	0.54%	7.61%
IBEX	10,687	10,686	0.01%	5.79%
Hang Seng	16,600	16,722	-0.72%	-2.62%

(US\$)	Último	Anterior	Var (%)	Var (aa)
IRT	5,319.8	5,397.6	-1.44%	-0.94%
IPC	3,344.3	3,393.3	-1.44%	-1.17%
FTSE-100	9,917.1	9,954.5	-0.38%	0.76%
Nikkei-225	254.31	257.85	-1.37%	7.15%
Bovespa	24,174.3	24,610.9	-1.77%	-12.59%
DAX	19,147.8	19,045.6	0.54%	7.61%
IBEX	11,351.9	11,350.7	0.01%	5.79%
Hang Seng	2,120.5	2,136.0	-0.72%	-2.6%

Tasas pesos*	Último	Anterior	Var (pp)	Var (aa)
Fondeo Guber.	11.02%	11.05%	-0.03	-0.46
Cete a 28d	11.07%	11.11%	-0.04	-0.17
Cete a 91d	11.15%	11.14%	0.00	-0.09
Cete a 182d	11.23%	11.24%	0.00	-0.09
Cete a 364d	11.06%	11.06%	0.00	-0.07
Bono a 3a	10.17%	10.02%	0.15	0.75
Bono a 5a	9.96%	9.81%	0.15	0.87
Bono a 10a	9.96%	9.81%	0.15	1.02
Bono a 20a	10.02%	9.89%	0.14	0.95
Bono a 30a	10.00%	9.87%	0.14	0.93

\* Datos del mercado secundario: últimos datos observados.







## **| Disclaimer**

### DECLARACIONES IMPORTANTES DE VALORES MEXICANOS CASA DE BOLSA, S.A. DE C.V

La información contenida en este documento:

- No constituye un reporte de análisis a que se refieren las “Disposiciones de carácter general aplicables a las entidades financieras y demás personas que proporcionen servicios de inversión” y no debe ser considerada como una declaración unilateral de la voluntad, ni ser interpretada como una oferta, sugerencia, recomendación para comprar o vender valor alguno, o como una oferta, invitación o sugerencia para contratar los servicios que proporciona Valores Mexicanos Casa de Bolsa, S.A. de C.V. (VALMEX).
- Si bien ha sido obtenida de fuentes que consideramos fidedignas, no hacemos declaración alguna, ni validamos respecto de su precisión o integridad.
- Es vigente a la fecha de su emisión, pero está sujeta a modificaciones y cambios sin previo aviso en el entendido de que VALMEX no se compromete a comunicar los cambios y tampoco a mantener actualizado el contenido de este documento.
- Es únicamente con fines informativos y sin ningún tipo de validez oficial y/o legal, los rendimientos que aparecen son históricos y no existe garantía de que en el futuro tengan el mismo comportamiento.

Para la toma de decisiones, el inversionista debe considerar el prospecto del valor de que se trate y/o la información pública de la emisora, la cual podrá identificarse en las siguientes páginas de la red electrónica mundial denominada Internet: <http://www.bmv.com.mx>, <http://www.cnbv.gob.mx>, y/o <http://www.banxico.org.mx>, así como en <http://www.valmex.com.mx>, tratándose de fondos de inversión que la casa de bolsa distribuya.

**VALMEX** no acepta responsabilidad alguna por cualquier pérdida, daño o perjuicio que se derive del uso de este documento o de su contenido.

Este documento no puede ser reproducido, citado o divulgado sin la previa autorización por escrito de Valores Mexicanos Casa de Bolsa, S.A. de C.V.