

Valmex Diario

10 de julio de 2024

Últimos datos

EE.UU.: Jerome Powell presidente del FED testificará ante el congreso sobre el informe semestral de política monetaria.

Entorno económico México y Estados Unidos

En México, en junio, la producción, ventas domésticas y exportación de automóviles aumentaron 3.8%, 8.3% y 3.3% respecto a los niveles observados en el mismo mes de 2023, para mantener una clara trayectoria alcista en la suma de doce meses.

El Indicador de Confianza del Consumidor aumentó 46.7 en mayo a 47.5 en junio. Tres de sus cinco componentes registraron aumento, a saber: la situación económica esperada de las familias, la situación económica actual y la situación económica futura del país; en contraste, registraron deterioro: la situación económica presente del hogar y la posibilidad de comprar bienes de consumo duradero. El nivel de confianza es el mayor en cinco y medio años.

El Índice Nacional de Precios al Consumidor (INPC) registró un aumento de 0.38% en junio, arriba de la estimación promedio de mercado de 0.27% y de VALMEX de 0.25%.

El aumento en la inflación general obedeció, sobre todo, al alza de varios precios agrícolas, así como a diversos servicios.

La inflación no subyacente, conformada por los precios más volátiles (agropecuarios, energéticos y tarifas públicas) y ajena a la postura monetaria, aumentó 0.87% en junio y 7.67% en su cambio anual.

Por su parte, la inflación subyacente, que excluye los precios más volátiles, y participa con cerca del 75% en el INPC, resultó en 0.22% en junio, en línea con el consenso de mercado, y su variación anual retrocedió a 4.13% de 4.21% en mayo, pero todavía lejos de la meta del 3%.

La inflación general anual pasó de 4.78 a 5.17% entre la primera y segunda quincena de junio, para promediar 4.98% en el mes, superior al 4.69% registrado en mayo.

Para el cierre de este año, estimamos 4.67%.

Tasas dólares	Último	Anterior	Var (pp)	Var (aa)
Fed Funds	5.33%	5.33%	0.00	0.00
T-Bills 3 meses	5.37%	5.38%	0.00	0.02
T-Bonds 10 años	4.30%	4.28%	0.02	0.43
T-Bonds 30 años	4.49%	4.46%	0.03	0.47

Tipo de cambio	Último	Anterior	Var (%)	Var (aa)
Peso / Dólar				
Mismo día (Vta)	17.93	18.01	-0.48%	6.05%
24 hrs. (Vta)	17.91	17.99	-0.46%	5.62%
48 hrs. (Vta)	17.91	17.99	-0.46%	5.61%
Peso / Euro	19.36	19.47	-0.55%	3.46%
Real / Dólar	0.30	0.30	-0.42%	5.82%
Yen Japonés / Dólar	9.01	8.94	0.77%	8.33%
Dólar / Euro	1.08	1.08	-0.09%	-2.04%
Dólar / Libra	1.28	1.28	-0.16%	0.38%

Commodities	Último	Anterior	Var (%)	Var (aa)
Oro	2,363.50	2,358.90	0.20%	14.59%
Plata	30.78	30.76	0.06%	29.54%
Cobre	4.43	4.44	-0.36%	14.42%
Mezcla mexicana	75.84	76.87	-1.34%	8.79%
WTI	82.88	83.73	-1.02%	14.57%
Brent	88.05	88.70	-0.73%	9.64%

* Últimos datos observados.

Mercado de Capitales

Los principales índices accionarios estadounidenses terminaron la jornada con desempeños mixtos, luego de los comentarios alentadores de Jerome Powell frente al Comité Bancario del Senado. De acuerdo con el presidente de la FED, el mercado laboral se ha enfriado considerablemente y parece haber vuelto a estar totalmente equilibrado; además, agregó que la inflación ha mejorado en los últimos meses y que más datos buenos reforzarían los argumentos a favor de una política monetaria más laxa. Por su parte, la Secretaria del Tesoro, Janet Yellen, comentó que, a pesar de que los costos de la vivienda y las rentas mantienen a la inflación por encima del nivel deseado, la inflación seguiría bajando a lo largo del tiempo. En México el IPC cerró al alza y cerca de los 53,332 puntos, apoyado por los desempeños de empresas como WALMEX, GRUMA y GAP.

Noticias y comentarios de emisoras

GVIVA: dio a conocer su tráfico de pasajeros del mes de junio con un incremento de +11.3% (nacional: +11.5%, internacional: +9.7%).

PINFRA: invertirá 5,700 millones de pesos en una autopista ubicada entre Colima y Armería, en el estado de Colima, esto con el fin de aumentar su capacidad de dos a tres carilles por sentido a lo largo de 43.1 kilómetros; esta Autopista es aledaña a la vía denominada "Armería-Manzanillo". El período de construcción será de 27 meses.

SIMEC: designó al contador Sergio Vigil González como Director General a partir del 5 de julio de 2024. Por su parte, ingeniero Rufino Vigil González, continuará como Presidente del Consejo de Administración.

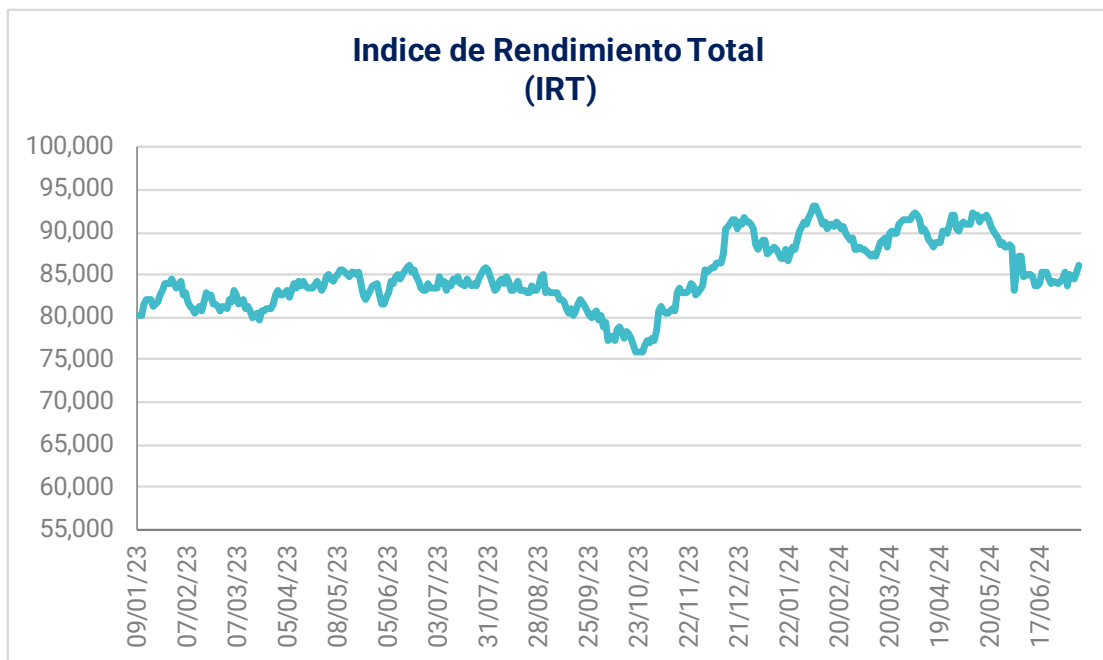
DIVIDENDOS: ACTINVR, FINAMEX.

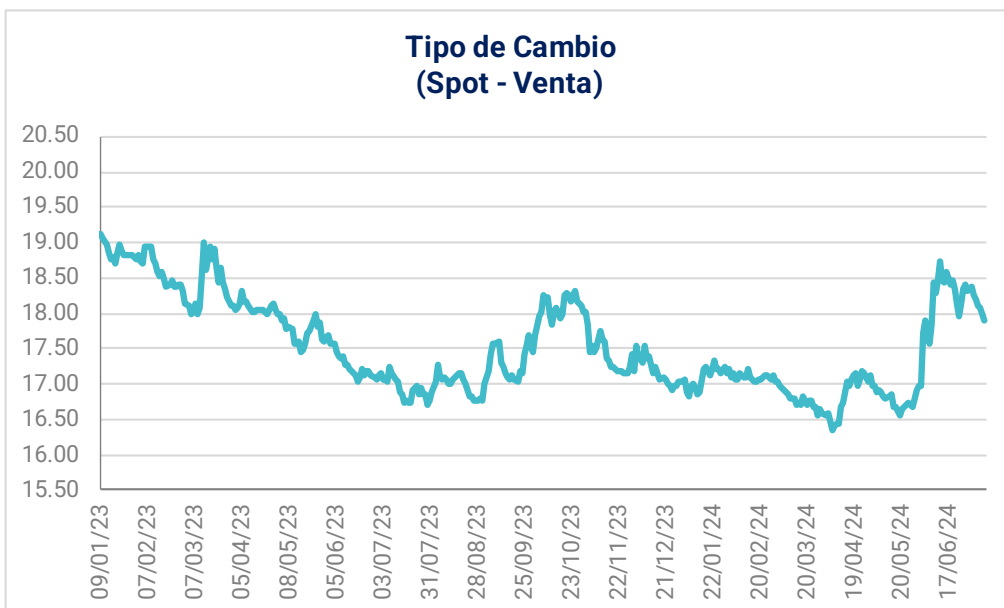
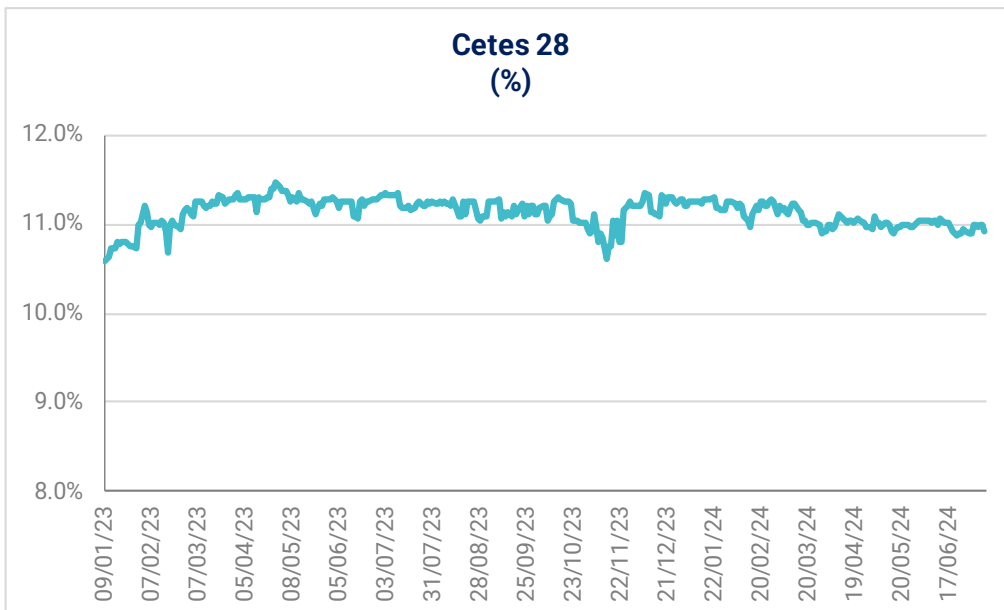
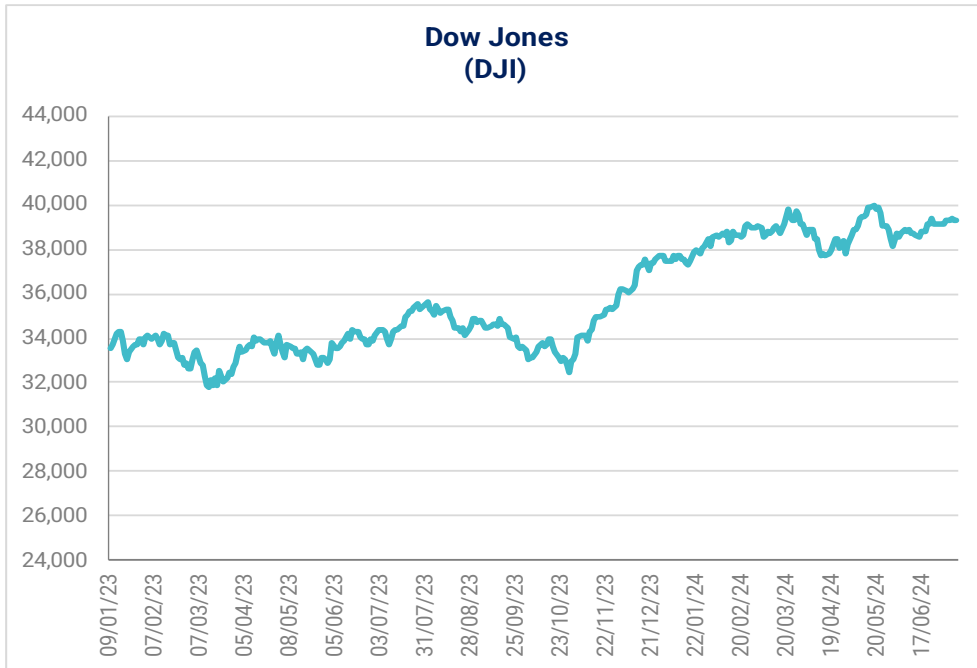
Internacional	Último	Anterior	Var (%)	Var (aa)
Dow Jones	39,292	39,345	-0.13%	4.25%
Nasdaq	18,429	18,404	0.14%	22.77%
S&P 500	5,577	5,573	0.07%	16.92%
IPC	53,332	52,908	0.80%	-7.07%
IRT	85,978	85,294	0.80%	-5.59%
Bovespa	127,108	126,548	0.44%	-5.27%
FTSE-100	8,140	8,193	-0.66%	5.26%
Nikkei-225	41,580	40,781	1.96%	24.25%
DAX	18,236	18,472	-1.28%	8.86%
IBEX	10,899	11,022	-1.12%	7.89%
Hang Seng	17,523	17,524	0.00%	2.79%

(US\$)	Último	Anterior	Var (%)	Var (aa)
IRT	4,800.8	4,740.9	1.26%	-10.60%
IPC	2,977.9	2,940.8	1.26%	-12.00%
FTSE-100	10,405.9	10,491.8	-0.82%	5.73%
Nikkei-225	257.77	253.60	1.64%	8.61%
Bovespa	23,442.2	23,135.4	1.33%	-15.23%
DAX	19,717.0	19,972.0	-1.28%	8.86%
IBEX	11,783.8	11,917.1	-1.12%	7.89%
Hang Seng	2,243.2	2,243.3	0.00%	2.8%

Tasas pesos*	Último	Anterior	Var (pp)	Var (aa)
Fondeo Guber.	11.02%	11.02%	0.00	-0.46
Cete a 28d	10.90%	11.00%	-0.10	-0.34
Cete a 91d	11.11%	11.12%	-0.01	-0.14
Cete a 182d	11.29%	11.25%	0.03	-0.04
Cete a 364d	11.38%	11.37%	0.01	0.24
Bono a 3a	10.27%	10.23%	0.04	0.84
Bono a 5a	10.08%	10.07%	0.01	0.99
Bono a 10a	9.97%	9.95%	0.02	1.03
Bono a 20a	10.16%	10.12%	0.04	1.08
Bono a 30a	10.15%	10.12%	0.04	1.08

* Datos del mercado secundario: últimos datos observados.





Emisora	Último Precio	Rend.	Volat.	P/U		P/UE		VE/UAID			P/vl	Valor	Acciones
		Diario	Diaria	Último	Último	Media	Bajo	Último	Media	Bajo	Último	Mercado	(millones)
IRT	85,978.14	0.80%	24.81%	12.95	8.00			9.29			2.46	7,795,086	
IPYC	53,331.81	0.80%	24.76%	14.58	8.00			7.78	8.20	6.61	2.91	7,795,086	
AC*	177.17	0.52%	36.15%	25.45	14.11	13.68	10.30	11.74	12.01	9.43	2.60	312,578	1,764.28
ALFAA	11.11	-1.16%	33.84%	13.28	2.92	5.43	1.66	4.92	7.15	5.30	1.40	54,541	4,909.21
ALPEKA	12.95	-2.12%	68.59%	3.52	2.15	49.87	-249.62	2.97	7.05	4.61	0.63	27,331	2,110.47
ALSEA*	61.36	-1.02%	41.44%	61.62	5.78	10.71	4.96	8.33	11.35	7.29	6.74	51,455	838.58
AMXB	16.17	2.08%	25.71%	5.36	2.80	5.20	3.44	5.26	0.00	0.00	2.67	1,051,373	65,020.00
ARA*	3.02	0.00%	19.51%	6.53	5.83	8.99	6.06	3.22	0.00	0.00	0.27	3,809	1,261.15
ASURB	544.76	0.58%	34.72%	27.31	20.77	17.06	12.04	19.36	14.97	10.21	4.40	163,428	300.00
AUTLANB	8.40	-1.06%	23.17%	20.42	1.58	6.87	-8.00	3.38	6.41	1.81	0.39	2,818	335.43
AXTELCPO	1.37	-2.14%	71.39%	-4.82	11.78	3.46	-6.29	13.38	6.74	3.66	1.34	3,840	2,803.11
AZTECACPO	0.50	0.00%	31.42%	3.06	0.88	2.52	-32.49	2.62	7.45	4.33	0.65	1,081	2,162.74
BIMBOA	63.92	0.65%	42.85%	17.97	8.71	13.56	9.06	8.07	10.85	8.14	2.95	286,046	4,475.07
BOLSAA	31.25	-0.54%	31.37%	11.52	10.21	20.38	-8.16	6.42	12.75	8.80	2.47	18,404	588.94
CEMEXCPO	11.19	-1.15%	29.48%	11.14	4.36	8.56	-53.51	5.88	0.00	0.00	0.84	169,388	15,137.46
CHDRAUIB	128.25	1.03%	22.20%	36.15	14.24	10.75	6.90	12.53	8.99	6.99	3.77	122,581	955.80
CUERVO*	30.88	-1.50%	33.03%	22.09	19.79	26.50	21.59	14.96	19.52	16.02	1.90	110,896	3,591.18
ELEKTRA*	1051.06	-0.20%	14.67%	18.95	11.63	16.40	5.27	16.39	19.53	11.59	2.33	245,298	233.38
FEMSAUBD	200.48	1.37%	32.32%	25.18	12.45	13.62	9.70	12.36	13.54	10.11	2.73	717,363	3,578.23
GAPB	286.61	2.70%	36.24%	24.55	18.85	16.25	10.84	15.63	14.36	10.35	7.63	147,244	513.74
GCARSOA1	131.77	0.48%	53.47%	26.45	20.02	14.24	10.03	20.40	14.58	11.57	2.83	297,237	2,255.73
GENTERA*	23.22	1.62%	49.54%	20.01	nd	0.00	0.00	nd	0.00	0.00	1.82	36,864	1,587.59
GFAMSAA	0.03	0.00%	146.03%	-0.01	-0.01	6.72	-0.17	-9.64	5.52	-43.92	0.00	19	569.88
GFINBURO	43.31	-1.95%	44.87%	13.10	nd	0.00	0.00	nd	0.00	0.00	1.58	274,179	6,330.62
GFNORTEO	147.02	-0.22%	52.50%	12.10	nd	0.00	0.00	nd	0.00	0.00	1.81	423,926	2,883.46
RA	141.02	-0.76%	50.69%	13.00	nd	0.00	0.00	nd	0.00	0.00	1.89	46,245	327.93
GMEXICOB	109.62	1.41%	40.66%	10.85	8.44	8.80	6.58	5.87	6.85	4.90	2.64	853,392	7,785.00
GMXT*	36.15	-0.03%		19.57	10.36	10.05	8.55	8.71	8.81	7.52	2.70	148,237	4,100.59
GPHI	44.00	0.00%	48.02%	10.07	4.33	12.90	6.06	4.47	11.02	5.12	0.74	16,625	377.83
GRUMAB	349.90	2.74%	34.67%	21.86	13.56	10.88	2.32	10.51	0.00	0.00	4.54	134,326	383.90
ICHB	187.50	-1.31%	12.99%	8.68	7.83	11.52	0.36	4.99	7.96	3.51	1.95	81,858	436.57
IDEALB-1	39.00	0.00%	44.89%	15.80	10.86	12.13	-82.27	16.07	22.74	17.55	2.90	111,775	2,866.02
IENOVA*	73.70	0.00%	41.19%	9.87	8.01	n.d.	n.d.	11.20	15.75	10.31	0.94	107,033	1,452.28
KIMBERA	31.15	-0.13%	29.88%	21.32	15.00	13.32	8.81	11.00	12.27	9.95	16.73	95,790	3,075.13
KOFUBL	149.32	-1.12%	26.89%	19.97	11.65	12.81	9.51	9.82	10.08	7.88	2.58	313,696	2,100.83
KUOB	43.00	0.00%	45.65%	7.24	4.63	10.41	-5.93	5.41	7.92	5.13	1.21	19,624	456.37
LABB	18.25	2.93%	66.79%	13.18	11.73	11.73	-1.10	7.40	11.14	7.31	1.74	19,126	1,048.00
LACOMERUBC	36.97	-0.64%	42.16%	11.51	6.79	6.71	5.85	5.72	5.52	4.76	0.70	17,766	480.54
LALAB	12.80	0.00%	21.09%	-21.56	5.33	11.29	6.02	6.84	9.98	7.26	2.26	31,692	2,475.93
LIVEPOLC-1	135.52	-0.34%	29.53%	12.62	9.16	15.05	9.04	7.61	12.24	7.73	1.53	181,894	1,342.20
MEGACPO	46.54	2.13%	41.58%	3.22	1.43	2.93	1.93	1.57	2.66	1.94	0.40	13,808	296.69
ORBIA*	23.71	-2.71%	42.78%	3.73	1.84	9.95	-30.13	3.20	8.51	5.78	0.89	49,791	2,100.00
MFRISCOA-1	3.30	0.00%	54.63%	-11.37	8.04	18.53	-21.89	11.36	23.35	4.76	1.98	19,951	6,045.77
NEMAKA	2.86	-1.04%	40.32%	103.36	1.22	3.66	0.81	3.07	4.87	3.38	0.25	8,786	3,071.97
OMAB	153.72	1.78%	37.56%	21.19	18.73	17.09	10.81	13.75	13.35	9.04	5.47	60,530	393.77
PE&OLES*	248.26	-1.09%	45.94%	15.63	4.75	11.25	4.17	4.65	8.57	5.35	1.27	98,677	397.48
PINFRA*	167.60	0.22%	34.42%	11.35	9.59	13.60	8.75	7.55	10.80	7.39	1.33	63,709	380.12
BSMXB	22.50	0.00%	43.38%	4.13	nd	0.00	0.00	nd	0.00	0.00	0.45	74,760	3,322.69
SIMECB	184.90	-0.05%	7.07%	9.00	8.30	9.38	5.11	5.29	6.89	2.90	2.16	92,026	497.71
SORIANAB	31.15	4.53%	30.96%	12.95	7.48	10.30	6.36	5.83	8.41	5.93	0.79	56,066	1,799.88
TLEVISACPO	9.61	-1.13%	37.09%	4.51	0.81	8.34	3.51	3.15	7.64	5.22	0.30	24,314	2,530.11
VITROA	9.15	-2.66%	38.99%	-1.62	2.00	3.06	-0.78	4.40	46.99	-219.86	0.17	4,425	483.57
VOLARA	11.21	-0.44%	31.77%	4.06	1.54	-16.56	-88.09	3.28	4.38	1.32	2.80	13,071	1,165.98
WALMEX*	63.95	3.33%	27.54%	25.30	17.72	19.46	16.70	13.98	15.46	13.58	6.01	1,116,657	17,461.40

Disclaimer

DECLARACIONES IMPORTANTES DE VALORES MEXICANOS CASA DE BOLSA, S.A. DE C.V

La información contenida en este documento:

- No constituye un reporte de análisis a que se refieren las “Disposiciones de carácter general aplicables a las entidades financieras y demás personas que proporcionen servicios de inversión” y no debe ser considerada como una declaración unilateral de la voluntad, ni ser interpretada como una oferta, sugerencia, recomendación para comprar o vender valor alguno, o como una oferta, invitación o sugerencia para contratar los servicios que proporciona Valores Mexicanos Casa de Bolsa, S.A. de C.V. (VALMEX).
- Si bien ha sido obtenida de fuentes que consideramos fidedignas, no hacemos declaración alguna, ni validamos respecto de su precisión o integridad.
- Es vigente a la fecha de su emisión, pero está sujeta a modificaciones y cambios sin previo aviso en el entendido de que VALMEX no se compromete a comunicar los cambios y tampoco a mantener actualizado el contenido de este documento.
- Es únicamente con fines informativos y sin ningún tipo de validez oficial y/o legal, los rendimientos que aparecen son históricos y no existe garantía de que en el futuro tengan el mismo comportamiento.

Para la toma de decisiones, el inversionista debe considerar el prospecto del valor de que se trate y/o la información pública de la emisora, la cual podrá identificarse en las siguientes páginas de la red electrónica mundial denominada Internet: <http://www.bmv.com.mx>, <http://www.cnbv.gob.mx>, y/o <http://www.banxico.org.mx>, así como en <http://www.valmex.com.mx>, tratándose de fondos de inversión que la casa de bolsa distribuya.

VALMEX no acepta responsabilidad alguna por cualquier pérdida, daño o perjuicio que se derive del uso de este documento o de su contenido.

Este documento no puede ser reproducido, citado o divulgado sin la previa autorización por escrito de Valores Mexicanos Casa de Bolsa, S.A. de C.V.