

Valmex Diario

11 de noviembre de 2025

Últimos datos

EE.UU.: hoy no se publicarán cifras económicas relevantes.

Entorno económico México y Estados Unidos

La aprobación del proyecto de ley de financiación por parte del Senado, con un respaldo de 60 votos a favor y 40 en contra, gracias al apoyo mayoritario de los Republicanos y de ocho senadores Demócratas, constituye un paso decisivo hacia la conclusión del cierre gubernamental más prolongado en la historia de Estados Unidos, que ya suma 41 días.

Se espera que la Cámara de Representantes someta la medida a votación este miércoles y, posteriormente, tenga lugar la firma presidencial, lo que pondrá fin formalmente al cierre del gobierno. Una vez completado este proceso, los empleados federales podrán retomar sus funciones y recibir la compensación acumulada durante el período de inactividad.

No obstante, el impacto económico de esta suspensión ha sido considerable. La interrupción de las operaciones gubernamentales ha generado distorsiones significativas en la recopilación de los datos macroeconómicos, afectando la publicación de los informes de empleo y de la inflación. Estas limitaciones, dificultan una evaluación precisa de la solidez actual del mercado laboral y de la trayectoria inflacionaria, elementos clave para la interpretación de la política monetaria.

Tasas dólares	Último	Anterior	Var (pp)	Var (aa)
Fed Funds	3.89%	3.89%	0.00	-0.45
T-Bills 3 meses	3.88%	3.86%	0.02	-0.46
T-Bonds 10 años	4.12%	4.09%	0.03	-0.45
T-Bonds 30 años	4.71%	4.70%	0.02	-0.07

Tipo de cambio	Último	Anterior	Var (%)	Var (aa)
Peso / Dólar				
Mismo día (Vta)	18.40	18.50	-0.55%	-11.70%
24 hrs. (Vta)	18.39	18.47	-0.45%	-11.90%
48 hrs. (Vta)	18.39	18.48	-0.46%	-11.91%
Peso / Euro	21.26	21.37	-0.52%	-1.64%
Real / Peso	0.29	0.29	-0.31%	-2.87%
Yen Japonés / Peso	8.38	8.30	0.90%	11.22%
Dólar / Euro	1.16	1.16	-0.06%	11.66%
Dólar / Libra	1.32	1.32	0.17%	5.36%

Commodities	Último	Anterior	Var (%)	Var (aa)
Oro	4,118.52	3,998.63	3.00%	56.97%
Plata	50.48	48.30	4.51%	74.84%
Cobre	4.85	4.83	0.44%	21.64%
Mezcla mexicana	57.20	56.81	0.69%	-14.24%
WTI	61.04	60.64	0.66%	-15.85%
Brent	63.81	63.89	-0.13%	-16.63%

* Últimos datos observados.

Mercado de Capitales

Los principales índices bursátiles de EE. UU. cerraron positivos, impulsados por el optimismo de que el cierre parcial del gobierno podría llegar a su fin. Un proyecto de ley avanzó en una votación procesal clave en el Senado, con el apoyo de suficientes demócratas y republicanos para evitar que se bloqueara la medida. El lunes por la tarde el Senado podría votar la aprobación final del proyecto, que luego deberá ser considerado por la Cámara de Representantes. De aprobarse en ambas cámaras, reabriría el gobierno solo hasta el 30 de enero, fecha hasta la cual se garantiza el financiamiento. Mientras tanto, el cierre ha retrasado datos económicos clave, incluidos los informes de inflación de precios al consumidor y al productor previstos para esta semana. En México, el IPC cerró negativo, afectado por emisoras clave como GCARSO, BIMBO y KOF.

Noticias y comentarios de emisoras

Q: informó que, en el marco del Paquete Económico 2026, el 29 de octubre, el Congreso de la Unión aprobó una modificación a la Ley de Ingresos que establece que el impuesto al valor agregado (IVA) trasladado por los proveedores de siniestros a las instituciones de seguros no será acreditable a partir del ejercicio fiscal 2026. Asimismo, se establece un artículo transitorio mediante el cual se eliminan las posibles contingencias fiscales relacionadas con ejercicios anteriores a 2024, incluyendo la conclusión de cualquier proceso administrativo o litigioso en curso sobre este tema eliminando cualquier riesgo o impacto potencial hasta esta fecha. En consecuencia, las compañías de seguros deberán realizar una corrección por el ejercicio 2025, reconociendo el IVA pagado a proveedores de siniestros como no acreditable.

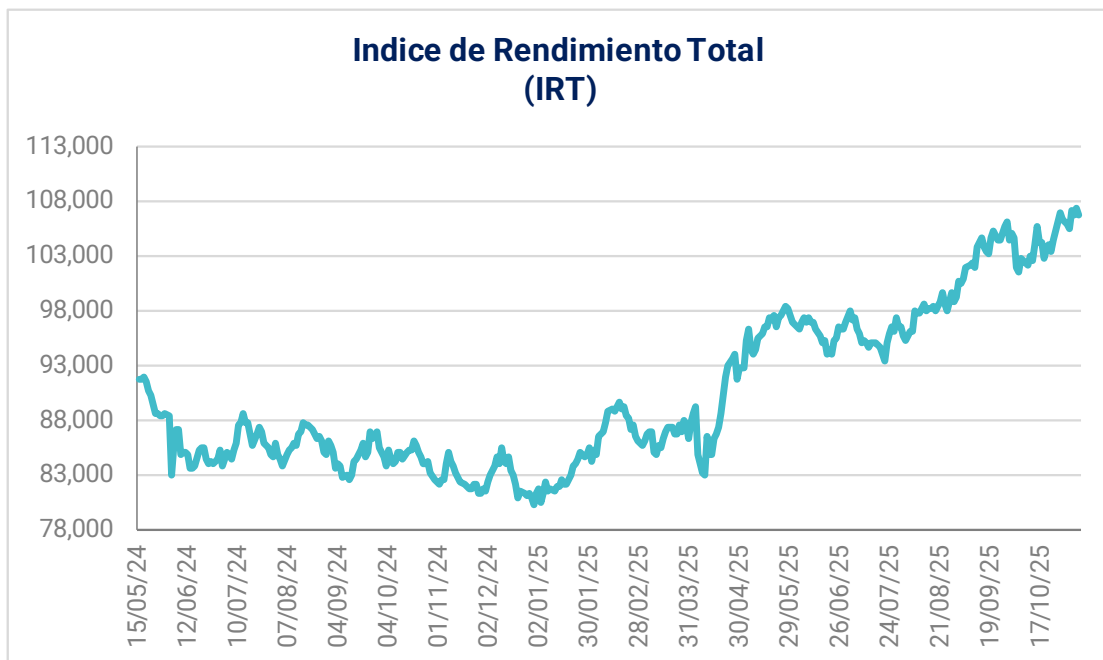
VINTE: concretó la adquisición exitosa del 100% de las acciones de Derex.

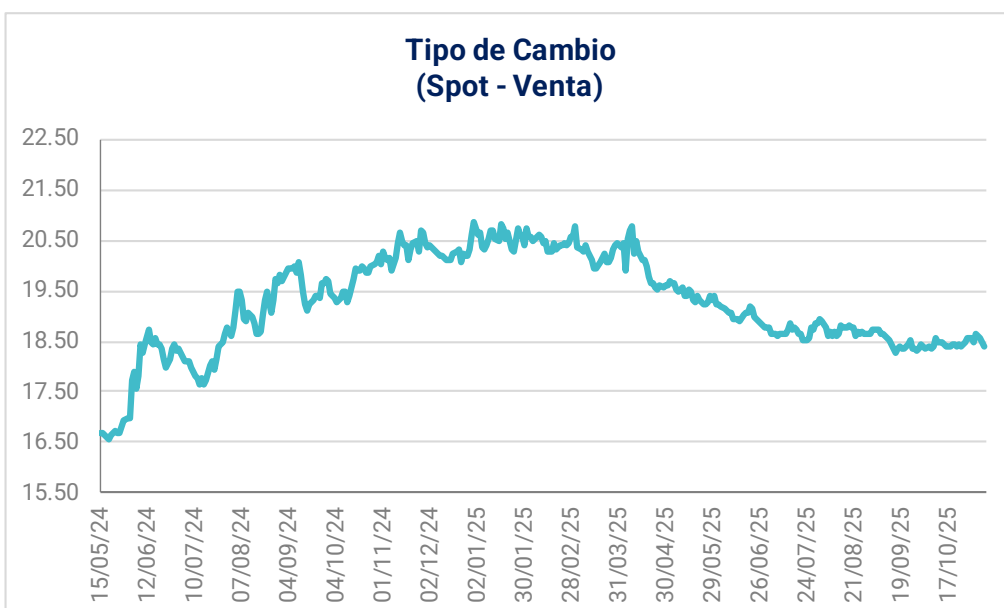
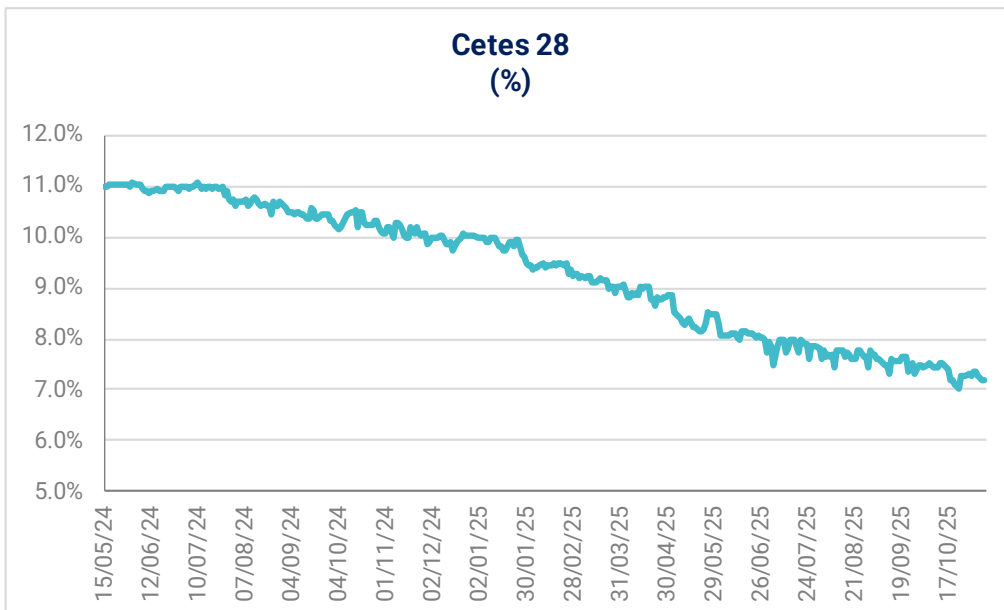
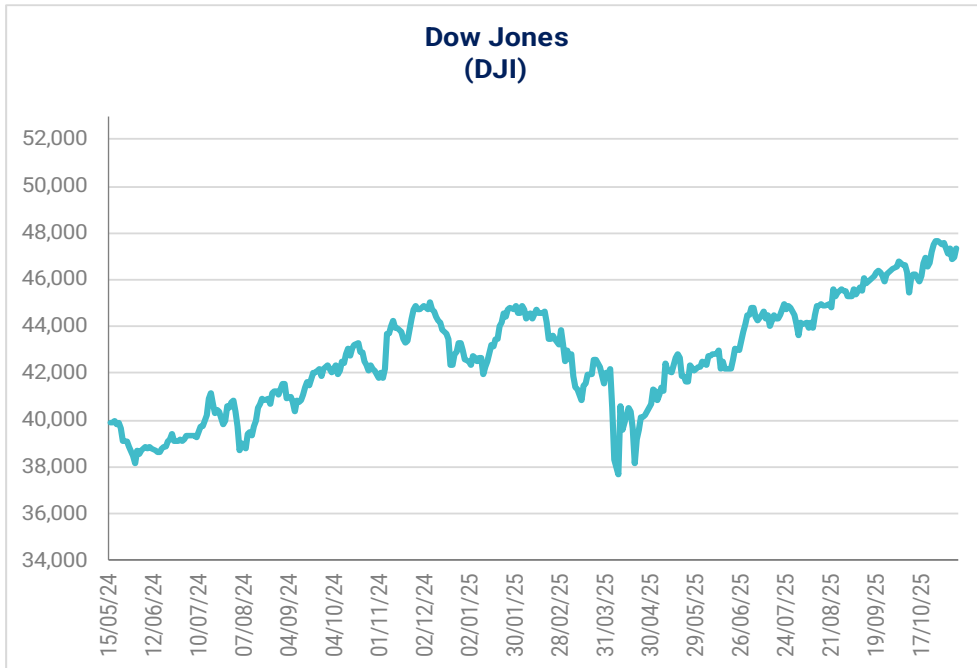
Internacional	Último	Anterior	Var (%)	Var (aa)
Dow Jones	47,369	46,987	0.81%	11.34%
Nasdaq	23,527	23,005	2.27%	21.83%
S&P 500	6,832	6,729	1.54%	16.17%
IPC	63,094	63,376	-0.45%	27.43%
IRT	106,838	107,315	-0.45%	31.37%
Bovespa	155,257	154,064	0.77%	29.08%
FTSE-100	9,787	9,683	1.08%	19.75%
Nikkei-225	50,912	50,276	1.26%	27.62%
DAX	23,960	23,570	1.65%	20.35%
IBEX	16,183	15,901	1.77%	39.56%
Hang Seng	26,649	26,242	1.55%	32.85%

(US\$)	Último	Anterior	Var (%)	Var (aa)
IRT	5,808.9	5,808.0	0.01%	49.14%
IPC	3,430.5	3,430.0	0.01%	44.66%
FTSE-100	12,891.6	12,739.4	1.20%	26.09%
Nikkei-225	330.45	327.75	0.82%	30.26%
Bovespa	29,343.7	28,893.6	1.56%	50.86%
DAX	27,693.0	27,242.2	1.65%	20.35%
IBEX	18,703.7	18,378.8	1.77%	39.56%
Hang Seng	3,428.1	3,375.7	1.55%	32.85%

Tasas pesos*	Último	Anterior	Var (pp)	Var (aa)
Fondeo Guber.	7.27%	7.26%	0.01	-2.84
Cete a 28d	7.18%	7.22%	-0.04	-2.83
Cete a 91d	7.30%	7.29%	0.01	-2.70
Cete a 182d	7.34%	7.34%	0.00	-2.60
Cete a 364d	7.48%	7.48%	0.00	-2.59
Bono a 3a	7.94%	7.95%	-0.01	-1.96
Bono a 5a	8.35%	8.34%	0.01	-1.64
Bono a 10a	8.91%	8.88%	0.03	-1.50
Bono a 20a	9.52%	9.49%	0.03	-1.20
Bono a 30a	9.54%	9.51%	0.04	-1.26

* Datos del mercado secundario: últimos datos observados.





Emisora	Último Precio	Rend.	Volat.	P/U		P/UE		VE/UAID			P/vl	Valor	Acciones
		Diario	Diaria	Último	Último	Media	Bajo	Último	Media	Bajo	Último	Mercado	(millones)
IRT	106,837.53	-0.45%	15.94%	14.53	8.97			10.23			2.76	8,725,267	
IPYC	63,094.00	-0.45%	15.90%	16.35	8.97			8.61	8.18	6.63	3.27	8,725,267	
AC*	184.29	-0.29%	18.68%	26.47	14.68	13.83	10.57	12.19	12.06	9.59	2.70	325,140	1,764.28
ALFAA	14.32	-0.90%	26.70%	17.12	3.77	5.30	1.66	5.57	7.03	5.19	1.80	70,300	4,909.21
ALPEKA	9.19	-0.54%	43.69%	2.50	1.53	44.84	-238.90	2.48	6.62	3.97	0.44	19,395	2,110.47
ALSEA*	50.00	-0.68%	24.58%	50.21	4.71	10.24	4.48	7.46	11.05	7.01	5.49	41,929	838.58
AMXB	21.21	-0.98%	21.54%	7.04	3.67	5.02	3.20	6.44	0.00	0.00	3.51	1,379,074	65,020.00
ARA*	3.41	-1.16%	29.04%	7.38	6.59	8.78	5.87	3.86	0.00	0.00	0.30	4,301	1,261.15
ASURB	557.26	-2.29%	19.59%	27.94	21.25	17.43	12.44	19.79	15.39	10.59	4.50	167,178	300.00
AUTLANB	7.47	-0.80%	28.32%	18.16	1.41	6.43	-7.92	3.20	6.15	1.64	0.35	2,506	335.43
AXTELCPO	2.89	0.00%	37.83%	-10.16	24.85	4.41	-5.61	17.14	7.35	3.71	2.82	8,101	2,803.11
AZTECACPO	0.50	0.00%	31.42%	3.06	0.88	2.39	-31.15	2.62	7.45	4.33	0.65	1,081	2,162.74
BIMBOA	63.57	-2.63%	32.31%	17.87	8.67	13.13	8.56	8.04	0.00	0.00	2.93	284,480	4,475.07
BOLSAA	34.78	0.67%	22.50%	12.83	11.36	19.68	-7.80	7.31	12.33	8.28	2.75	20,483	588.94
CEMEXCPO	18.97	0.85%	37.56%	18.88	7.39	8.29	-51.27	8.07	0.00	0.00	1.43	287,158	15,137.46
CHDRAUIB	135.90	0.07%	21.78%	38.31	15.09	11.15	7.25	13.06	9.36	7.10	4.00	129,893	955.80
CUERVO*	23.00	-2.46%	52.57%	16.45	14.74	24.61	18.40	11.39	18.34	14.04	1.42	82,597	3,591.18
ELEKTRA*	373.10	0.00%	10.70%	6.73	4.13	15.57	4.48	9.24	18.85	10.84	0.83	87,075	233.38
FEMSAUBD	173.70	-1.78%	23.41%	21.81	10.79	13.46	9.66	10.90	13.39	10.05	2.37	621,538	3,578.23
GAPB	393.74	-1.17%	24.01%	33.73	25.90	16.99	11.15	20.98	14.87	10.60	10.49	202,281	513.74
GCARSOA1	129.86	-3.46%	37.36%	26.07	19.73	14.61	10.36	20.12	14.96	11.79	2.79	292,929	2,255.73
GENTERA*	45.30	1.09%	34.27%	39.04	nd	0.00	0.00	nd	0.00	0.00	3.54	71,918	1,587.59
GFAMSAA	0.03	0.00%	146.03%	-0.01	-0.01	6.19	-0.67	-9.64	4.32	-43.29	0.00	19	569.88
GFINBURO	43.68	-0.97%	26.66%	13.21	nd	0.00	0.00	nd	0.00	0.00	1.59	276,521	6,330.62
GFNORTEO	179.26	0.77%	19.65%	14.75	nd	0.00	0.00	nd	0.00	0.00	2.21	516,888	2,883.46
RA	138.80	-0.05%	39.76%	12.80	nd	0.00	0.00	nd	0.00	0.00	1.86	45,517	327.93
GMEXICOB	158.68	-0.66%	57.03%	15.71	12.21	8.78	6.63	8.37	6.78	4.89	3.82	1,235,324	7,785.00
GMXT*	32.85	0.31%	19.43%	17.79	9.42	9.96	8.57	8.02	8.68	7.47	2.46	134,705	4,100.59
GPHI	42.00	0.00%	49.15%	9.61	4.14	12.21	5.24	4.32	10.49	4.56	0.71	15,869	377.83
GRUMAB	313.26	-2.37%	17.68%	19.57	12.14	11.08	2.84	9.58	0.00	0.00	4.06	120,260	383.90
ICHB	169.96	0.01%	16.83%	7.87	7.10	11.19	0.43	4.42	7.70	3.33	1.76	74,200	436.57
IDEALB-1	40.00	0.00%	41.13%	16.21	11.14	12.02	-78.55	16.41	22.20	16.89	2.97	114,641	2,866.02
IENOVA*	73.70	0.00%	41.19%	9.87	8.01	n.d.	n.d.	11.20	15.26	9.93	0.94	107,033	1,452.28
KIMBERA	35.75	-0.72%	28.77%	24.46	17.22	13.41	8.96	12.38	0.00	0.00	19.21	109,936	3,075.13
KOFUBL	163.09	-2.39%	26.63%	21.81	12.72	12.84	9.66	10.63	10.15	8.02	2.82	342,625	2,100.83
KUOB	51.00	0.00%	29.75%	8.59	5.50	9.96	-5.80	6.03	0.00	0.00	1.43	23,275	456.37
LABB	18.12	1.68%	26.34%	13.09	11.64	11.97	-0.33	7.36	10.94	7.20	1.73	18,990	1,048.00
LACOMERUBC	40.86	-0.34%	28.56%	12.73	7.50	6.74	5.90	6.36	5.56	4.82	0.77	19,635	480.54
LALAB	12.80	0.00%	21.09%	-21.56	5.33	10.58	5.27	6.84	9.63	6.88	2.26	31,692	2,475.93
LIVEPOLC-1	92.02	1.85%	15.77%	8.57	6.22	14.40	8.24	5.40	11.74	7.09	1.04	123,509	1,342.20
MEGACPO	54.52	0.24%	30.92%	3.77	1.68	2.81	1.77	1.77	2.57	1.82	0.47	16,176	296.69
ORBIA*	17.65	3.28%	83.18%	2.77	1.37	9.26	-29.26	2.82	8.06	5.00	0.66	37,065	2,100.00
MFRISCOA-1	8.59	-4.24%	75.05%	-29.59	20.92	17.68	-20.80	20.47	22.37	4.37	5.15	51,933	6,045.77
NEMAKA	4.06	-0.98%	33.87%	146.73	1.73	3.32	0.55	3.40	4.64	3.12	0.35	12,472	3,071.97
OMAB	238.54	-1.06%	29.76%	32.88	29.07	17.72	11.21	21.13	13.74	9.31	8.50	93,930	393.77
PE&OLES*	750.70	3.31%	40.61%	47.27	14.35	10.99	4.07	12.60	8.47	5.26	3.85	298,385	397.48
PINFRA*	253.94	1.11%	34.47%	17.19	14.53	13.47	8.75	12.16	10.70	7.38	2.01	96,529	380.12
BSMXB	22.50	0.00%	43.38%	4.13	nd	0.00	0.00	nd	0.00	0.00	0.45	74,760	3,322.69
SIMECB	180.00	0.00%	22.33%	8.76	8.08	9.27	5.16	5.12	6.75	2.89	2.10	89,588	497.71
SORIANAB	26.39	2.53%	27.23%	10.97	6.33	10.01	6.11	5.13	0.00	0.00	0.67	47,499	1,799.88
TLEVISACPO	10.66	2.90%	43.77%	5.01	0.90	7.74	2.66	3.22	7.27	4.65	0.34	26,971	2,530.11
VITROA	5.75	4.55%	28.50%	-1.02	1.26	2.94	-0.76	3.97	43.59	-212.70	0.11	2,781	483.57
VOLARA	12.10	-1.87%	38.42%	4.39	1.66	-14.42	-81.88	3.36	4.26	1.37	3.03	14,108	1,165.98
WALMEX*	61.88	-1.15%	23.67%	24.48	17.15	19.21	16.41	13.53	0.00	0.00	5.81	1,080,512	17,461.40

Disclaimer

DECLARACIONES IMPORTANTES DE VALORES MEXICANOS CASA DE BOLSA, S.A. DE C.V

La información contenida en este documento:

- No constituye un reporte de análisis a que se refieren las “Disposiciones de carácter general aplicables a las entidades financieras y demás personas que proporcionen servicios de inversión” y no debe ser considerada como una declaración unilateral de la voluntad, ni ser interpretada como una oferta, sugerencia, recomendación para comprar o vender valor alguno, o como una oferta, invitación o sugerencia para contratar los servicios que proporciona Valores Mexicanos Casa de Bolsa, S.A. de C.V. (VALMEX).
- Si bien ha sido obtenida de fuentes que consideramos fidedignas, no hacemos declaración alguna, ni validamos respecto de su precisión o integridad.
- Es vigente a la fecha de su emisión, pero está sujeta a modificaciones y cambios sin previo aviso en el entendido de que VALMEX no se compromete a comunicar los cambios y tampoco a mantener actualizado el contenido de este documento.
- Es únicamente con fines informativos y sin ningún tipo de validez oficial y/o legal, los rendimientos que aparecen son históricos y no existe garantía de que en el futuro tengan el mismo comportamiento.

Para la toma de decisiones, el inversionista debe considerar el prospecto del valor de que se trate y/o la información pública de la emisora, la cual podrá identificarse en las siguientes páginas de la red electrónica mundial denominada Internet: <http://www.bmv.com.mx>, <http://www.cnbv.gob.mx>, y/o <http://www.banxico.org.mx>, así como en <http://www.valmex.com.mx>, tratándose de fondos de inversión que la casa de bolsa distribuya.

VALMEX no acepta responsabilidad alguna por cualquier pérdida, daño o perjuicio que se derive del uso de este documento o de su contenido.

Este documento no puede ser reproducido, citado o divulgado sin la previa autorización por escrito de Valores Mexicanos Casa de Bolsa, S.A. de C.V.