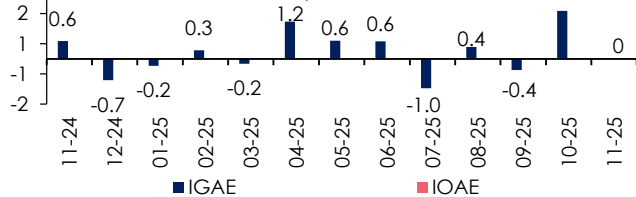


México**IGAE repunta en octubre**

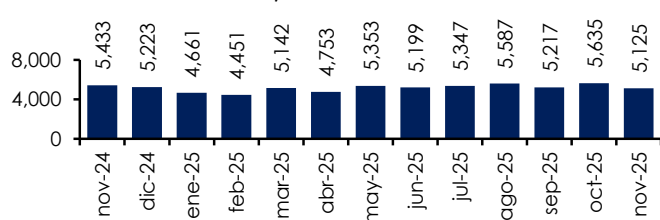
En octubre, el IGAE avanzó 1.6% anual, impulsado por el repunte de las actividades primarias y el dinamismo de los servicios. La industria presentó debilitamiento, afectada por caídas en el sector manufacturas. En términos mensuales, la actividad económica mostró un avance de 1.0%, mientras que la variación de enero-octubre se ubica en 0.2%, sugiriendo un estancamiento en la actividad económica al término del año.

Indicador de actividad económica, var. % anual, a.e.

**Caen los ingresos por remesas**

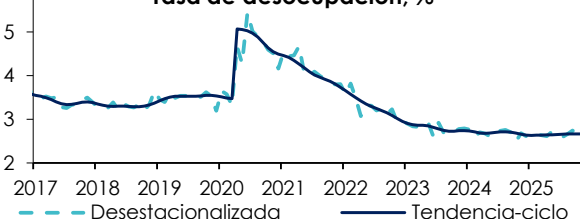
En noviembre de 2025, los ingresos por remesas totalizaron 5,125 millones de dólares, lo que representó una reducción anual de 5.7% respecto al mismo mes de 2024. En el acumulado de enero a noviembre de 2025, las remesas sumaron 56,469 millones de dólares, cifra inferior a los 59,523 millones de dólares registrados en el mismo período de 2024, equivalente a una disminución anual de 5.1%. Esta caída refleja un menor flujo de recursos hacia el país.

Remesas, millones de dólares

**Ligero aumento en desocupación**

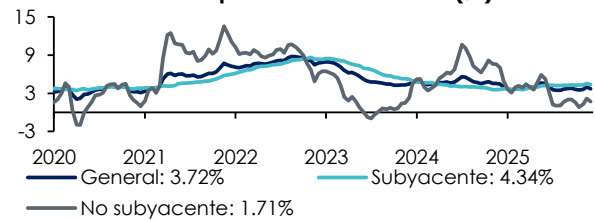
La tasa de desocupación en octubre se ubicó en 2.7% según cifras desestacionalizadas, lo que representa un ligero incremento respecto al 2.6% registrado en el mes anterior. En los últimos doce meses, se ha mantenido dentro de un rango acotado entre 2.6% y 2.7%. Por otro lado, la tasa de subocupación, que mide el porcentaje de personas ocupadas que buscaron trabajar más.

Tasa de desocupación, %

**Incrementa la inflación en noviembre**

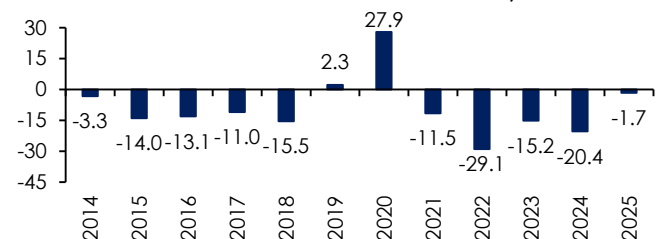
En la primera quincena de diciembre, la inflación se moderó al registrar un aumento mensual del 0.17%. Con esto, la inflación general anual se ubicó en 3.72%, manteniéndose dentro del rango de variabilidad de Banxico. La inflación subyacente, la de mayor persistencia, también disminuyó a 4.34% anual. A su vez, la inflación no subyacente tuvo una caída mensual de 0.30%, llevando su tasa anual a 1.71%.

Inflación quincenal interanual (%)

**Superávit comercial en noviembre**

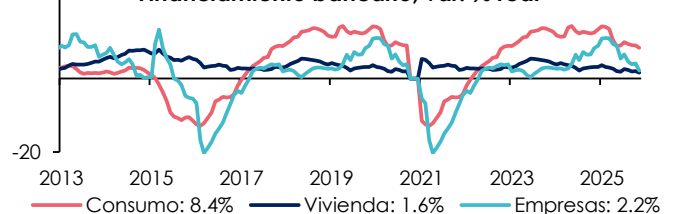
En noviembre, la balanza comercial registró un superávit de 663 millones de dólares, ligeramente mayor al observado en octubre (606 mdd). Esta mejora es resultado de un superávit en la balanza de productos no petroleros, a pesar de un incremento del déficit de la balanza de productos petroleros. En el acumulado de enero a noviembre, la balanza comercial registra un déficit de 1,659 mdd.

Suma de saldo comercial ene - nov, mdd

**Moderación del financiamiento bancario**

El financiamiento bancario al sector privado mostró una ligera moderación en noviembre. Dentro de sus componentes, el crédito al consumo registró una desaceleración, de 9.0% a 8.4%. A su vez, el crecimiento del crédito a la vivienda cayó de 2.1% a 1.6% y el del financiamiento a empresas disminuyó de 4.1% a 2.2%.

Financiamiento bancario, var. % real

**Se moderan los ingresos presupuestarios**

En el acumulado enero noviembre 2025, los ingresos presupuestarios muestran una ligera aceleración, que pasó de 2.2% en 2024 a solo 2.3% en 2025. El cambio más relevante se observa en los ingresos no tributarios que pasaron de una caída de -2.9% a un crecimiento de 18.7%. A su vez, los ingresos petroleros fueron menos deficitarios. Los ingresos tributarios mostraron un incremento de 4.6%, frente al 6.2% registrado en el mismo periodo de 2024. El desempeño estuvo marcado por la mayor eficiencia recaudatoria y cierta resiliencia de la actividad económica.

Ingresos presupuestarios, var. anual real %

