

México

Banxico avanza en normalización monetaria

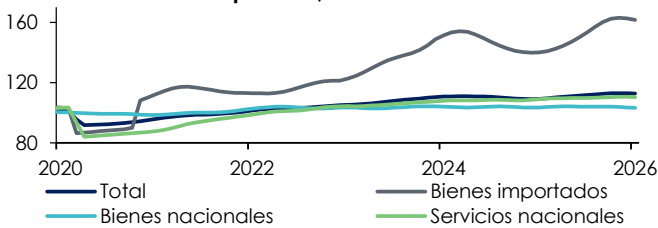
En marzo de 2026, la Junta de Gobierno del Banco de México consideró apropiado continuar con el ciclo de recortes a la tasa de fondeo, reduciéndola en 25 puntos base a 6.75%, por mayoría, avanzando en la normalización de la postura monetaria. La Junta tomó en cuenta que el reciente repunte de la inflación obedeció principalmente a choques transitorios de oferta. Asimismo, evaluó el comportamiento del entorno externo más incierto, marcado por el conflicto en Medio Oriente, considerando que la postura monetaria es congruente con propiciar la convergencia ordenada de la inflación hacia la meta en el horizonte de pronóstico.

Tres integrantes apoyaron el recorte a la tasa de referencia al coincidir en que el repunte reciente de la inflación respondió principalmente a choques transitorios de precios relativos, sin efectos de segundo orden, y que los cambios fiscales y arancelarios han tenido un impacto acotado y de una sola vez. Asimismo, consideraron que, pese al aumento de la incertidumbre externa derivada del conflicto en Medio Oriente, el marco de políticas domésticas permitiría amortiguar su impacto inflacionario, por lo que el recorte contribuye a avanzar de manera ordenada en la normalización de la postura monetaria sin comprometer el anclaje de expectativas. Los dos miembros disidentes, Galia Borja y Jonathan Heath, consideraron que reducir la tasa era prematuro ante un entorno inflacionario más complejo y con mayor incertidumbre, particularmente por el conflicto en Medio Oriente y la persistencia de la inflación subyacente y estimaron que una pausa habría permitido evaluar con mayor claridad la trayectoria inflacionaria, preservando el anclaje de expectativas y reforzando el apego al mandato único.

Consumo modera dinamismo

En enero de 2026, el Indicador Mensual del Consumo Privado registró una caída mensual de 1.6% en cifras desestacionalizadas, aunque mostró un crecimiento anual de 1.5% en cifras originales. El consumo nacional disminuyó 0.7% mensual y 0.3% anual. En contraste, el consumo importado cayó 6.8% mensual, pero creció 8.7% anual.

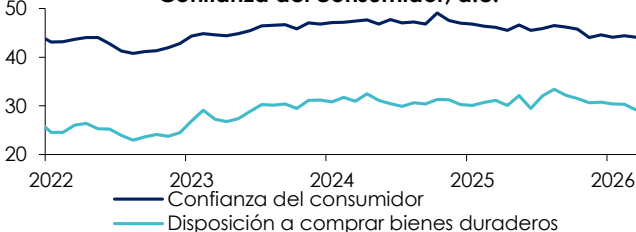
Consumo privado, índice Tendencia - ciclo



Cae confianza del consumidor

En marzo, el Indicador de Confianza del Consumidor se ubicó en 44.1 puntos, con una ligera caída mensual y un deterioro anual. El retroceso se explicó principalmente por una peor percepción de la situación económica dentro de los próximos 12 meses del país y por menores posibilidades de realizar compras de bienes duraderos. El entorno general sigue reflejando cautela.

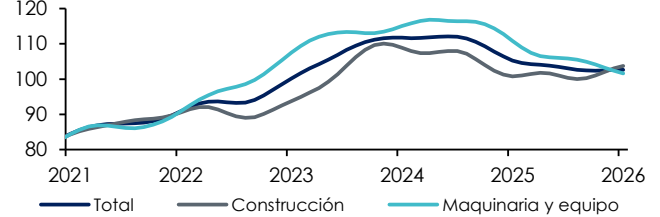
Confianza del consumidor, a.e.



Continúa caída en inversión

En enero, la inversión registró una caída mensual de 1.1% en cifras a.e. y una disminución anual de 3.3% en originales. La construcción retrocedió 0.8% mensual, aunque creció 3.0% anual. Maquinaria y equipo cayó, destacando debilidad del componente nacional y del importado.

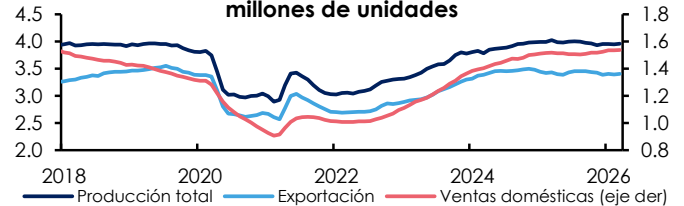
Inversión, Índice tendencia-ciclo



Mayor dinamismo del sector automotriz

La producción de vehículos ligeros en México durante marzo totalizó 343,520 unidades, un aumento de 2.5% anual. Las exportaciones alcanzaron 310,205 unidades, registrando un aumento de 4.2% anual. En el acumulado del primer trimestre de 2026, las ventas han aumentado 3.7% anual, la producción 0.5% y las exportaciones 2.5%.

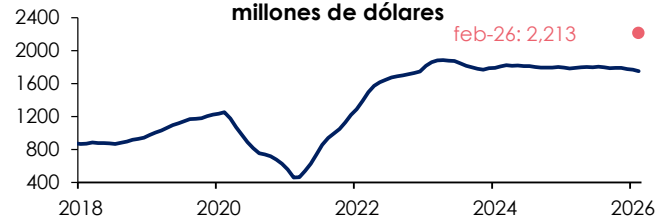
Industria automotriz, suma móvil 12 meses, millones de unidades



Aumentan los ingresos netos por turismo en febrero

En febrero, los ingresos netos por turismo aumentaron a 2,213 millones de dólares desde los 2,163 millones de enero. No obstante, esto se debe a una disminución mayor en los egresos que en los ingresos. La caída interanual implica un promedio 12 meses que mantiene una tendencia descendente. Su menor nivel es debido en gran parte al desempeño en agosto y septiembre de 2025.

Ingresos netos por turismo, pm 12 meses, millones de dólares



Aumenta la inflación

La inflación general de marzo fue de 0.86% mensual, ubicando la tasa anual en 4.59%, por arriba del 4.02% del mes previo. La inflación subyacente durante marzo aumentó 0.38% mensual, con una tasa anual de 4.45%. Por otro lado, el componente subyacente, que incluye los elementos más volátiles aumentó de 2.44% a 5.05%.

Inflación mensual interanual (%)

