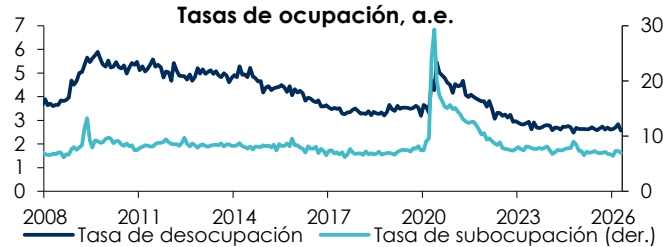


México

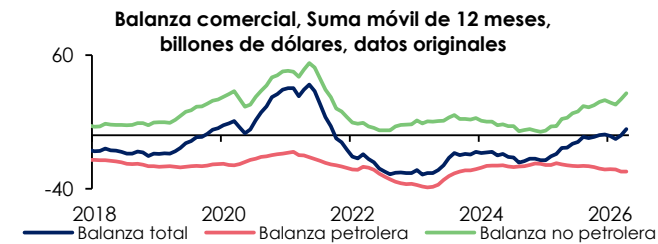
Ligero aumento de la tasa de desocupación

En abril, la tasa de desocupación se ubicó en 2.5%, por arriba del 2.4% registrado en marzo. A su vez, la tasa de subocupación, porcentaje de población ocupada que buscó ofertar una mayor cantidad de tiempo de trabajo, se colocó en 7.1%, por arriba del 6.7% del mes previo. Sin embargo, los niveles corresponden a una informalidad laboral de 55.2%.



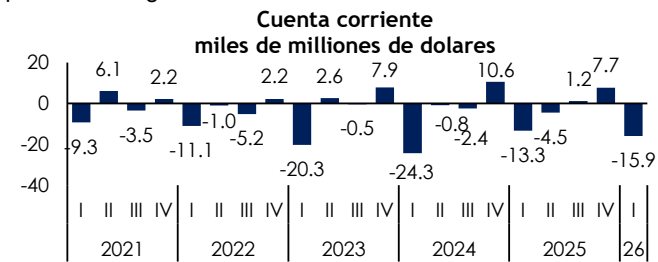
Balanza Comercial: máximos históricos en exportaciones

La balanza comercial presentó un superávit de 4,520 mdd durante abril, mostrando una ligera moderación frente al superávit de 5,932 mdd en marzo. Las exportaciones totales sumaron 72,042 mdd (+32.6% anual), lideradas por manufacturas no automotrices (13.4%), mientras que las importaciones se ubicaron en 67,522 mdd (24.1% anual).



Aumenta déficit en cuenta corriente en el 1T26

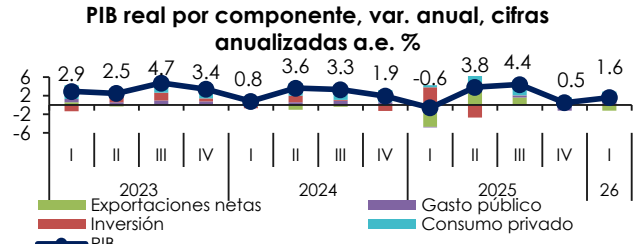
En el 1T26, se registró un déficit en la cuenta corriente de 15,878 millones de dólares, equivalente al 3.1% del PIB. El déficit es mayor al de 13,337 millones de dólares reportado en el 1T25, explicado por un incremento en el déficit en la balanza petrolera, de servicios y de ingreso primario, parcialmente contrarrestados por superávits de la balanza no petrolera e ingreso secundario.



Estados Unidos

PIB crece 1.6% en el 1T26

La estimación revisada del PIB en el primer trimestre mostró un crecimiento de 1.6%, menor al 2.0% previo, con moderación en consumo e inversión. Sin embargo, es superior al 0.5% registrado en el último trimestre de 2025 derivado del repunte en gasto público, exportaciones y una aceleración en los gastos vinculados a la IA.



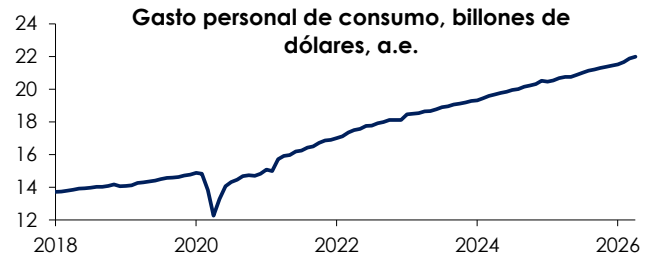
Cae el ingreso disponible real

El ingreso personal se mantuvo prácticamente sin cambios en abril en 26.7 billones de dólares, tras crecer 0.5% en marzo. Por otro lado, el ingreso disponible real (17.9 billones de dólares), mostró una caída de 0.5% mensual y 1.1% anual.



Aumenta el gasto personal

El gasto personal aumentó 0.5% mensual, alcanzando 16.8 billones de dólares y desacelerándose respecto al mes previo (1.0%). Sin embargo, en su comparativo anual se colocó 5.9% arriba, la mayor aceleración desde enero de 2025.



Aumenta la demanda de bienes duraderos

La demanda de bienes duraderos aumentó 7.9% en abril, impulsados por un salto de 166% en aeronaves no de defensa, mientras transporte creció 21.5%. Al excluir transporte, los pedidos subieron 1.1%, con autos 0.4% y metales 3.5%. Los pedidos de bienes de capital excluyendo aeronaves cayeron 1.1%.



Ligero aumento en la confianza del consumidor

La confianza del consumidor aumentó a 93.1 en mayo desde 92.8 previo. Aunque la evaluación de condiciones actuales se debilitó, las expectativas a corto plazo mostraron ligera mejora. Persisten preocupaciones por inflación, precios de energía y situación financiera. A su vez, se mantienen patrones de gasto más cautelosos.