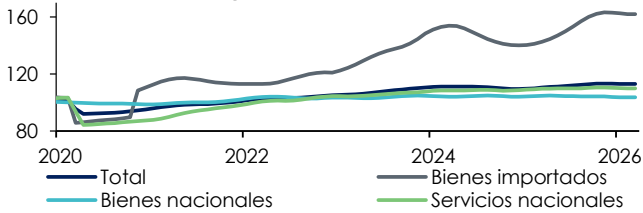


México

Consumo privado recupera dinamismo en marzo

El consumo privado en México registró un crecimiento de 1.2% mensual y 3.1% anual. El gasto en bienes de origen nacional aumentó 1.4%, mientras que el de bienes importados se incrementó 1.6% mensual y 13% anual. En cifras originales, los bienes nacionales duraderos y semiduraderos presentaron caídas anuales de -4.8% y -3.9%, respectivamente.

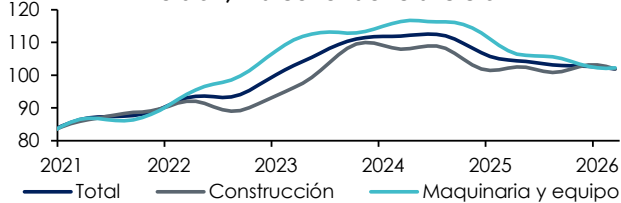
Consumo privado, índice Tendencia - ciclo



Inversión continúa mostrando rezago en marzo

La inversión fija bruta presentó un desempeño mensual mixto en marzo. El sector construcción registró una contracción de 2.4%, mientras que la maquinaria y el equipo crecieron 3.1%. En cifras originales, la construcción cayó -3.5% a/a y el rubro de maquinaria y equipo -1.5% a/a, con una variación de -2.6% a/a del total.

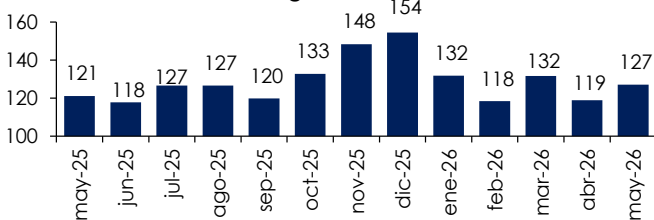
Inversión, Índice tendencia-ciclo



Aumenta la venta de vehículos

Las ventas de vehículos ligeros en el mercado interno mostraron un desempeño positivo en mayo. Las ventas alcanzaron 127,100 unidades, lo que implicó un crecimiento anual de 4.9%. En el acumulado de enero a mayo, se vendieron 627,609 unidades, también con un aumento de 4.9%, reflejando una expansión moderada pero sostenida en la demanda interna de automóviles.

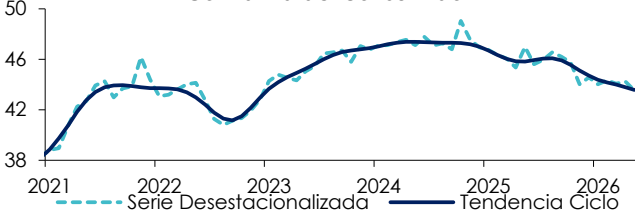
Ventas de autos ligeros, miles de unidades



Confianza del consumidor se sigue deteriorando en mayo

El Indicador de Confianza del Consumidor se ubicó en 43.5 puntos en mayo de 2026, -0.7 puntos frente a abril y de -3.4 puntos en su comparación anual. La caída fue en todos sus componentes, destacando la percepción tanto actual como esperada de la situación económica del país, que retrocedieron -5.3 y -5.8 a/a, respectivamente.

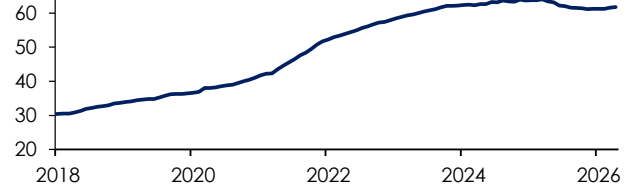
Confianza del consumidor



Aumentan los ingresos por remesas

Los ingresos por remesas alcanzaron 4,978 millones de dólares en abril de 2026, con un crecimiento anual de 3.7%. En el acumulado enero-abril sumaron 19,676 millones, por encima de los 19,181 millones del mismo período de 2025, equivalente a un aumento de 2.6%. En los últimos doce meses, el flujo ascendió a 62,968 millones de dólares, superando los 62,791 millones observados en el período previo inmediato.

Ingresos netos por remesas, suma 12 meses, mmd



Estados Unidos

ISM Manufacturas en expansión

El ISM manufacturero subió a 54.0 en mayo, su mayor nivel desde mayo de 2022 y arriba del 52.7 de abril y marzo. La expansión se observó en nuevos pedidos, exportaciones y producción, aunque el empleo siguió en contracción. El índice de precios bajó a 82.1 desde 84.6, pero permaneció muy elevado. Además, entregas de proveedores se mantuvieron en 65.7 e importaciones aceleraron su crecimiento relativo.

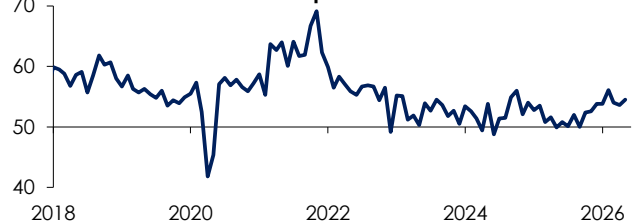
Índice ISM para manufacturas



Servicios en expansión

El ISM de servicios sorprendió al alza en mayo al colocarse en 54.5 desde el 53.6, apoyada en un mayor dinamismo de los nuevos pedidos. Sin embargo, el reporte también mostró señales menos favorables: el empleo siguió en contracción, las presiones de precios se intensificaron y el alza en energéticos ya empieza a afectar la actividad empresarial, lo que sugiere un panorama aún mixto.

Índice ISM para servicios



Aumenta el gasto en construcción

El gasto en construcción aumentó 0.4% en abril, tras un avance de 0.2% en marzo y una caída de 0.8% en febrero. La construcción privada subió 0.4%, con vivienda al alza 0.8% y no residencial a la baja 0.2%, mientras la construcción pública también avanzó 0.4%. A tasa anual, la variación fue de 0.9%.