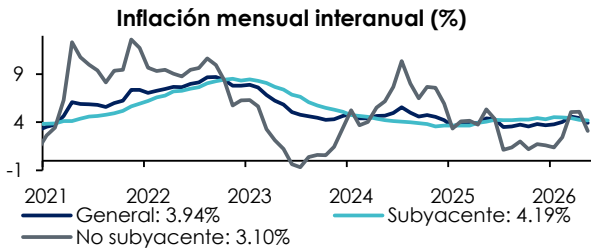


México

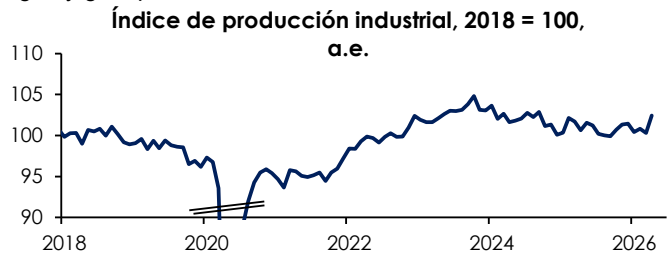
**Se modera inflación en mayo**

En mayo de 2026, el Índice Nacional de Precios al Consumidor registro una variación mensual de -0.21%, con una tasa anual de 3.94%, por debajo del 4.45% registrado en abril. El resultado es explicado principalmente por la caída en los precios de frutas y verduras, así como por los descuentos estacionales en tarifas eléctricas. No obstante, la inflación subyacente registro un incremento mensual de 0.22%, llevando su tasa anual a 4.19%, ligeramente por debajo del 4.26% observado en el mes previo.



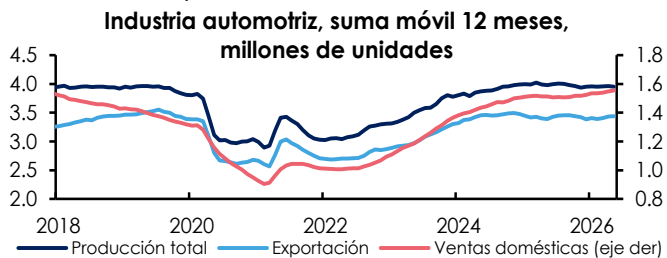
**Producción industrial muestra señales mixtas**

La producción industrial registró un crecimiento mensual de 2.1% en abril de 2026, luego de la contracción observada en el mes previo, alcanzando un nivel de 102.4 pb. Impulsado principalmente por el sector construcción que aumentó 7.6%. En contraste con las actividades relacionadas con energía, agua y gas que retrocedió -0.3%.



**Señales mixtas en el sector automotriz**

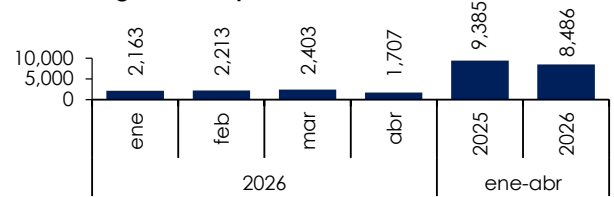
En mayo de 2026, la industria automotriz mostró resultados mixtos. Las ventas alcanzaron 127,107 unidades, con un crecimiento anual de 5.0%, mientras que la producción fue de 342,926 unidades, registrando una caída de -3.7%. En contraste, la exportación sumó 306,288 unidades, con un aumento de 1.7%. En el acumulado enero-mayo, las ventas las ventas y la exportación registraron incrementos a pesar del retroceso en producción.



**Turismo aumenta con menor gasto**

En abril de 2026, se registró un ingreso de 8.29 millones de viajeros internacionales, incrementando 8.1% anual. A pesar de dicho aumento, el gasto realizado descendió -2.3% anual, ubicándose en 2,972.4 Mdd, mientras que el gasto de mexicanos en el extranjero fue de 1,265.4 Mdd, resultando en un flujo neto de 1,707 Mdd durante abril y un acumulado neto enero-abril de 8,486 Mdd.

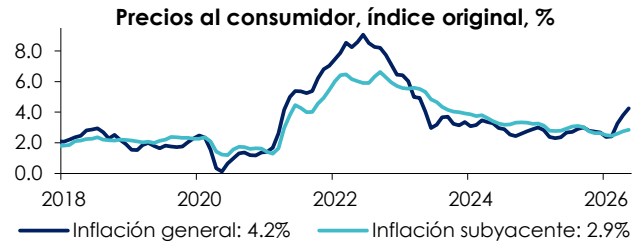
**Ingreso neto por turismo, millones de dólares**



Estados Unidos

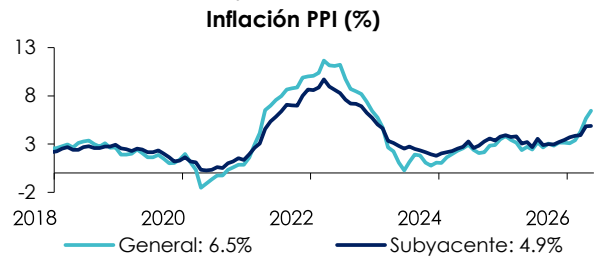
**Inflación se mantiene elevada**

En mayo de 2026, la inflación registró un incremento mensual de 0.5% y 4.2% anual. El aumento se puede explicar por el componente energético, que aumentó 3.9% mensual y aporta más del 60% del incremento. Por su parte, la inflación subyacente aumentó 0.2% mensual y 2.9% anual. El incremento estuvo impulsado principalmente por las tarifas aéreas en 2.7%.



**Precios al productor incrementan**

En mayo de 2026, el índice de precios al productor registró un incremento de 1.1% mensual por segundo mes consecutivo y 6.5% anual, explicado por un aumento de 2.8% en bienes y 0.3% en servicios. Por otro lado, la inflación subyacente aumento 0.8% mensual y 4.9% anual. Ambos índices mostraron el mayor aumento desde marzo de 2022.



**Venta de casas supera expectativas**

Las ventas de viviendas registraron un aumento de 3.2% en mayo de 2026, alcanzando una tasa anual de 4.17 millones. El resultado supero las expectativas de 4.02 millones a pesar de los niveles elevados de las tasas hipotecarias en el período. Esto es explicado por un aumento de ventas en el sur con 3.2% y medio oeste con 6.4%.

