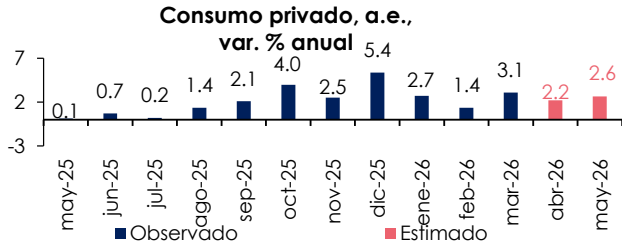


México

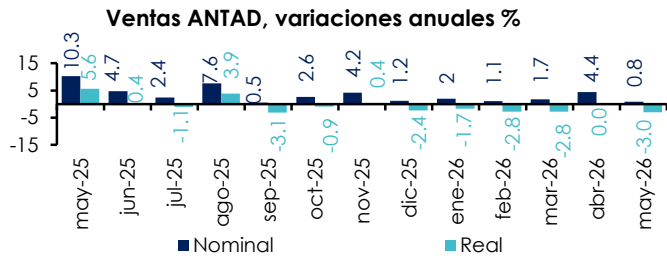
Consumo oportuno se desacelera en abril y mayo

El indicador oportuno del consumo privado estima un incremento para abril de 2.2% anual y 0.4% mensual, mientras que para mayo se prevé un aumento de 2.6% anual y 0.0% mensual. Un avance marginal que refleja una pérdida de dinamismo en la demanda interna.



Ventas ANTAD se contraen en términos reales

En mayo de 2026, las ventas nominales de cadenas asociadas a la ANTAD registraron una variación positiva de 0.8% mensual y 0.3% anual, ascendiendo a \$150.4 miles de millones de pesos. A pesar de esto, la variación real anual fue de -0.3%, representando un entorno de presiones inflacionarias aún elevadas.



Demanda debilita el crecimiento

Durante el 1T26, la oferta (y la demanda) agregada registró un aumento de 0.3% trimestral y 5.0% anual. Este resultado estuvo impulsado principalmente por el avance de consumo de gobierno (1.6%) e importaciones (2.2%). En contraste, se registró una caída en formación de capital fijo (-1.9%), consumo privado (-0.8%) y PIB (-0.6%). Lo anterior refleja una moderación de la actividad en el primer trimestre.

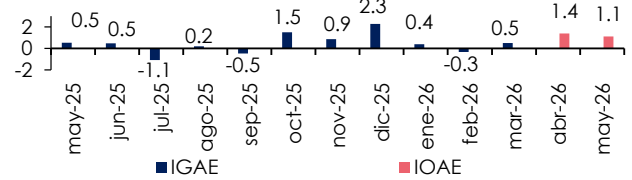
Oferta y demanda agregada, variación trimestral %, a.e.



Expectativas de actividad al alza en abril y mayo

El Indicador Oportuno de Actividad Económica estima un crecimiento anual de 1.4% y 1.1% para abril y mayo, respectivamente, explicado principalmente por un aumento en actividades secundarias (1.8%) y terciarias (1.7%) para el mes de abril. Para el mes de mayo se prevé una moderación en las actividades secundarias (0.7%) y un crecimiento sostenido en las actividades terciarias (1.7%).

Indicador de actividad económica, var. % anual, a.e.

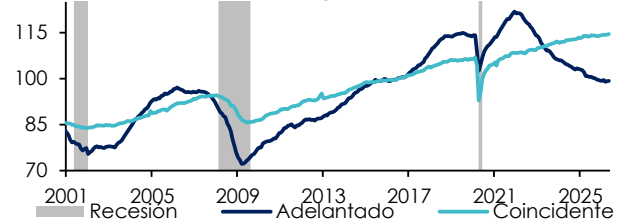


Estados Unidos

Indicadores cíclicos mejoran en mayo

El indicador adelantado registró un ligero aumento de 0.1% en mayo, llegando a 99.3 puntos, acumulando dos meses consecutivos al alza, y debido a contribuciones del sector financiero. Por otra parte, el indicador coincidente subió 0.2%, colocándose en 114.6 puntos. Esto sugiere una economía que mantiene una expansión moderada.

Indicador coincidente y adelantado 2016=100



Producción industrial pierde dinamismo

La producción industrial registró un ligero avance mensual de 0.1% en mayo, con un comportamiento mixto entre sectores. La manufactura se mantuvo sin cambios (0.0%), mientras que la minería repuntó 1.3% y las industrias de alta tecnología avanzaron 1.8%. En contraste, el sector de servicios públicos (utilities) retrocedió 0.4%.

Producción industrial, a.e. variación anual %



Ventas al menudeo sorprenden al alza

En mayo de 2026, las ventas al menudeo registraron un aumento de 0.9% mensual, por encima de las expectativas de 0.5% y acelerándose con respecto al crecimiento revisado de 0.4% en abril. El desempeño estuvo impulsado principalmente por las gasolineras (3.4%) y ventas automotrices (1.2%).

Ventas al menudeo a.e., variación mensual %

