

DOCUMENTO CON INFORMACIÓN CLAVE PARA LA INVERSIÓN

VALMX14

FONDO VALMEX 2000, S.A. DE C.V. Sociedad de inversión en instrumentos de Deuda.

Tipo	DEUDA	Serie	Posibles Adquirientes	Montos mínimos de Inversión (\$)
Clasificación	IDCPGUB - CORTO PLAZO GUBERNAMENTAL	B	Cajas y fondos de ahorro	No aplica
Clave de pizarra	VALMX14	Clase		
Calificación	HR AAA/2HR	B2CF		
Fecha de autorización	24/05/2012			

Importante: El valor de una sociedad de inversión, cualquiera que sea su política de inversión, está sujeto a la fluctuación de los mercados, por lo que el inversionista puede obtener ganancias y pérdidas

Objetivo de Inversión

Es un fondo cuyo objetivo radica en ser una alternativa de inversión de corto plazo y como base de referencia el fondo utiliza el índice denominado PIPG-Fix1A, los activos en los que invierte el fondo es en todas las emisiones vigentes del Gobierno Federal a tasa nominal fija (Cetes y Bonos M) con plazo a vencimiento entre 185 y 365 días Horizonte de inversión sugerido: mayor a 180 días pero menor de 365.

Información relevante

Ninguna

Valor en Riesgo (VaR) de la cartera de inversión respecto a sus activos netos:
 con una probabilidad de 0.20%
 97.50%
 La pérdida que en un escenario pesimista (2.5 en 100 veces) puede enfrentar la sociedad de inversión en un lapso de 1 día es de: 2.00 pesos por cada 1,000.00 pesos invertidos

(Este dato es solo una estimación, las expectativas de pérdida podrían ser mayores, incluso por el monto total de la inversión realizada). El valor en riesgo es válido únicamente bajo condiciones normales de mercado.

Desempeño Histórico

Clase	B2CF				
Índice de referencia	PiPG-Fix1A				

Tabla de rendimientos anualizados (Nominales)%

	Último mes	Últimos 3 meses	Promedio últimos 12 meses	Máximo últimos 12 meses	Mínimo últimos 12 meses
Rendimiento Bruto					
Rendimiento Neto					
Tasa libre de riesgo (Cetes 28 días)	6.83	6.92	6.67	6.98	6.37
Índice de referencia	9.42	8.30	7.79	10.46	5.71

El rendimiento neto es después de comisiones y el que obtuvo el inversionista en el periodo. Los rendimientos de las clases B2 no contemplan comisiones y/o costos que algunas distribuidoras pudieran cobrar en cuyo caso los rendimientos aquí expuestos pueden ser menores por tal circunstancia La tasa libre de riesgo es una tasa que no incluye descuentos por comisiones o cualquier otro gasto. El desempeño de la sociedad en el pasado, no necesariamente es indicativo del desempeño que tendrá en el futuro.

Régimen y Política de Inversión

a) Estrategia de administración Pasiva, las inversiones son en función de los movimientos que el índice ejecuta

b) *Parámetros Min - Max
 Valores gubernamentales, definidos así por el Banco de México en su circular 2019/95 o en disposiciones supervivientes por las que aquél regule las operaciones con dichos valores. 100%
 Reportos en conjunto sin contravenir el régimen de inversión de la sociedad, esto quiere decir que los valores dados en reporto serán gubernamentales. 0% - 20%
 Valores con vencimiento menor a tres meses y/o valores de fácil realización 100%
 Préstamo de valores Plazo (5) días 0% - 70%
 Var establecido 0.20%

c) Política de inversión

La diversificación y el mercado en el que el fondo opera atiende exclusivamente a valores gubernamentales, denominados en pesos y de tasa nominal fija (Cetes o Bonos) con plazo de vencimiento entre 180 días y un año, y en muy poca proporción reportos en papeles gubernamentales, día a día.

Riesgo de liquidez Bajo
d) Índice de referencia PiPG-Fix1A

e) *Invierte en activos emitidos por soc. del mismo consorcio empresarial al que pertenece la operadora No

f) Celebración de Operaciones Préstamo de valores

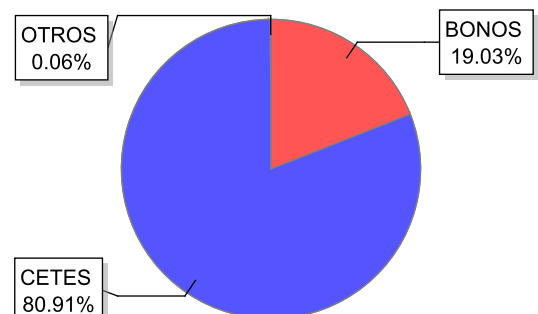
** Para mayor detalle consultar con el prospecto de información*

Composición de la Cartera de Inversión

Principales inversiones al mes de: Febrero del 2019

	Activos objeto de inversión Subyacente		Monto \$	%
	Emisora	Nombre		
1	CETES	200102	114,743,190	49.82
2	CETES	190912	45,809,814	19.89
3	BONOS	191211	43,821,861	19.03
4	CETES	191107	20,804,458	9.03
5	CETES	190328	4,968,601	2.16
6	BPA182	200730	98,936	0.04
7	BPAG91	200820	49,479	0.02
8				
9				
10				
CARTERA TOTAL			230,296,339	100.00

Por emisora



VALMX14

Comisiones y remuneraciones por la prestación de servicios.					Información sobre comisiones y remuneraciones
Pagadas por el cliente					
Concepto	Clase: B2CF		Clase más representativa: B1FI		
	%	\$	%	\$	
Incumplimiento plazo mín. de permanencia	-	-	-	-	<p>Las comisiones por compra y venta de acciones, pueden disminuir el monto total de su inversión. Esto implica que usted recibiría un monto menor después de una operación. Lo anterior, junto con las comisiones pagadas por la sociedad, representa una reducción del rendimiento total que recibiría por su inversión en la sociedad.</p> <p>Las comisiones por distribución de acciones pueden variar de distribuidor en distribuidor. Si quiere conocer la comisión específica consulte a su distribuidor.</p> <p>Algunos prestadores de servicios pueden establecer acuerdos con la sociedad y ofrecerle descuentos por sus servicios. Para conocer de su existencia y el posible beneficio para usted, pregunte con su distribuidor.</p> <p>El prospecto de información, contiene un mayor detalle de los conflictos de interés a los que pudiera estar sujeto.</p>
Incumplimiento Saldo mínimo de inversión	-	-	-	-	
Compra de acciones	-	-	-	-	
Venta de acciones	-	-	-	-	
Servicio por asesoría	-	-	-	-	
Servicio de custodia de acciones	-	-	-	-	
Servicio de administración de acciones	-	-	-	-	
Otras	-	-	-	-	
Total	-	-	-	-	
Las comisiones de las clases B1 corresponden a distribuidora Valores Mexicanos Casa de Bolsa S.A de C.V. Para la clase B2, consultar a las distribuidoras señaladas en el inciso 2,f,ii) del prospecto de información					
Pagadas por la Sociedad de Inversión					
Concepto	Clase: B2CF		Clase más representativa: B1FI		
	%	\$	%	\$	
Administración de activos	0.25	2.50	0.25	2.50	
Administración de activos / sobre desempeño					
Distribución de acciones	0.85	8.50	0.85	8.50	
Valuación de acciones					
Déposito de acciones de la sociedad					
Déposito de valores					
Contabilidad					
Otros			0.08	0.78	
Total	1.10	11.00	1.18	11.78	

* Monto por cada \$ 1,000.00 invertidos

Políticas para la compra-venta de acciones

	Venta	Compra	Liquidez	Diaria
	Plazo mínimo de permanencia	Depende de las políticas de compra y venta		Horario
Recepción de ordenes	Diario	Diario	Lím. de recompra	50% **(ver prospecto)
Ejecución de operaciones	24 Hrs posterior a la solicitud	24 Hrs posterior a la solicitud	Diferencial**	0.0599%
Liquidación de operaciones	Mismo día de la ejecución	Mismo día de la ejecución		

* La sociedad de inversión ante condiciones desordenadas de mercado u operaciones inusuales, podrá aplicar a las operaciones de compraventa de sus acciones, un diferencial sobre el precio actualizado de valuación de dichas acciones, que haya determinado previamente y conservarlo a favor de los inversionistas que permanecen en la sociedad.

Prestadores de servicios

Operadora	Operadora Valmex de Fondos de Inversión, S.A. de C.V.
Distribuidora(s)*	Distribuida por distribuidoras diferentes a Valmex.
Valuadora	Covaf S.A. de C.V.
Institución calif. de valores	Fitch México, S.A. de C.V.

Centro de atención a clientes

Contacto	cat@valmex.com.mx
Núm. telefónico	52-79-12-00
Horario	08:00-15:00

Página(s) Electrónica(s)

Operadora	www.valmex.com.mx
Distribuidora(s)*	www.valmex.com.mx

* Para mayor detalle consultar el prospecto de la información

Advertencias

- La Sociedad de inversión no cuenta con garantía alguna del IPAB, ni de la sociedad operadora ni del Grupo Financiero al que, en su caso, esta última pertenezca. La inversión en la sociedad se encuentra respaldada hasta por el monto de su patrimonio.
- La inscripción en el Registro Nacional de Valores tendrá efectos declarativos y no convalidan los actos jurídicos que sean nulos de conformidad con las leyes aplicables, ni implican certificación sobre la bondad de los valores inscritos en el mismo o sobre la solvencia, liquidez o calidad crediticia de la sociedad de inversión.
- Ningún intermediario financiero, apoderado para celebrar operaciones con el público o cualquier otra persona, está autorizado para proporcionar información o hacer declaración alguna adicional al contenido del presente documento o el prospecto de información al público inversionista, por lo que deberán entenderse como no autorizadas por la sociedad.
- Para mayor información, visite la página electrónica de nuestra operadora y/o distribuidora(s), donde podrá consultar el prospecto de información al público inversionista de la sociedad, así como la información actualizada sobre la cartera de inversiones de la sociedad.
- El presente documento y el prospecto de información al público inversionista, son los únicos documentos de venta que reconoce la sociedad de inversión como válidos.

DOCUMENTO CON INFORMACIÓN CLAVE PARA LA INVERSIÓN

VALMX14

FONDO VALMEX 2000, S.A. DE C.V. Sociedad de inversión en instrumentos de Deuda.

Tipo	DEUDA	Serie	Posibles Adquirientes	Montos mínimos de Inversión (\$)
Clasificación	IDCPGUB - CORTO PLAZO GUBERNAMENTAL	B		
Clave de pizarra	VALMX14	Clase	Morales contribuyentes	No aplica
Calificación	HR AAA/2HR			
Fecha de autorización	24/05/2012	B2CO		

Importante: El valor de una sociedad de inversión, cualquiera que sea su política de inversión, está sujeto a la fluctuación de los mercados, por lo que el inversionista puede obtener ganancias y pérdidas

Objetivo de Inversión

Es un fondo cuyo objetivo radica en ser una alternativa de inversión de corto plazo y como base de referencia el fondo utiliza el índice denominado PIPG-Fix1A, los activos en los que invierte el fondo es en todas las emisiones vigentes del Gobierno Federal a tasa nominal fija (Cetes y Bonos M) con plazo a vencimiento entre 185 y 365 días Horizonte de inversión sugerido: mayor a 180 días pero menor de 365.

Información relevante

Ninguna

Valor en Riesgo (VaR) de la cartera de inversión respecto a sus activos netos:

con una probabilidad de 0.20%
97.50%
La pérdida que en un escenario pesimista (2.5 en 100 veces) puede enfrentar la sociedad de inversión en un lapso de 1 día es de: 2.00 pesos por cada 1,000.00 pesos invertidos

(Este dato es solo una estimación, las expectativas de pérdida podrían ser mayores, incluso por el monto total de la inversión realizada). El valor en riesgo es válido únicamente bajo condiciones normales de mercado.

Desempeño Histórico

Clase	B2CO				
Índice de referencia	PiPG-Fix1A				

Tabla de rendimientos anualizados (Nominales)%

	Último mes	Últimos 3 meses	Promedio últimos 12 meses	Máximo últimos 12 meses	Mínimo últimos 12 meses
Rendimiento Bruto					
Rendimiento Neto					
Tasa libre de riesgo (Cetes 28 días)	6.83	6.92	6.67	6.98	6.37
Índice de referencia	9.42	8.30	7.79	10.46	5.71

El rendimiento neto es después de comisiones y el que obtuvo el inversionista en el periodo. Los rendimientos de las clases B2 no contemplan comisiones y/o costos que algunas distribuidoras pudieran cobrar en cuyo caso los rendimientos aquí expuestos pueden ser menores por tal circunstancia La tasa libre de riesgo es una tasa que no incluye descuentos por comisiones o cualquier otro gasto. El desempeño de la sociedad en el pasado, no necesariamente es indicativo del desempeño que tendrá en el futuro.

Régimen y Política de Inversión

a) Estrategia de administración Pasiva, las inversiones son en función de los movimientos que el índice ejecuta

b) *Parámetros Min - Max
Valores gubernamentales, definidos así por el Banco de México en su circular 2019/95 o en disposiciones supervivientes por las que aquél regule las operaciones con dichos valores. 100%
Reportos en conjunto sin contravenir el régimen de inversión de la sociedad, esto quiere decir que los valores dados en reporto serán gubernamentales. 0% - 20%
Valores con vencimiento menor a tres meses y/o valores de fácil realización 100%
Préstamo de valores Plazo (5) días 0% - 70%
Var establecido 0.20%

c) Política de inversión

La diversificación y el mercado en el que el fondo opera atiende exclusivamente a valores gubernamentales, denominados en pesos y de tasa nominal fija (Cetes o Bonos) con plazo de vencimiento entre 180 días y un año, y en muy poca proporción reportos en papeles gubernamentales, día a día.

Riesgo de liquidez Bajo
d) Índice de referencia PiPG-Fix1A

e) *Invierte en activos emitidos por soc. del mismo consorcio empresarial al que pertenece la operadora No

f) Celebración de Operaciones Préstamo de valores

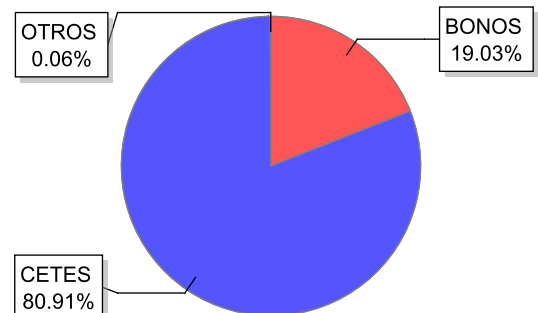
* Para mayor detalle consultar con el prospecto de información

Composición de la Cartera de Inversión

Principales inversiones al mes de: Febrero del 2019

	Activos objeto de inversión		Monto \$	%
	Emisora	Nombre		
		Subyacente		
		Tipo		
1	CETES	200102	114,743,190	49.82
2	CETES	190912	45,809,814	19.89
3	BONOS	191211	43,821,861	19.03
4	CETES	191107	20,804,458	9.03
5	CETES	190328	4,968,601	2.16
6	BPA182	200730	98,936	0.04
7	BPAG91	200820	49,479	0.02
8				
9				
10				
CARTERA TOTAL			230,296,339	100.00

Por emisora



DOCUMENTO CON INFORMACIÓN CLAVE PARA LA INVERSIÓN

VALMX14

Comisiones y remuneraciones por la prestación de servicios.					Información sobre comisiones y remuneraciones
Pagadas por el cliente					
Concepto	Clase: B2CO		Clase más representativa: B1FI		
	%	\$	%	\$	
Incumplimiento plazo mín. de permanencia	-	-	-	-	<p>Las comisiones por compra y venta de acciones, pueden disminuir el monto total de su inversión. Esto implica que usted recibiría un monto menor después de una operación. Lo anterior, junto con las comisiones pagadas por la sociedad, representa una reducción del rendimiento total que recibiría por su inversión en la sociedad.</p> <p>Las comisiones por distribución de acciones pueden variar de distribuidor en distribuidor. Si quiere conocer la comisión específica consulte a su distribuidor.</p> <p>Algunos prestadores de servicios pueden establecer acuerdos con la sociedad y ofrecerle descuentos por sus servicios. Para conocer de su existencia y el posible beneficio para usted, pregunte con su distribuidor.</p> <p>El prospecto de información, contiene un mayor detalle de los conflictos de interés a los que pudiera estar sujeto.</p>
Incumplimiento Saldo mínimo de inversión	-	-	-	-	
Compra de acciones	-	-	-	-	
Venta de acciones	-	-	-	-	
Servicio por asesoría	-	-	-	-	
Servicio de custodia de acciones	-	-	-	-	
Servicio de administración de acciones	-	-	-	-	
Otras	-	-	-	-	
Total	-	-	-	-	
Las comisiones de las clases B1 corresponden a distribuidora Valores Mexicanos Casa de Bolsa S.A de C.V. Para la clase B2, consultar a las distribuidoras señaladas en el inciso 2,f,ii) del prospecto de información					
Pagadas por la Sociedad de Inversión					
Concepto	Clase: B2CO		Clase más representativa: B1FI		
	%	\$	%	\$	
Administración de activos	0.25	2.50	0.25	2.50	
Administración de activos / sobre desempeño					
Distribución de acciones	0.85	8.50	0.85	8.50	
Valuación de acciones					
Déposito de acciones de la sociedad					
Déposito de valores					
Contabilidad					
Otros			0.08	0.78	
Total	1.10	11.00	1.18	11.78	

* Monto por cada \$ 1,000.00 invertidos

Políticas para la compra-venta de acciones

	Venta	Compra	Liquidez	Diaria
	Plazo mínimo de permanencia	Depende de las políticas de compra y venta		Horario
Recepción de ordenes	Diario	Diario	Lím. de recompra	50% **(ver prospecto)
Ejecución de operaciones	24 Hrs posterior a la solicitud	24 Hrs posterior a la solicitud	Diferencial**	0.0599%
Liquidación de operaciones	Mismo día de la ejecución	Mismo día de la ejecución		

* La sociedad de inversión ante condiciones desordenadas de mercado u operaciones inusuales, podrá aplicar a las operaciones de compraventa de sus acciones, un diferencial sobre el precio actualizado de valuación de dichas acciones, que haya determinado previamente y conservarlo a favor de los inversionistas que permanecen en la sociedad.

Prestadores de servicios

Operadora	Operadora Valmex de Fondos de Inversión, S.A. de C.V.
Distribuidora(s)*	Distribuida por distribuidoras diferentes a Valmex.
Valuadora	Covaf S.A. de C.V.
Institución calif. de valores	Fitch México, S.A. de C.V.

Centro de atención a clientes

Contacto	cat@valmex.com.mx
Núm. telefónico	52-79-12-00
Horario	08:00-15:00

Página(s) Electrónica(s)

Operadora	www.valmex.com.mx
Distribuidora(s)*	www.valmex.com.mx

* Para mayor detalle consultar el prospecto de la información

Advertencias

- La Sociedad de inversión no cuenta con garantía alguna del IPAB, ni de la sociedad operadora ni del Grupo Financiero al que, en su caso, esta última pertenezca. La inversión en la sociedad se encuentra respaldada hasta por el monto de su patrimonio.
- La inscripción en el Registro Nacional de Valores tendrá efectos declarativos y no convalidan los actos jurídicos que sean nulos de conformidad con las leyes aplicables, ni implican certificación sobre la bondad de los valores inscritos en el mismo o sobre la solvencia, liquidez o calidad crediticia de la sociedad de inversión.
- Ningún intermediario financiero, apoderado para celebrar operaciones con el público o cualquier otra persona, está autorizado para proporcionar información o hacer declaración alguna adicional al contenido del presente documento o el prospecto de información al público inversionista, por lo que deberán entenderse como no autorizadas por la sociedad.
- Para mayor información, visite la página electrónica de nuestra operadora y/o distribuidora(s), donde podrá consultar el prospecto de información al público inversionista de la sociedad, así como la información actualizada sobre la cartera de inversiones de la sociedad.
- El presente documento y el prospecto de información al público inversionista, son los únicos documentos de venta que reconoce la sociedad de inversión como válidos.

DOCUMENTO CON INFORMACIÓN CLAVE PARA LA INVERSIÓN

VALMX14

FONDO VALMEX 2000, S.A. DE C.V. Sociedad de inversión en instrumentos de Deuda.

Tipo	DEUDA	Serie	Posibles Adquirientes	Montos mínimos de Inversión (\$)
Clasificación	IDCPGUB - CORTO PLAZO GUBERNAMENTAL	B	Físicas	No aplica
Clave de pizarra	VALMX14	Clase		
Calificación	HR AAA/2HR	B2FI		
Fecha de autorización	24/05/2012			

Importante: El valor de una sociedad de inversión, cualquiera que sea su política de inversión, está sujeto a la fluctuación de los mercados, por lo que el inversionista puede obtener ganancias y pérdidas

Objetivo de Inversión

Es un fondo cuyo objetivo radica en ser una alternativa de inversión de corto plazo y como base de referencia el fondo utiliza el índice denominado PiPG-Fix1A, los activos en los que invierte el fondo es en todas las emisiones vigentes del Gobierno Federal a tasa nominal fija (Cetes y Bonos M) con plazo a vencimiento entre 185 y 365 días Horizonte de inversión sugerido: mayor a 180 días pero menor de 365.

Información relevante

Ninguna

Valor en Riesgo (VaR) de la cartera de inversión respecto a sus activos netos:
 con una probabilidad de 0.20%
 97.50%
 La pérdida que en un escenario pesimista (2.5 en 100 veces) puede enfrentar la sociedad de inversión en un lapso de 1 día es de: 2.00 pesos por cada 1,000.00 pesos invertidos

(Este dato es solo una estimación, las expectativas de pérdida podrían ser mayores, incluso por el monto total de la inversión realizada). El valor en riesgo es válido únicamente bajo condiciones normales de mercado.

Desempeño Histórico

Clase	B2FI
Índice de referencia	PiPG-Fix1A

Tabla de rendimientos anualizados (Nominales)%

	Último mes	Últimos 3 meses	Promedio últimos 12 meses	Máximo últimos 12 meses	Mínimo últimos 12 meses
Rendimiento Bruto	9.91	9.04	7.95	9.91	5.67
Rendimiento Neto	7.77	6.90	5.81	7.77	3.53
Tasa libre de riesgo (Cetes 28 días)	6.83	6.92	6.67	6.98	6.37
Índice de referencia	9.42	8.30	7.79	10.46	5.71

El rendimiento neto es después de comisiones y el que obtuvo el inversionista en el periodo. Los rendimientos de las clases B2 no contemplan comisiones y/o costos que algunas distribuidoras pudieran cobrar en cuyo caso los rendimientos aquí expuestos pueden ser menores por tal circunstancia La tasa libre de riesgo es una tasa que no incluye descuentos por comisiones o cualquier otro gasto. El desempeño de la sociedad en el pasado, no necesariamente es indicativo del desempeño que tendrá en el futuro.

Régimen y Política de Inversión

a) Estrategia de administración Pasiva, las inversiones son en función de los movimientos que el índice ejecuta

b) *Parámetros Min - Max
 Valores gubernamentales, definidos así por el Banco de México en su circular 2019/95 o en disposiciones supervivientes por las que aquél regule las operaciones con dichos valores. 100%
 Reportos en conjunto sin contravenir el régimen de inversión de la sociedad, esto quiere decir que los valores dados en reporte serán gubernamentales. 0% - 20%
 Valores con vencimiento menor a tres meses y/o valores de fácil realización 100%
 Préstamo de valores Plazo (5) días 0% - 70%
 Var establecido 0.20%

c) Política de inversión

La diversificación y el mercado en el que el fondo opera atiende exclusivamente a valores gubernamentales, denominados en pesos y de tasa nominal fija (Cetes o Bonos) con plazo de vencimiento entre 180 días y un año, y en muy poca proporción reportos en papeles gubernamentales, día a día.

Riesgo de liquidez Bajo
d) Índice de referencia PiPG-Fix1A

e) *Invierte en activos emitidos por soc. del mismo consorcio empresarial al que pertenece la operadora No

f) Celebración de Operaciones Préstamo de valores

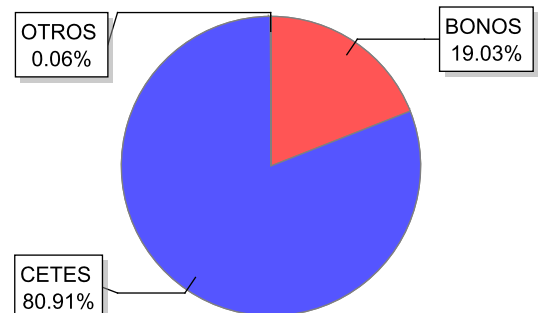
* Para mayor detalle consultar con el prospecto de información

Composición de la Cartera de Inversión

Principales inversiones al mes de: Febrero del 2019

	Activos objeto de inversión Subyacente		Monto \$	%
	Emisora	Nombre		
1	CETES	200102	114,743,190	49.82
2	CETES	190912	45,809,814	19.89
3	BONOS	191211	43,821,861	19.03
4	CETES	191107	20,804,458	9.03
5	CETES	190328	4,968,601	2.16
6	BPA182	200730	98,936	0.04
7	BPAG91	200820	49,479	0.02
8				
9				
10				
CARTERA TOTAL			230,296,339	100.00

Por emisora



DOCUMENTO CON INFORMACIÓN CLAVE PARA LA INVERSIÓN

VALMX14

Comisiones y remuneraciones por la prestación de servicios.					Información sobre comisiones y remuneraciones	
Pagadas por el cliente					<p>Las comisiones por compra y venta de acciones, pueden disminuir el monto total de su inversión. Esto implica que usted recibiría un monto menor después de una operación. Lo anterior, junto con las comisiones pagadas por la sociedad, representa una reducción del rendimiento total que recibiría por su inversión en la sociedad.</p> <p>Las comisiones por distribución de acciones pueden variar de distribuidor en distribuidor. Si quiere conocer la comisión específica consulte a su distribuidor.</p> <p>Algunos prestadores de servicios pueden establecer acuerdos con la sociedad y ofrecerle descuentos por sus servicios. Para conocer de su existencia y el posible beneficio para usted, pregunte con su distribuidor.</p> <p>El prospecto de información, contiene un mayor detalle de los conflictos de interés a los que pudiera estar sujeto.</p>	
Concepto	Clase: B2FI		Clase más representativa: B1FI			
	%	\$	%	\$		
Incumplimiento plazo mín. de permanencia	-	-	-	-		
Incumplimiento Saldo mínimo de inversión	-	-	-	-		
Compra de acciones	-	-	-	-		
Venta de acciones	-	-	-	-		
Servicio por asesoría	-	-	-	-		
Servicio de custodia de acciones	-	-	-	-		
Servicio de administración de acciones	-	-	-	-		
Otras	-	-	-	-		
Total	-	-	-	-		

Las comisiones de las clases B1 corresponden a distribuidora Valores Mexicanos Casa de Bolsa S.A de C.V. Para la clase B2, consultar a las distribuidoras señaladas en el inciso 2,f,ii) del prospecto de información

Pagadas por la Sociedad de Inversión				
Concepto	Clase: B2FI		Clase más representativa: B1FI	
	%	\$	%	\$
Administración de activos	0.25	2.50	0.25	2.50
Administración de activos / sobre desempeño				
Distribución de acciones	0.85	8.50	0.85	8.50
Valuación de acciones				
Déposito de acciones de la sociedad				
Déposito de valores				
Contabilidad				
Otros	0.08	0.78	0.08	0.78
Total	1.18	11.78	1.18	11.78

* Monto por cada \$ 1,000.00 invertidos

Políticas para la compra-venta de acciones						
	Venta		Compra		Liquidez	Diaria
Plazo mínimo de permanencia	Depende de las políticas de compra y venta				Horario	8:00 - 13:30
Recepción de ordenes	Diario		Diario		Lím. de recompra	50% **(ver prospecto)
Ejecución de operaciones	24 Hrs posterior a la solicitud		24 Hrs posterior a la solicitud		Diferencial**	0.0599%
Liquidación de operaciones	Mismo día de la ejecución		Mismo día de la ejecución			

* La sociedad de inversión ante condiciones desordenadas de mercado u operaciones inusuales, podrá aplicar a las operaciones de compraventa de sus acciones, un diferencial sobre el precio actualizado de valuación de dichas acciones, que haya determinado previamente y conservarlo a favor de los inversionistas que permanecen en la sociedad.

Prestadores de servicios	
Operadora	Operadora Valmex de Fondos de Inversión, S.A. de C.V.
Distribuidora(s)*	Distribuida por distribuidoras diferentes a Valmex.
Valuadora	Covaf S.A. de C.V.
Institución calif. de valores	Fitch México, S.A. de C.V.

Centro de atención a clientes	
Contacto	cat@valmex.com.mx
Núm. telefónico	52-79-12-00
Horario	08:00-15:00

Página(s) Electrónica(s)	
Operadora	www.valmex.com.mx
Distribuidora(s)*	www.valmex.com.mx

* Para mayor detalle consultar el prospecto de la información

Advertencias	
- La Sociedad de inversión no cuenta con garantía alguna del IPAB, ni de la sociedad operadora ni del Grupo Financiero al que, en su caso, esta última pertenezca. La inversión en la sociedad se encuentra respaldada hasta por el monto de su patrimonio.	
- La inscripción en el Registro Nacional de Valores tendrá efectos declarativos y no convalidan los actos jurídicos que sean nulos de conformidad con las leyes aplicables, ni implican certificación sobre la bondad de los valores inscritos en el mismo o sobre la solvencia, liquidez o calidad crediticia de la sociedad de inversión.	
- Ningún intermediario financiero, apoderado para celebrar operaciones con el público o cualquier otra persona, está autorizado para proporcionar información o hacer declaración alguna adicional al contenido del presente documento o el prospecto de información al público inversionista, por lo que deberán entenderse como no autorizadas por la sociedad.	
- Para mayor información, visite la página electrónica de nuestra operadora y/o distribuidora(s), donde podrá consultar el prospecto de información al público inversionista de la sociedad, así como la información actualizada sobre la cartera de inversiones de la sociedad.	
- El presente documento y el prospecto de información al público inversionista, son los únicos documentos de venta que reconoce la sociedad de inversión como válidos.	

DOCUMENTO CON INFORMACIÓN CLAVE PARA LA INVERSIÓN

VALMX14

FONDO VALMEX 2000, S.A. DE C.V. Sociedad de inversión en instrumentos de Deuda.

Tipo	DEUDA	Serie	Posibles Adquirientes	Montos mínimos de Inversión (\$)
Clasificación	IDCPGUB - CORTO PLAZO GUBERNAMENTAL	B	No contribuyentes	No aplica
Clave de pizarra	VALMX14	Clase		
Calificación	HR AAA/2HR	B2NC		
Fecha de autorización	24/05/2012			

Importante: El valor de una sociedad de inversión, cualquiera que sea su política de inversión, está sujeto a la fluctuación de los mercados, por lo que el inversionista puede obtener ganancias y pérdidas

Objetivo de Inversión

Es un fondo cuyo objetivo radica en ser una alternativa de inversión de corto plazo y como base de referencia el fondo utiliza el índice denominado PIPG-Fix1A, los activos en los que invierte el fondo es en todas las emisiones vigentes del Gobierno Federal a tasa nominal fija (Cetes y Bonos M) con plazo a vencimiento entre 185 y 365 días Horizonte de inversión sugerido: mayor a 180 días pero menor de 365.

Información relevante

Ninguna

Valor en Riesgo (VaR) de la cartera de inversión respecto a sus activos netos:

con una probabilidad de 0.20%
 97.50%
 La pérdida que en un escenario pesimista (2.5 en 100 veces) puede enfrentar la sociedad de inversión en un lapso de 1 día es de: 2.00 pesos por cada 1,000.00 pesos invertidos

(Este dato es solo una estimación, las expectativas de pérdida podrían ser mayores, incluso por el monto total de la inversión realizada). El valor en riesgo es válido únicamente bajo condiciones normales de mercado.

Desempeño Histórico

Clase	B2NC
Índice de referencia	PIPG-Fix1A

Tabla de rendimientos anualizados (Nominales)%

	Último mes	Últimos 3 meses	Promedio últimos 12 meses	Máximo últimos 12 meses	Mínimo últimos 12 meses
Rendimiento Bruto					
Rendimiento Neto					
Tasa libre de riesgo (Cetes 28 días)	6.83	6.92	6.67	6.98	6.37
Índice de referencia	9.42	8.30	7.79	10.46	5.71

El rendimiento neto es después de comisiones y el que obtuvo el inversionista en el periodo. Los rendimientos de las clases B2 no contemplan comisiones y/o costos que algunas distribuidoras pudieran cobrar en cuyo caso los rendimientos aquí expuestos pueden ser menores por tal circunstancia La tasa libre de riesgo es una tasa que no incluye descuentos por comisiones o cualquier otro gasto. El desempeño de la sociedad en el pasado, no necesariamente es indicativo del desempeño que tendrá en el futuro.

Régimen y Política de Inversión

a) Estrategia de administración Pasiva, las inversiones son en función de los movimientos que el índice ejecuta

b) *Parámetros Min - Max
 Valores gubernamentales, definidos así por el Banco de México en su circular 2019/95 o en disposiciones supervivientes por las que aquél regule las operaciones con dichos valores. 100%
 Reportos en conjunto sin contravenir el régimen de inversión de la sociedad, esto quiere decir que los valores dados en reporte serán gubernamentales. 0% - 20%
 Valores con vencimiento menor a tres meses y/o valores de fácil realización 100%
 Préstamo de valores Plazo (5) días 0% - 70%
 Var establecido 0.20%

c) Política de inversión

La diversificación y el mercado en el que el fondo opera atiende exclusivamente a valores gubernamentales, denominados en pesos y de tasa nominal fija (Cetes o Bonos) con plazo de vencimiento entre 180 días y un año, y en muy poca proporción reportos en papeles gubernamentales, día a día.

Riesgo de liquidez Bajo
d) Índice de referencia PIPG-Fix1A

e) *Invierte en activos emitidos por soc. del mismo consorcio empresarial al que pertenece la operadora No

f) Celebración de Operaciones Préstamo de valores

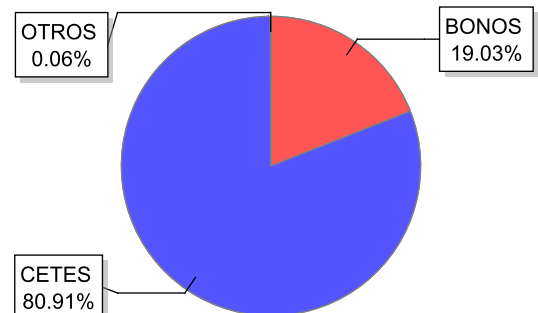
* Para mayor detalle consultar con el prospecto de información

Composición de la Cartera de Inversión

Principales inversiones al mes de: Febrero del 2019

	Activos objeto de inversión		Monto \$	%
	Emisora	Nombre		
		Subyacente		
		Tipo		
1	CETES	200102	114,743,190	49.82
2	CETES	190912	45,809,814	19.89
3	BONOS	191211	43,821,861	19.03
4	CETES	191107	20,804,458	9.03
5	CETES	190328	4,968,601	2.16
6	BPA182	200730	98,936	0.04
7	BPAG91	200820	49,479	0.02
8				
9				
10				
CARTERA TOTAL			230,296,339	100.00

Por emisora



DOCUMENTO CON INFORMACIÓN CLAVE PARA LA INVERSIÓN

VALMX14

Comisiones y remuneraciones por la prestación de servicios.					Información sobre comisiones y remuneraciones	
Pagadas por el cliente					<p>Las comisiones por compra y venta de acciones, pueden disminuir el monto total de su inversión. Esto implica que usted recibiría un monto menor después de una operación. Lo anterior, junto con las comisiones pagadas por la sociedad, representa una reducción del rendimiento total que recibiría por su inversión en la sociedad.</p> <p>Las comisiones por distribución de acciones pueden variar de distribuidor en distribuidor. Si quiere conocer la comisión específica consulte a su distribuidor.</p> <p>Algunos prestadores de servicios pueden establecer acuerdos con la sociedad y ofrecerle descuentos por sus servicios. Para conocer de su existencia y el posible beneficio para usted, pregunte con su distribuidor.</p> <p>El prospecto de información, contiene un mayor detalle de los conflictos de interés a los que pudiera estar sujeto.</p>	
Concepto	Clase: B2NC		Clase más representativa: B1FI			
	%	\$	%	\$		
Incumplimiento plazo mín. de permanencia	-	-	-	-		
Incumplimiento Saldo mínimo de inversión	-	-	-	-		
Compra de acciones	-	-	-	-		
Venta de acciones	-	-	-	-		
Servicio por asesoría	-	-	-	-		
Servicio de custodia de acciones	-	-	-	-		
Servicio de administración de acciones	-	-	-	-		
Otras	-	-	-	-		
Total	-	-	-	-		
Las comisiones de las clases B1 corresponden a distribuidora Valores Mexicanos Casa de Bolsa S.A de C.V. Para la clase B2, consultar a las distribuidoras señaladas en el inciso 2,f,ii) del prospecto de información						
Pagadas por la Sociedad de Inversión						
Concepto	Clase: B2NC		Clase más representativa: B1FI			
	%	\$	%	\$		
Administración de activos	0.25	2.50	0.25	2.50		
Administración de activos / sobre desempeño						
Distribución de acciones	0.85	8.50	0.85	8.50		
Valuación de acciones						
Déposito de acciones de la sociedad						
Déposito de valores						
Contabilidad						
Otros			0.08	0.78		
Total	1.10	11.00	1.18	11.78		

* Monto por cada \$ 1,000.00 invertidos

Políticas para la compra-venta de acciones

	Venta	Compra	Liquidez	Diaria
	Plazo mínimo de permanencia	Depende de las políticas de compra y venta		Horario
Recepción de ordenes	Diario	Diario	Lím. de recompra	50% **(ver prospecto)
Ejecución de operaciones	24 Hrs posterior a la solicitud	24 Hrs posterior a la solicitud	Diferencial**	0.0599%
Liquidación de operaciones	Mismo día de la ejecución	Mismo día de la ejecución		

* La sociedad de inversión ante condiciones desordenadas de mercado u operaciones inusuales, podrá aplicar a las operaciones de compraventa de sus acciones, un diferencial sobre el precio actualizado de valuación de dichas acciones, que haya determinado previamente y conservarlo a favor de los inversionistas que permanecen en la sociedad.

Prestadores de servicios

Operadora	Operadora Valmex de Fondos de Inversión, S.A. de C.V.
Distribuidora(s)*	Distribuida por distribuidoras diferentes a Valmex.
Valuadora	Covaf S.A. de C.V.
Institución calif. de valores	Fitch México, S.A. de C.V.

Centro de atención a clientes

Contacto	cat@valmex.com.mx
Núm. telefónico	52-79-12-00
Horario	08:00-15:00

Página(s) Electrónica(s)

Operadora	www.valmex.com.mx
Distribuidora(s)*	www.valmex.com.mx

* Para mayor detalle consultar el prospecto de la información

Advertencias

- La Sociedad de inversión no cuenta con garantía alguna del IPAB, ni de la sociedad operadora ni del Grupo Financiero al que, en su caso, esta última pertenezca. La inversión en la sociedad se encuentra respaldada hasta por el monto de su patrimonio.
- La inscripción en el Registro Nacional de Valores tendrá efectos declarativos y no convalidan los actos jurídicos que sean nulos de conformidad con las leyes aplicables, ni implican certificación sobre la bondad de los valores inscritos en el mismo o sobre la solvencia, liquidez o calidad crediticia de la sociedad de inversión.
- Ningún intermediario financiero, apoderado para celebrar operaciones con el público o cualquier otra persona, está autorizado para proporcionar información o hacer declaración alguna adicional al contenido del presente documento o el prospecto de información al público inversionista, por lo que deberán entenderse como no autorizadas por la sociedad.
- Para mayor información, visite la página electrónica de nuestra operadora y/o distribuidora(s), donde podrá consultar el prospecto de información al público inversionista de la sociedad, así como la información actualizada sobre la cartera de inversiones de la sociedad.
- El presente documento y el prospecto de información al público inversionista, son los únicos documentos de venta que reconoce la sociedad de inversión como válidos.

DOCUMENTO CON INFORMACIÓN CLAVE PARA LA INVERSIÓN

VALMX14

FONDO VALMEX 2000, S.A. DE C.V. Sociedad de inversión en instrumentos de Deuda.

Tipo	DEUDA	Serie	Posibles Adquirientes	Montos mínimos de Inversión (\$)
Clasificación	IDCPGUB - CORTO PLAZO GUBERNAMENTAL	B	Cajas y fondos de ahorro	No aplica
Clave de pizarra	VALMX14	Clase		
Calificación	HR AAA/2HR	B1CF		
Fecha de autorización	24/05/2012			

Importante: El valor de una sociedad de inversión, cualquiera que sea su política de inversión, está sujeto a la fluctuación de los mercados, por lo que el inversionista puede obtener ganancias y pérdidas

Objetivo de Inversión

Es un fondo cuyo objetivo radica en ser una alternativa de inversión de corto plazo y como base de referencia el fondo utiliza el índice denominado PIPG-Fix1A, los activos en los que invierte el fondo es en todas las emisiones vigentes del Gobierno Federal a tasa nominal fija (Cetes y Bonos M) con plazo a vencimiento entre 185 y 365 días Horizonte de inversión sugerido: mayor a 180 días pero menor de 365.

Información relevante

Ninguna

Valor en Riesgo (VaR) de la cartera de inversión respecto a sus activos netos:

con una probabilidad de 0.20%
 97.50%
 La pérdida que en un escenario pesimista (2.5 en 100 veces) puede enfrentar la sociedad de inversión en un lapso de 1 día es de: 2.00 pesos por cada 1,000.00 pesos invertidos

(Este dato es solo una estimación, las expectativas de pérdida podrían ser mayores, incluso por el monto total de la inversión realizada). El valor en riesgo es válido únicamente bajo condiciones normales de mercado.

Desempeño Histórico

Clase	B1CF				
Índice de referencia	PIPG-Fix1A				

Tabla de rendimientos anualizados (Nominales)%

	Último mes	Últimos 3 meses	Promedio últimos 12 meses	Máximo últimos 12 meses	Mínimo últimos 12 meses
Rendimiento Bruto	9.91	8.85	7.47	9.91	5.09
Rendimiento Neto	8.81	7.75	6.37	8.81	3.99
Tasa libre de riesgo (Cetes 28 días)	6.83	6.92	6.67	6.98	6.37
Índice de referencia	9.42	8.30	7.79	10.46	5.71

El rendimiento neto es después de comisiones y el que obtuvo el inversionista en el periodo.

La tasa libre de riesgo es una tasa que no incluye descuentos por comisiones o cualquier otro gasto.

El desempeño de la sociedad en el pasado, no necesariamente es indicativo del desempeño que tendrá en el futuro.

Régimen y Política de Inversión

a) Estrategia de administración Pasiva, las inversiones son en función de los movimientos que el índice ejecuta

b) *Parámetros Min - Max
 Valores gubernamentales, definidos así por el Banco de México en su circular 2019/95 o en disposiciones supervivientes por las que aquél regule las operaciones con dichos valores. 100%
 Reportos en conjunto sin contravenir el régimen de inversión de la sociedad, esto quiere decir que los valores dados en reporte serán gubernamentales. 0% - 20%
 Valores con vencimiento menor a tres meses y/o valores de fácil realización 100%
 Préstamo de valores Plazo (5) días 0% - 70%
 Var establecido 0.20%

c) Política de inversión

La diversificación y el mercado en el que el fondo opera atiende exclusivamente a valores gubernamentales, denominados en pesos y de tasa nominal fija (Cetes o Bonos) con plazo de vencimiento entre 180 días y un año, y en muy poca proporción reportos en papeles gubernamentales, día a día.

Riesgo de liquidez

Bajo

d) Índice de referencia

PIPG-Fix1A

e) *Invierte en activos emitidos por soc. del mismo consorcio empresarial al que pertenece la operadora

No

f) Celebración de Operaciones

Préstamo de valores

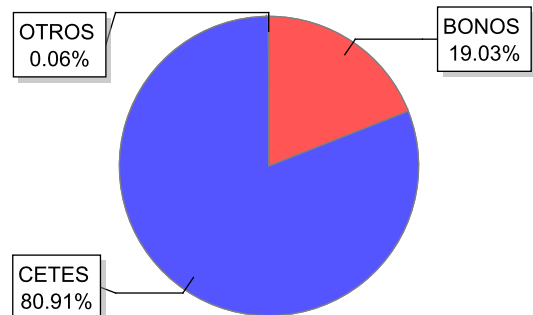
** Para mayor detalle consultar con el prospecto de información*

Composición de la Cartera de Inversión

Principales inversiones al mes de: Febrero del 2019

	Activos objeto de inversión		Monto \$	%
	Emisora	Nombre		
		Subyacente		
		Tipo		
1	CETES	200102	114,743,190	49.82
2	CETES	190912	45,809,814	19.89
3	BONOS	191211	43,821,861	19.03
4	CETES	191107	20,804,458	9.03
5	CETES	190328	4,968,601	2.16
6	BPA182	200730	98,936	0.04
7	BPAG91	200820	49,479	0.02
8				
9				
10				
CARTERA TOTAL			230,296,339	100.00

Por emisora



VALMX14

Comisiones y remuneraciones por la prestación de servicios.					Información sobre comisiones y remuneraciones			
Pagadas por el cliente					<p>Las comisiones por compra y venta de acciones, pueden disminuir el monto total de su inversión. Esto implica que usted recibiría un monto menor después de una operación. Lo anterior, junto con las comisiones pagadas por la sociedad, representa una reducción del rendimiento total que recibiría por su inversión en la sociedad.</p> <p>Las comisiones por distribución de acciones pueden variar de distribuidor en distribuidor. Si quiere conocer la comisión específica consulte a su distribuidor.</p> <p>Algunos prestadores de servicios pueden establecer acuerdos con la sociedad y ofrecerle descuentos por sus servicios. Para conocer de su existencia y el posible beneficio para usted, pregunte con su distribuidor.</p> <p>El prospecto de información, contiene un mayor detalle de los conflictos de interés a los que pudiera estar sujeto.</p>			
Concepto	Clase: B1CF		Clase más representativa: B1FI					
	%	\$	%	\$				
Incumplimiento plazo mín. de permanencia	-	-	-	-				
Incumplimiento Saldo mínimo de inversión	-	-	-	-				
Compra de acciones	-	-	-	-				
Venta de acciones	-	-	-	-				
Servicio por asesoría	-	-	-	-				
Servicio de custodia de acciones	-	-	-	-				
Servicio de administración de acciones	-	-	-	-				
Otras	-	-	-	-				
Total	-	-	-	-				
Las comisiones de las clases B1 corresponden a distribuidora Valores Mexicanos Casa de Bolsa S.A de C.V.								
Pagadas por la Sociedad de Inversión								
Concepto	Clase: B1CF		Clase más representativa: B1FI					
	%	\$	%	\$				
Administración de activos	0.25	2.50	0.25	2.50				
Administración de activos / sobre desempeño								
Distribución de acciones	0.85	8.50	0.85	8.50				
Valuación de acciones								
Déposito de acciones de la sociedad								
Déposito de valores								
Contabilidad								
Otros	0.08	0.78	0.08	0.78				
Total	1.18	11.78	1.18	11.78				
* Monto por cada \$ 1,000.00 invertidos								
Políticas para la compra-venta de acciones								
	Venta		Compra		Liquidez	Diaria		
Plazo mínimo de permanencia	Depende de las políticas de compra y venta				Horario	8:00 - 13:30		
Recepción de ordenes	Diario		Diario		Lím. de recompra	50% **(ver prospecto)		
Ejecución de operaciones	24 Hrs posterior a la solicitud		24 Hrs posterior a la solicitud		Diferencial**	0.0599%		
Liquidación de operaciones	Mismo día de la ejecución		Mismo día de la ejecución					
* La sociedad de inversión ante condiciones desordenadas de mercado u operaciones inusuales, podrá aplicar a las operaciones de compraventa de sus acciones, un diferencial sobre el precio actualizado de valuación de dichas acciones, que haya determinado previamente y conservarlo a favor de los inversionistas que permanecen en la sociedad.								
Prestadores de servicios								
Operadora	Operadora Valmex de Fondos de Inversión, S.A. de C.V.							
Distribuidora(s)*	Valores Mexicanos Casa de Bolsa, S.A. de C.V.							
Valuadora	Covaf S.A. de C.V.							
Institución calif. de valores	Fitch México, S.A. de C.V.							
Centro de atención a clientes								
Contacto	cat@valmex.com.mx							
Núm. telefónico	52-79-12-00							
Horario	08:00-15:00							
Página(s) Electrónica(s)								
Operadora	www.valmex.com.mx							
Distribuidora(s)*	www.valmex.com.mx							
* Para mayor detalle consultar el prospecto de la información								
Advertencias								
- La Sociedad de inversión no cuenta con garantía alguna del IPAB, ni de la sociedad operadora ni del Grupo Financiero al que, en su caso, esta última pertenezca. La inversión en la sociedad se encuentra respaldada hasta por el monto de su patrimonio.								
- La inscripción en el Registro Nacional de Valores tendrá efectos declarativos y no convalidan los actos jurídicos que sean nulos de conformidad con las leyes aplicables, ni implican certificación sobre la bondad de los valores inscritos en el mismo o sobre la solvencia, liquidez o calidad crediticia de la sociedad de inversión.								
- Ningún intermediario financiero, apoderado para celebrar operaciones con el público o cualquier otra persona, está autorizado para proporcionar información o hacer declaración alguna adicional al contenido del presente documento o el prospecto de información al público inversionista, por lo que deberán entenderse como no autorizadas por la sociedad.								
- Para mayor información, visite la página electrónica de nuestra operadora y/o distribuidora(s), donde podrá consultar el prospecto de información al público inversionista de la sociedad, así como la información actualizada sobre la cartera de inversiones de la sociedad.								
- El presente documento y el prospecto de información al público inversionista, son los únicos documentos de venta que reconoce la sociedad de inversión como válidos.								

DOCUMENTO CON INFORMACIÓN CLAVE PARA LA INVERSIÓN

VALMX14

FONDO VALMEX 2000, S.A. DE C.V. Sociedad de inversión en instrumentos de Deuda.

Tipo	DEUDA	Serie	Posibles Adquirientes	Montos mínimos de Inversión (\$)
Clasificación	IDCPGUB - CORTO PLAZO GUBERNAMENTAL	B		
Clave de pizarra	VALMX14	Clase	Morales contribuyentes	No aplica
Calificación	HR AAA/2HR	B1CO		
Fecha de autorización	24/05/2012			

Importante: El valor de una sociedad de inversión, cualquiera que sea su política de inversión, está sujeto a la fluctuación de los mercados, por lo que el inversionista puede obtener ganancias y pérdidas

Objetivo de Inversión

Es un fondo cuyo objetivo radica en ser una alternativa de inversión de corto plazo y como base de referencia el fondo utiliza el índice denominado PIPG-Fix1A, los activos en los que invierte el fondo es en todas las emisiones vigentes del Gobierno Federal a tasa nominal fija (Cetes y Bonos M) con plazo a vencimiento entre 185 y 365 días Horizonte de inversión sugerido: mayor a 180 días pero menor de 365.

Información relevante

Ninguna

Valor en Riesgo (VaR) de la cartera de inversión respecto a sus activos netos:

con una probabilidad de 0.20%
 97.50%
 La pérdida que en un escenario pesimista (2.5 en 100 veces) puede enfrentar la sociedad de inversión en un lapso de 1 día es de: 2.00 pesos por cada 1,000.00 pesos invertidos

(Este dato es solo una estimación, las expectativas de pérdida podrían ser mayores, incluso por el monto total de la inversión realizada). El valor en riesgo es válido únicamente bajo condiciones normales de mercado.

Desempeño Histórico

Clase	B1CO				
Índice de referencia	PiPG-Fix1A				

Tabla de rendimientos anualizados (Nominales)%

	Último mes	Últimos 3 meses	Promedio últimos 12 meses	Máximo últimos 12 meses	Mínimo últimos 12 meses
Rendimiento Bruto	9.98	9.10	7.99	9.98	5.69
Rendimiento Neto	7.84	6.96	5.85	7.84	3.55
Tasa libre de riesgo (Cetes 28 días)	6.83	6.92	6.67	6.98	6.37
Índice de referencia	9.42	8.30	7.79	10.46	5.71

El rendimiento neto es después de comisiones y el que obtuvo el inversionista en el periodo.

La tasa libre de riesgo es una tasa que no incluye descuentos por comisiones o cualquier otro gasto.

El desempeño de la sociedad en el pasado, no necesariamente es indicativo del desempeño que tendrá en el futuro.

Régimen y Política de Inversión

a) Estrategia de administración Pasiva, las inversiones son en función de los movimientos que el índice ejecuta

b) *Parámetros Min - Max
 Valores gubernamentales, definidos así por el Banco de México en su circular 2019/95 o en disposiciones supervivientes por las que aquél regule las operaciones con dichos valores. 100%
 Reportos en conjunto sin contravenir el régimen de inversión de la sociedad, esto quiere decir que los valores dados en reporte serán gubernamentales. 0% - 20%
 Valores con vencimiento menor a tres meses y/o valores de fácil realización 100%
 Préstamo de valores Plazo (5) días 0% - 70%
 Var establecido 0.20%

c) Política de inversión

La diversificación y el mercado en el que el fondo opera atiende exclusivamente a valores gubernamentales, denominados en pesos y de tasa nominal fija (Cetes o Bonos) con plazo de vencimiento entre 180 días y un año, y en muy poca proporción reportos en papeles gubernamentales, día a día.

Riesgo de liquidez

d) Índice de referencia Bajo PiPG-Fix1A

e) *Invierte en activos emitidos por soc. del mismo consorcio empresarial al que pertenece la operadora No

f) Celebración de Operaciones Préstamo de valores

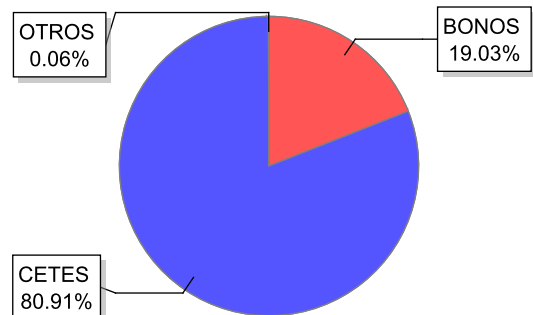
* Para mayor detalle consultar con el prospecto de información

Composición de la Cartera de Inversión

Principales inversiones al mes de: Febrero del 2019

	Activos objeto de inversión Subyacente		Monto \$	%
	Emisora	Nombre		
1	CETES	200102	114,743,190	49.82
2	CETES	190912	45,809,814	19.89
3	BONOS	191211	43,821,861	19.03
4	CETES	191107	20,804,458	9.03
5	CETES	190328	4,968,601	2.16
6	BPA182	200730	98,936	0.04
7	BPAG91	200820	49,479	0.02
8				
9				
10				
CARTERA TOTAL			230,296,339	100.00

Por emisora



VALMX14

Comisiones y remuneraciones por la prestación de servicios.					Información sobre comisiones y remuneraciones			
Pagadas por el cliente					<p>Las comisiones por compra y venta de acciones, pueden disminuir el monto total de su inversión. Esto implica que usted recibiría un monto menor después de una operación. Lo anterior, junto con las comisiones pagadas por la sociedad, representa una reducción del rendimiento total que recibiría por su inversión en la sociedad.</p> <p>Las comisiones por distribución de acciones pueden variar de distribuidor en distribuidor. Si quiere conocer la comisión específica consulte a su distribuidor.</p> <p>Algunos prestadores de servicios pueden establecer acuerdos con la sociedad y ofrecerle descuentos por sus servicios. Para conocer de su existencia y el posible beneficio para usted, pregunte con su distribuidor.</p> <p>El prospecto de información, contiene un mayor detalle de los conflictos de interés a los que pudiera estar sujeto.</p>			
Concepto	Clase: B1CO		Clase más representativa: B1FI					
	%	\$	%	\$				
Incumplimiento plazo mín. de permanencia	-	-	-	-				
Incumplimiento Saldo mínimo de inversión	-	-	-	-				
Compra de acciones	-	-	-	-				
Venta de acciones	-	-	-	-				
Servicio por asesoría	-	-	-	-				
Servicio de custodia de acciones	-	-	-	-				
Servicio de administración de acciones	-	-	-	-				
Otras	-	-	-	-				
Total	-	-	-	-				
Las comisiones de las clases B1 corresponden a distribuidora Valores Mexicanos Casa de Bolsa S.A de C.V.								
Pagadas por la Sociedad de Inversión								
Concepto	Clase: B1CO		Clase más representativa: B1FI					
	%	\$	%	\$				
Administración de activos	0.25	2.50	0.25	2.50				
Administración de activos / sobre desempeño								
Distribución de acciones	0.85	8.50	0.85	8.50				
Valuación de acciones								
Déposito de acciones de la sociedad								
Déposito de valores								
Contabilidad								
Otros	0.05	0.52	0.08	0.78				
Total	1.15	11.52	1.18	11.78				
* Monto por cada \$ 1,000.00 invertidos								
Políticas para la compra-venta de acciones								
	Venta		Compra		Liquidez	Diaria		
Plazo mínimo de permanencia	Depende de las políticas de compra y venta				Horario	8:00 - 13:30		
Recepción de ordenes	Diario		Diario		Lím. de recompra	50% **(ver prospecto)		
Ejecución de operaciones	24 Hrs posterior a la solicitud		24 Hrs posterior a la solicitud		Diferencial**	0.0599%		
Liquidación de operaciones	Mismo día de la ejecución		Mismo día de la ejecución					
* La sociedad de inversión ante condiciones desordenadas de mercado u operaciones inusuales, podrá aplicar a las operaciones de compraventa de sus acciones, un diferencial sobre el precio actualizado de valuación de dichas acciones, que haya determinado previamente y conservarlo a favor de los inversionistas que permanecen en la sociedad.								
Prestadores de servicios								
Operadora	Operadora Valmex de Fondos de Inversión, S.A. de C.V.							
Distribuidora(s)*	Valores Mexicanos Casa de Bolsa, S.A. de C.V.							
Valuadora	Covaf S.A. de C.V.							
Institución calif. de valores	Fitch México, S.A. de C.V.							
Centro de atención a clientes								
Contacto	cat@valmex.com.mx							
Núm. telefónico	52-79-12-00							
Horario	08:00-15:00							
Página(s) Electrónica(s)								
Operadora	www.valmex.com.mx							
Distribuidora(s)*	www.valmex.com.mx							
* Para mayor detalle consultar el prospecto de la información								
Advertencias								
<p>- La Sociedad de inversión no cuenta con garantía alguna del IPAB, ni de la sociedad operadora ni del Grupo Financiero al que, en su caso, esta última pertenezca. La inversión en la sociedad se encuentra respaldada hasta por el monto de su patrimonio.</p> <p>- La inscripción en el Registro Nacional de Valores tendrá efectos declarativos y no convalidan los actos jurídicos que sean nulos de conformidad con las leyes aplicables, ni implican certificación sobre la bondad de los valores inscritos en el mismo o sobre la solvencia, liquidez o calidad crediticia de la sociedad de inversión.</p> <p>- Ningún intermediario financiero, apoderado para celebrar operaciones con el público o cualquier otra persona, está autorizado para proporcionar información o hacer declaración alguna adicional al contenido del presente documento o el prospecto de información al público inversionista, por lo que deberán entenderse como no autorizadas por la sociedad.</p> <p>- Para mayor información, visite la página electrónica de nuestra operadora y/o distribuidora(s), donde podrá consultar el prospecto de información al público inversionista de la sociedad, así como la información actualizada sobre la cartera de inversiones de la sociedad.</p> <p>- El presente documento y el prospecto de información al público inversionista, son los únicos documentos de venta que reconoce la sociedad de inversión como válidos.</p>								

DOCUMENTO CON INFORMACIÓN CLAVE PARA LA INVERSIÓN

VALMX14

FONDO VALMEX 2000, S.A. DE C.V. Sociedad de inversión en instrumentos de Deuda.

Tipo	DEUDA	Serie	Posibles Adquirientes	Montos mínimos de Inversión (\$)
Clasificación	IDCPGUB - CORTO PLAZO GUBERNAMENTAL	B	Físicas	No aplica
Clave de pizarra	VALMX14	Clase		
Calificación	HR AAA/2HR	B1FI		
Fecha de autorización	24/05/2012			

Importante: El valor de una sociedad de inversión, cualquiera que sea su política de inversión, está sujeto a la fluctuación de los mercados, por lo que el inversionista puede obtener ganancias y pérdidas

Objetivo de Inversión

Es un fondo cuyo objetivo radica en ser una alternativa de inversión de corto plazo y como base de referencia el fondo utiliza el índice denominado PiPG-Fix1A, los activos en los que invierte el fondo es en todas las emisiones vigentes del Gobierno Federal a tasa nominal fija (Cetes y Bonos M) con plazo a vencimiento entre 185 y 365 días Horizonte de inversión sugerido: mayor a 180 días pero menor de 365.

Información relevante

Ninguna

Valor en Riesgo (VaR) de la cartera de inversión respecto a sus activos netos:

con una probabilidad de 0.20%
 97.50%
 La pérdida que en un escenario pesimista (2.5 en 100 veces) puede enfrentar la sociedad de inversión en un lapso de 1 día es de: 2.00 pesos por cada 1,000.00 pesos invertidos

(Este dato es solo una estimación, las expectativas de pérdida podrían ser mayores, incluso por el monto total de la inversión realizada). El valor en riesgo es válido únicamente bajo condiciones normales de mercado.

Desempeño Histórico

Clase	B1FI
Índice de referencia	PiPG-Fix1A

Tabla de rendimientos anualizados (Nominales)%

	Último mes	Últimos 3 meses	Promedio últimos 12 meses	Máximo últimos 12 meses	Mínimo últimos 12 meses
Rendimiento Bruto	9.92	9.06	7.96	9.92	5.67
Rendimiento Neto	7.78	6.92	5.82	7.78	3.53
Tasa libre de riesgo (Cetes 28 días)	6.83	6.92	6.67	6.98	6.37
Índice de referencia	9.42	8.30	7.79	10.46	5.71

El rendimiento neto es después de comisiones y el que obtuvo el inversionista en el periodo.

La tasa libre de riesgo es una tasa que no incluye descuentos por comisiones o cualquier otro gasto.

El desempeño de la sociedad en el pasado, no necesariamente es indicativo del desempeño que tendrá en el futuro.

Régimen y Política de Inversión

a) Estrategia de administración Pasiva, las inversiones son en función de los movimientos que el índice ejecuta

b) *Parámetros Min - Max
 Valores gubernamentales, definidos así por el Banco de México en su circular 2019/95 o en disposiciones supervivientes por las que aquél regule las operaciones con dichos valores. 100%
 Reportos en conjunto sin contravenir el régimen de inversión de la sociedad, esto quiere decir que los valores dados en reporto serán gubernamentales. 0% - 20%
 Valores con vencimiento menor a tres meses y/o valores de fácil realización 100%
 Préstamo de valores Plazo (5) días 0% - 70%
 Var establecido 0.20%

c) Política de inversión

La diversificación y el mercado en el que el fondo opera atiende exclusivamente a valores gubernamentales, denominados en pesos y de tasa nominal fija (Cetes o Bonos) con plazo de vencimiento entre 180 días y un año, y en muy poca proporción reportos en papeles gubernamentales, día a día.

Riesgo de liquidez

Bajo

d) Índice de referencia

PiPG-Fix1A

e) *Invierte en activos emitidos por soc. del mismo consorcio empresarial al que pertenece la operadora No

f) Celebración de Operaciones

Préstamo de valores

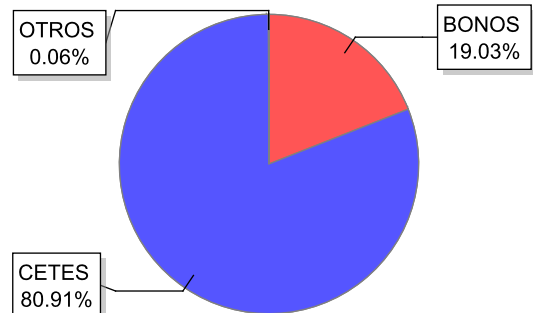
* Para mayor detalle consultar con el prospecto de información

Composición de la Cartera de Inversión

Principales inversiones al mes de: Febrero del 2019

	Activos objeto de inversión		Monto \$	%
	Emisora	Nombre		
		Subyacente		
		Tipo		
1	CETES	200102	114,743,190	49.82
2	CETES	190912	45,809,814	19.89
3	BONOS	191211	43,821,861	19.03
4	CETES	191107	20,804,458	9.03
5	CETES	190328	4,968,601	2.16
6	BPA182	200730	98,936	0.04
7	BPAG91	200820	49,479	0.02
8				
9				
10				
CARTERA TOTAL			230,296,339	100.00

Por emisora



VALMX14

Comisiones y remuneraciones por la prestación de servicios.					Información sobre comisiones y remuneraciones			
Pagadas por el cliente					<p>Las comisiones por compra y venta de acciones, pueden disminuir el monto total de su inversión. Esto implica que usted recibiría un monto menor después de una operación. Lo anterior, junto con las comisiones pagadas por la sociedad, representa una reducción del rendimiento total que recibiría por su inversión en la sociedad.</p> <p>Las comisiones por distribución de acciones pueden variar de distribuidor en distribuidor. Si quiere conocer la comisión específica consulte a su distribuidor.</p> <p>Algunos prestadores de servicios pueden establecer acuerdos con la sociedad y ofrecerle descuentos por sus servicios. Para conocer de su existencia y el posible beneficio para usted, pregunte con su distribuidor.</p> <p>El prospecto de información, contiene un mayor detalle de los conflictos de interés a los que pudiera estar sujeto.</p>			
Concepto	Clase: B1FI		Clase más representativa: B1FI					
	%	\$	%	\$				
Incumplimiento plazo mín. de permanencia	-	-	-	-			<p>Las comisiones por compra y venta de acciones, pueden disminuir el monto total de su inversión. Esto implica que usted recibiría un monto menor después de una operación. Lo anterior, junto con las comisiones pagadas por la sociedad, representa una reducción del rendimiento total que recibiría por su inversión en la sociedad.</p> <p>Las comisiones por distribución de acciones pueden variar de distribuidor en distribuidor. Si quiere conocer la comisión específica consulte a su distribuidor.</p> <p>Algunos prestadores de servicios pueden establecer acuerdos con la sociedad y ofrecerle descuentos por sus servicios. Para conocer de su existencia y el posible beneficio para usted, pregunte con su distribuidor.</p> <p>El prospecto de información, contiene un mayor detalle de los conflictos de interés a los que pudiera estar sujeto.</p>	
Incumplimiento Saldo mínimo de inversión	-	-	-	-				
Compra de acciones	-	-	-	-				
Venta de acciones	-	-	-	-				
Servicio por asesoría	-	-	-	-				
Servicio de custodia de acciones	-	-	-	-				
Servicio de administración de acciones	-	-	-	-				
Otras	-	-	-	-				
Total	-	-	-	-				
Las comisiones de las clases B1 corresponden a distribuidora Valores Mexicanos Casa de Bolsa S.A de C.V.					<p>Las comisiones por compra y venta de acciones, pueden disminuir el monto total de su inversión. Esto implica que usted recibiría un monto menor después de una operación. Lo anterior, junto con las comisiones pagadas por la sociedad, representa una reducción del rendimiento total que recibiría por su inversión en la sociedad.</p> <p>Las comisiones por distribución de acciones pueden variar de distribuidor en distribuidor. Si quiere conocer la comisión específica consulte a su distribuidor.</p> <p>Algunos prestadores de servicios pueden establecer acuerdos con la sociedad y ofrecerle descuentos por sus servicios. Para conocer de su existencia y el posible beneficio para usted, pregunte con su distribuidor.</p> <p>El prospecto de información, contiene un mayor detalle de los conflictos de interés a los que pudiera estar sujeto.</p>			
Pagadas por la Sociedad de Inversión								
Concepto	Clase: B1FI		Clase más representativa: B1FI					
	%	\$	%	\$				
Administración de activos	0.25	2.50	0.25	2.50			<p>Las comisiones por compra y venta de acciones, pueden disminuir el monto total de su inversión. Esto implica que usted recibiría un monto menor después de una operación. Lo anterior, junto con las comisiones pagadas por la sociedad, representa una reducción del rendimiento total que recibiría por su inversión en la sociedad.</p> <p>Las comisiones por distribución de acciones pueden variar de distribuidor en distribuidor. Si quiere conocer la comisión específica consulte a su distribuidor.</p> <p>Algunos prestadores de servicios pueden establecer acuerdos con la sociedad y ofrecerle descuentos por sus servicios. Para conocer de su existencia y el posible beneficio para usted, pregunte con su distribuidor.</p> <p>El prospecto de información, contiene un mayor detalle de los conflictos de interés a los que pudiera estar sujeto.</p>	
Administración de activos / sobre desempeño								
Distribución de acciones	0.85	8.50	0.85	8.50				
Valuación de acciones								
Déposito de acciones de la sociedad								
Déposito de valores								
Contabilidad								
Otros	0.08	0.78	0.08	0.78				
Total	1.18	11.78	1.18	11.78				
* Monto por cada \$ 1,000.00 invertidos					<p>Las comisiones por compra y venta de acciones, pueden disminuir el monto total de su inversión. Esto implica que usted recibiría un monto menor después de una operación. Lo anterior, junto con las comisiones pagadas por la sociedad, representa una reducción del rendimiento total que recibiría por su inversión en la sociedad.</p> <p>Las comisiones por distribución de acciones pueden variar de distribuidor en distribuidor. Si quiere conocer la comisión específica consulte a su distribuidor.</p> <p>Algunos prestadores de servicios pueden establecer acuerdos con la sociedad y ofrecerle descuentos por sus servicios. Para conocer de su existencia y el posible beneficio para usted, pregunte con su distribuidor.</p> <p>El prospecto de información, contiene un mayor detalle de los conflictos de interés a los que pudiera estar sujeto.</p>			
Políticas para la compra-venta de acciones								
	Venta		Compra				Liquidez	Diaria
Plazo mínimo de permanencia	Depende de las políticas de compra y venta						Horario	8:00 - 13:30
Recepción de ordenes	Diario		Diario				Lím. de recompra	50% **(ver prospecto)
Ejecución de operaciones	24 Hrs posterior a la solicitud		24 Hrs posterior a la solicitud				Diferencial**	0.0599%
Liquidación de operaciones	Mismo día de la ejecución		Mismo día de la ejecución					
* La sociedad de inversión ante condiciones desordenadas de mercado u operaciones inusuales, podrá aplicar a las operaciones de compraventa de sus acciones, un diferencial sobre el precio actualizado de valuación de dichas acciones, que haya determinado previamente y conservarlo a favor de los inversionistas que permanecen en la sociedad.								
Prestadores de servicios								
Operadora	Operadora Valmex de Fondos de Inversión, S.A. de C.V.							
Distribuidora(s)*	Valores Mexicanos Casa de Bolsa, S.A. de C.V.							
Valuadora	Covaf S.A. de C.V.							
Institución calif. de valores	Fitch México, S.A. de C.V.							
Centro de atención a clientes								
Contacto	cat@valmex.com.mx							
Núm. telefónico	52-79-12-00							
Horario	08:00-15:00							
Página(s) Electrónica(s)								
Operadora	www.valmex.com.mx							
Distribuidora(s)*	www.valmex.com.mx							
* Para mayor detalle consultar el prospecto de la información								
Advertencias								
- La Sociedad de inversión no cuenta con garantía alguna del IPAB, ni de la sociedad operadora ni del Grupo Financiero al que, en su caso, esta última pertenezca. La inversión en la sociedad se encuentra respaldada hasta por el monto de su patrimonio.								
- La inscripción en el Registro Nacional de Valores tendrá efectos declarativos y no convalidan los actos jurídicos que sean nulos de conformidad con las leyes aplicables, ni implican certificación sobre la bondad de los valores inscritos en el mismo o sobre la solvencia, liquidez o calidad crediticia de la sociedad de inversión.								
- Ningún intermediario financiero, apoderado para celebrar operaciones con el público o cualquier otra persona, está autorizado para proporcionar información o hacer declaración alguna adicional al contenido del presente documento o el prospecto de información al público inversionista, por lo que deberán entenderse como no autorizadas por la sociedad.								
- Para mayor información, visite la página electrónica de nuestra operadora y/o distribuidora(s), donde podrá consultar el prospecto de información al público inversionista de la sociedad, así como la información actualizada sobre la cartera de inversiones de la sociedad.								
- El presente documento y el prospecto de información al público inversionista, son los únicos documentos de venta que reconoce la sociedad de inversión como válidos.								

DOCUMENTO CON INFORMACIÓN CLAVE PARA LA INVERSIÓN

VALMX14

FONDO VALMEX 2000, S.A. DE C.V. Sociedad de inversión en instrumentos de Deuda.

Tipo	DEUDA	Serie	Posibles Adquirientes	Montos mínimos de Inversión (\$)
Clasificación	IDCPGUB - CORTO PLAZO GUBERNAMENTAL	B	No contribuyentes	No aplica
Clave de pizarra	VALMX14	Clase		
Calificación	HR AAA/2HR	B1NC		
Fecha de autorización	24/05/2012			

Importante: El valor de una sociedad de inversión, cualquiera que sea su política de inversión, está sujeto a la fluctuación de los mercados, por lo que el inversionista puede obtener ganancias y pérdidas

Objetivo de Inversión

Es un fondo cuyo objetivo radica en ser una alternativa de inversión de corto plazo y como base de referencia el fondo utiliza el índice denominado PIPG-Fix1A, los activos en los que invierte el fondo es en todas las emisiones vigentes del Gobierno Federal a tasa nominal fija (Cetes y Bonos M) con plazo a vencimiento entre 185 y 365 días Horizonte de inversión sugerido: mayor a 180 días pero menor de 365.

Información relevante

Ninguna

Valor en Riesgo (VaR) de la cartera de inversión respecto a sus activos netos:

con una probabilidad de 0.20%
 97.50%
 La pérdida que en un escenario pesimista (2.5 en 100 veces) puede enfrentar la sociedad de inversión en un lapso de 1 día es de: 2.00 pesos por cada 1,000.00 pesos invertidos

(Este dato es solo una estimación, las expectativas de pérdida podrían ser mayores, incluso por el monto total de la inversión realizada). El valor en riesgo es válido únicamente bajo condiciones normales de mercado.

Desempeño Histórico

Clase	B1NC				
Índice de referencia	PiPG-Fix1A				

Tabla de rendimientos anualizados (Nominales)%

	Último mes	Últimos 3 meses	Promedio últimos 12 meses	Máximo últimos 12 meses	Mínimo últimos 12 meses
Rendimiento Bruto					
Rendimiento Neto					
Tasa libre de riesgo (Cetes 28 días)	6.83	6.92	6.67	6.98	6.37
Índice de referencia	9.42	8.30	7.79	10.46	5.71

El rendimiento neto es después de comisiones y el que obtuvo el inversionista en el periodo.

La tasa libre de riesgo es una tasa que no incluye descuentos por comisiones o cualquier otro gasto.

El desempeño de la sociedad en el pasado, no necesariamente es indicativo del desempeño que tendrá en el futuro.

Régimen y Política de Inversión

a) Estrategia de administración Pasiva, las inversiones son en función de los movimientos que el índice ejecuta

b) *Parámetros Min - Max
 Valores gubernamentales, definidos así por el Banco de México en su circular 2019/95 o en disposiciones supervivientes por las que aquél regule las operaciones con dichos valores. 100%
 Reportos en conjunto sin contravenir el régimen de inversión de la sociedad, esto quiere decir que los valores dados en reporto serán gubernamentales. 0% - 20%
 Valores con vencimiento menor a tres meses y/o valores de fácil realización 100%
 Préstamo de valores Plazo (5) días 0% - 70%
 Var establecido 0.20%

c) Política de inversión

La diversificación y el mercado en el que el fondo opera atiende exclusivamente a valores gubernamentales, denominados en pesos y de tasa nominal fija (Cetes o Bonos) con plazo de vencimiento entre 180 días y un año, y en muy poca proporción reportos en papeles gubernamentales, día a día.

Riesgo de liquidez

Bajo

d) Índice de referencia

PiPG-Fix1A

e) *Invierte en activos emitidos por soc. del mismo consorcio empresarial al que pertenece la operadora No

f) Celebración de Operaciones

Préstamo de valores

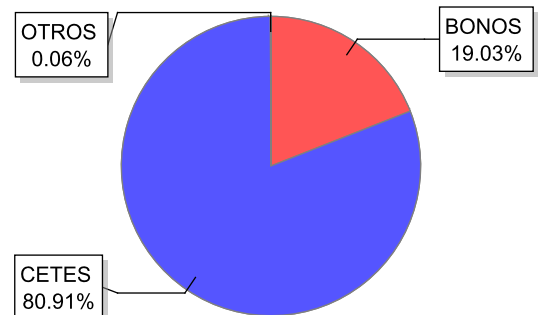
* Para mayor detalle consultar con el prospecto de información

Composición de la Cartera de Inversión

Principales inversiones al mes de: Febrero del 2019

	Activos objeto de inversión		Monto \$	%
	Emisora	Nombre		
1	CETES	200102	114,743,190	49.82
2	CETES	190912	45,809,814	19.89
3	BONOS	191211	43,821,861	19.03
4	CETES	191107	20,804,458	9.03
5	CETES	190328	4,968,601	2.16
6	BPA182	200730	98,936	0.04
7	BPAG91	200820	49,479	0.02
8				
9				
10				
CARTERA TOTAL			230,296,339	100.00

Por emisora



VALMX14

Comisiones y remuneraciones por la prestación de servicios.					Información sobre comisiones y remuneraciones			
Pagadas por el cliente					<p>Las comisiones por compra y venta de acciones, pueden disminuir el monto total de su inversión. Esto implica que usted recibiría un monto menor después de una operación. Lo anterior, junto con las comisiones pagadas por la sociedad, representa una reducción del rendimiento total que recibiría por su inversión en la sociedad.</p> <p>Las comisiones por distribución de acciones pueden variar de distribuidor en distribuidor. Si quiere conocer la comisión específica consulte a su distribuidor.</p> <p>Algunos prestadores de servicios pueden establecer acuerdos con la sociedad y ofrecerle descuentos por sus servicios. Para conocer de su existencia y el posible beneficio para usted, pregunte con su distribuidor.</p> <p>El prospecto de información, contiene un mayor detalle de los conflictos de interés a los que pudiera estar sujeto.</p>			
Concepto	Clase: B1NC		Clase más representativa: B1FI					
	%	\$	%	\$				
Incumplimiento plazo mín. de permanencia	-	-	-	-				
Incumplimiento Saldo mínimo de inversión	-	-	-	-				
Compra de acciones	-	-	-	-				
Venta de acciones	-	-	-	-				
Servicio por asesoría	-	-	-	-				
Servicio de custodia de acciones	-	-	-	-				
Servicio de administración de acciones	-	-	-	-				
Otras	-	-	-	-				
Total	-	-	-	-				
Las comisiones de las clases B1 corresponden a distribuidora Valores Mexicanos Casa de Bolsa S.A de C.V.								
Pagadas por la Sociedad de Inversión								
Concepto	Clase: B1NC		Clase más representativa: B1FI					
	%	\$	%	\$				
Administración de activos	0.25	2.50	0.25	2.50				
Administración de activos / sobre desempeño								
Distribución de acciones	0.85	8.50	0.85	8.50				
Valuación de acciones								
Déposito de acciones de la sociedad								
Déposito de valores								
Contabilidad								
Otros			0.08	0.78				
Total	1.10	11.00	1.18	11.78				
* Monto por cada \$ 1,000.00 invertidos								
Políticas para la compra-venta de acciones								
	Venta		Compra		Liquidez	Diaria		
Plazo mínimo de permanencia	Depende de las políticas de compra y venta				Horario	8:00 - 13:30		
Recepción de ordenes	Diario		Diario		Lím. de recompra	50% **(ver prospecto)		
Ejecución de operaciones	24 Hrs posterior a la solicitud		24 Hrs posterior a la solicitud		Diferencial**	0.0599%		
Liquidación de operaciones	Mismo día de la ejecución		Mismo día de la ejecución					
* La sociedad de inversión ante condiciones desordenadas de mercado u operaciones inusuales, podrá aplicar a las operaciones de compraventa de sus acciones, un diferencial sobre el precio actualizado de valuación de dichas acciones, que haya determinado previamente y conservarlo a favor de los inversionistas que permanecen en la sociedad.								
Prestadores de servicios								
Operadora	Operadora Valmex de Fondos de Inversión, S.A. de C.V.							
Distribuidora(s)*	Valores Mexicanos Casa de Bolsa, S.A. de C.V.							
Valuadora	Covaf S.A. de C.V.							
Institución calif. de valores	Fitch México, S.A. de C.V.							
Centro de atención a clientes								
Contacto	cat@valmex.com.mx							
Núm. telefónico	52-79-12-00							
Horario	08:00-15:00							
Página(s) Electrónica(s)								
Operadora	www.valmex.com.mx							
Distribuidora(s)*	www.valmex.com.mx							
* Para mayor detalle consultar el prospecto de la información								
Advertencias								
<p>- La Sociedad de inversión no cuenta con garantía alguna del IPAB, ni de la sociedad operadora ni del Grupo Financiero al que, en su caso, esta última pertenezca. La inversión en la sociedad se encuentra respaldada hasta por el monto de su patrimonio.</p> <p>- La inscripción en el Registro Nacional de Valores tendrá efectos declarativos y no convalidan los actos jurídicos que sean nulos de conformidad con las leyes aplicables, ni implican certificación sobre la bondad de los valores inscritos en el mismo o sobre la solvencia, liquidez o calidad crediticia de la sociedad de inversión.</p> <p>- Ningún intermediario financiero, apoderado para celebrar operaciones con el público o cualquier otra persona, está autorizado para proporcionar información o hacer declaración alguna adicional al contenido del presente documento o el prospecto de información al público inversionista, por lo que deberán entenderse como no autorizadas por la sociedad.</p> <p>- Para mayor información, visite la página electrónica de nuestra operadora y/o distribuidora(s), donde podrá consultar el prospecto de información al público inversionista de la sociedad, así como la información actualizada sobre la cartera de inversiones de la sociedad.</p> <p>- El presente documento y el prospecto de información al público inversionista, son los únicos documentos de venta que reconoce la sociedad de inversión como válidos.</p>								

DOCUMENTO CON INFORMACIÓN CLAVE PARA LA INVERSIÓN

VALMX14

FONDO VALMEX 2000, S.A. DE C.V. Sociedad de inversión en instrumentos de Deuda.

Tipo	DEUDA	Serie	Posibles Adquirientes	Montos mínimos de Inversión (\$)
Clasificación	IDCPGUB - CORTO PLAZO GUBERNAMENTAL	B	Cajas y fondos de ahorro	No aplica
Clave de pizarra	VALMX14	Clase		
Calificación	HR AAA/2HR	B0CF		
Fecha de autorización	24/05/2012			

Importante: El valor de una sociedad de inversión, cualquiera que sea su política de inversión, está sujeto a la fluctuación de los mercados, por lo que el inversionista puede obtener ganancias y pérdidas

Objetivo de Inversión

Es un fondo cuyo objetivo radica en ser una alternativa de inversión de corto plazo y como base de referencia el fondo utiliza el índice denominado PIPG-Fix1A, los activos en los que invierte el fondo es en todas las emisiones vigentes del Gobierno Federal a tasa nominal fija (Cetes y Bonos M) con plazo a vencimiento entre 185 y 365 días Horizonte de inversión sugerido: mayor a 180 días pero menor de 365.

Información relevante

Ninguna

Valor en Riesgo (VaR) de la cartera de inversión respecto a sus activos netos:

con una probabilidad de 0.20%
 97.50%
 La pérdida que en un escenario pesimista (2.5 en 100 veces) puede enfrentar la sociedad de inversión en un lapso de 1 día es de: 2.00 pesos por cada 1,000.00 pesos invertidos

(Este dato es solo una estimación, las expectativas de pérdida podrían ser mayores, incluso por el monto total de la inversión realizada). El valor en riesgo es válido únicamente bajo condiciones normales de mercado.

Desempeño Histórico

Clase	B0CF				
Índice de referencia	PiPG-Fix1A				

Tabla de rendimientos anualizados (Nominales)%

	Último mes	Últimos 3 meses	Promedio últimos 12 meses	Máximo últimos 12 meses	Mínimo últimos 12 meses
Rendimiento Bruto					
Rendimiento Neto					
Tasa libre de riesgo (Cetes 28 días)	6.83	6.92	6.67	6.98	6.37
Índice de referencia	9.42	8.30	7.79	10.46	5.71

El rendimiento neto es después de comisiones y el que obtuvo el inversionista en el periodo.

La tasa libre de riesgo es una tasa que no incluye descuentos por comisiones o cualquier otro gasto.

El desempeño de la sociedad en el pasado, no necesariamente es indicativo del desempeño que tendrá en el futuro.

Régimen y Política de Inversión

a) Estrategia de administración Pasiva, las inversiones son en función de los movimientos que el índice ejecuta

b) *Parámetros Min - Max
 Valores gubernamentales, definidos así por el Banco de México en su circular 2019/95 o en disposiciones supervivientes por las que aquél regule las operaciones con dichos valores. 100%
 Reportos en conjunto sin contravenir el régimen de inversión de la sociedad, esto quiere decir que los valores dados en reporte serán gubernamentales. 0% - 20%
 Valores con vencimiento menor a tres meses y/o valores de fácil realización 100%
 Préstamo de valores Plazo (5) días 0% - 70%
 Var establecido 0.20%

c) Política de inversión

La diversificación y el mercado en el que el fondo opera atiende exclusivamente a valores gubernamentales, denominados en pesos y de tasa nominal fija (Cetes o Bonos) con plazo de vencimiento entre 180 días y un año, y en muy poca proporción reportos en papeles gubernamentales, día a día.

Riesgo de liquidez

Bajo

d) Índice de referencia

PiPG-Fix1A

e) *Invierte en activos emitidos por soc. del mismo consorcio empresarial al que pertenece la operadora No

f) Celebración de Operaciones

Préstamo de valores

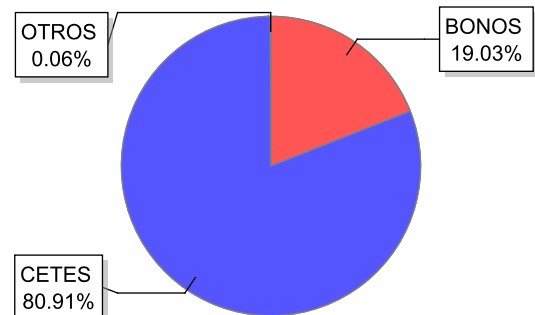
* Para mayor detalle consultar con el prospecto de información

Composición de la Cartera de Inversión

Principales inversiones al mes de: Febrero del 2019

	Activos objeto de inversión		Monto \$	%
	Emisora	Nombre		
		Subyacente		
		Tipo		
1	CETES	200102	114,743,190	49.82
2	CETES	190912	45,809,814	19.89
3	BONOS	191211	43,821,861	19.03
4	CETES	191107	20,804,458	9.03
5	CETES	190328	4,968,601	2.16
6	BPA182	200730	98,936	0.04
7	BPAG91	200820	49,479	0.02
8				
9				
10				
CARTERA TOTAL			230,296,339	100.00

Por emisora



VALMX14

Comisiones y remuneraciones por la prestación de servicios.					Información sobre comisiones y remuneraciones			
Pagadas por el cliente					<p>Las comisiones por compra y venta de acciones, pueden disminuir el monto total de su inversión. Esto implica que usted recibiría un monto menor después de una operación. Lo anterior, junto con las comisiones pagadas por la sociedad, representa una reducción del rendimiento total que recibiría por su inversión en la sociedad.</p> <p>Las comisiones por distribución de acciones pueden variar de distribuidor en distribuidor. Si quiere conocer la comisión específica consulte a su distribuidor.</p> <p>Algunos prestadores de servicios pueden establecer acuerdos con la sociedad y ofrecerle descuentos por sus servicios. Para conocer de su existencia y el posible beneficio para usted, pregunte con su distribuidor.</p> <p>El prospecto de información, contiene un mayor detalle de los conflictos de interés a los que pudiera estar sujeto.</p>			
Concepto	Clase: B0CF		Clase más representativa: B1FI					
	%	\$	%	\$				
Incumplimiento plazo mín. de permanencia	-	-	-	-				
Incumplimiento Saldo mínimo de inversión	-	-	-	-				
Compra de acciones	Variable	Variable	-	-				
Venta de acciones	Variable	Variable	-	-				
Servicio por asesoría	Variable	Variable	-	-				
Servicio de custodia de acciones	-	-	-	-				
Servicio de administración de acciones	-	-	-	-				
Otras	-	-	-	-				
Total	-	-	-	-				
Las comisiones de las clases B0 y B1 corresponden a distribuidora Valores Mexicanos Casa de Bolsa S.A de C.V.								
Pagadas por la Sociedad de Inversión								
Concepto	Clase: B0CF		Clase más representativa: B1FI					
	%	\$	%	\$				
Administración de activos	0.25	2.50	0.25	2.50				
Administración de activos / sobre desempeño								
Distribución de acciones			0.85	8.50				
Valuación de acciones								
Déposito de acciones de la sociedad								
Déposito de valores								
Contabilidad								
Otros			0.08	0.78				
Total	0.25	2.50	1.18	11.78				
* Monto por cada \$ 1,000.00 invertidos								
Políticas para la compra-venta de acciones								
	Venta		Compra		Liquidez	Diaria		
Plazo mínimo de permanencia	Depende de las políticas de compra y venta				Horario	8:00 - 13:30		
Recepción de ordenes	Diario		Diario		Lím. de recompra	50% **(ver prospecto)		
Ejecución de operaciones	24 Hrs posterior a la solicitud		24 Hrs posterior a la solicitud		Diferencial**	0.0599%		
Liquidación de operaciones	Mismo día de la ejecución		Mismo día de la ejecución					
* La sociedad de inversión ante condiciones desordenadas de mercado u operaciones inusuales, podrá aplicar a las operaciones de compraventa de sus acciones, un diferencial sobre el precio actualizado de valuación de dichas acciones, que haya determinado previamente y conservarlo a favor de los inversionistas que permanecen en la sociedad.								
Prestadores de servicios								
Operadora	Operadora Valmex de Fondos de Inversión, S.A. de C.V.							
Distribuidora(s)*	Valores Mexicanos Casa de Bolsa, S.A. de C.V.							
Valuadora	Covaf S.A. de C.V.							
Institución calif. de valores	Fitch México, S.A. de C.V.							
Centro de atención a clientes								
Contacto	cat@valmex.com.mx							
Núm. telefónico	52-79-12-00							
Horario	08:00-15:00							
Página(s) Electrónica(s)								
Operadora	www.valmex.com.mx							
Distribuidora(s)*	www.valmex.com.mx							
* Para mayor detalle consultar el prospecto de la información								
Advertencias								
<p>- La Sociedad de inversión no cuenta con garantía alguna del IPAB, ni de la sociedad operadora ni del Grupo Financiero al que, en su caso, esta última pertenezca. La inversión en la sociedad se encuentra respaldada hasta por el monto de su patrimonio.</p> <p>- La inscripción en el Registro Nacional de Valores tendrá efectos declarativos y no convalidan los actos jurídicos que sean nulos de conformidad con las leyes aplicables, ni implican certificación sobre la bondad de los valores inscritos en el mismo o sobre la solvencia, liquidez o calidad crediticia de la sociedad de inversión.</p> <p>- Ningún intermediario financiero, apoderado para celebrar operaciones con el público o cualquier otra persona, está autorizado para proporcionar información o hacer declaración alguna adicional al contenido del presente documento o el prospecto de información al público inversionista, por lo que deberán entenderse como no autorizadas por la sociedad.</p> <p>- Para mayor información, visite la página electrónica de nuestra operadora y/o distribuidora(s), donde podrá consultar el prospecto de información al público inversionista de la sociedad, así como la información actualizada sobre la cartera de inversiones de la sociedad.</p> <p>- El presente documento y el prospecto de información al público inversionista, son los únicos documentos de venta que reconoce la sociedad de inversión como válidos.</p>								

DOCUMENTO CON INFORMACIÓN CLAVE PARA LA INVERSIÓN

VALMX14

FONDO VALMEX 2000, S.A. DE C.V. Sociedad de inversión en instrumentos de Deuda.

Tipo	DEUDA	Serie	Posibles Adquirientes	Montos mínimos de Inversión (\$)
Clasificación	IDCPGUB - CORTO PLAZO GUBERNAMENTAL	B		
Clave de pizarra	VALMX14	Clase	Morales contribuyentes	No aplica
Calificación	HR AAA/2HR			
Fecha de autorización	24/05/2012	B0CO		

Importante: El valor de una sociedad de inversión, cualquiera que sea su política de inversión, está sujeto a la fluctuación de los mercados, por lo que el inversionista puede obtener ganancias y pérdidas

Objetivo de Inversión

Es un fondo cuyo objetivo radica en ser una alternativa de inversión de corto plazo y como base de referencia el fondo utiliza el índice denominado PIPG-Fix1A, los activos en los que invierte el fondo es en todas las emisiones vigentes del Gobierno Federal a tasa nominal fija (Cetes y Bonos M) con plazo a vencimiento entre 185 y 365 días Horizonte de inversión sugerido: mayor a 180 días pero menor de 365.

Información relevante

Ninguna

Valor en Riesgo (VaR) de la cartera de inversión respecto a sus activos netos:

con una probabilidad de 0.20%
 97.50%
 La pérdida que en un escenario pesimista (2.5 en 100 veces) puede enfrentar la sociedad de inversión en un lapso de 1 día es de: 2.00 pesos por cada 1,000.00 pesos invertidos

(Este dato es solo una estimación, las expectativas de pérdida podrían ser mayores, incluso por el monto total de la inversión realizada). El valor en riesgo es válido únicamente bajo condiciones normales de mercado.

Desempeño Histórico

Clase	B0CO				
Índice de referencia	PiPG-Fix1A				

Tabla de rendimientos anualizados (Nominales)%

	Último mes	Últimos 3 meses	Promedio últimos 12 meses	Máximo últimos 12 meses	Mínimo últimos 12 meses
Rendimiento Bruto			6.15	8.97	
Rendimiento Neto			4.86	7.68	
Tasa libre de riesgo (Cetes 28 días)	6.83	6.92	6.67	6.98	6.37
Índice de referencia	9.42	8.30	7.79	10.46	5.71

El rendimiento neto es después de comisiones y el que obtuvo el inversionista en el periodo.

La tasa libre de riesgo es una tasa que no incluye descuentos por comisiones o cualquier otro gasto.

El desempeño de la sociedad en el pasado, no necesariamente es indicativo del desempeño que tendrá en el futuro.

Régimen y Política de Inversión

a) Estrategia de administración Pasiva, las inversiones son en función de los movimientos que el índice ejecuta

b) *Parámetros Min - Max
 Valores gubernamentales, definidos así por el Banco de México en su circular 2019/95 o en disposiciones supervivientes por las que aquél regule las operaciones con dichos valores. 100%
 Reportos en conjunto sin contravenir el régimen de inversión de la sociedad, esto quiere decir que los valores dados en reporto serán gubernamentales. 0% - 20%
 Valores con vencimiento menor a tres meses y/o valores de fácil realización 100%
 Préstamo de valores Plazo (5) días 0% - 70%
 Var establecido 0.20%

c) Política de inversión

La diversificación y el mercado en el que el fondo opera atiende exclusivamente a valores gubernamentales, denominados en pesos y de tasa nominal fija (Cetes o Bonos) con plazo de vencimiento entre 180 días y un año, y en muy poca proporción reportos en papeles gubernamentales, día a día.

Riesgo de liquidez

Bajo

d) Índice de referencia

PiPG-Fix1A

e) *Invierte en activos emitidos por soc. del mismo consorcio empresarial al que pertenece la operadora No

f) Celebración de Operaciones

Préstamo de valores

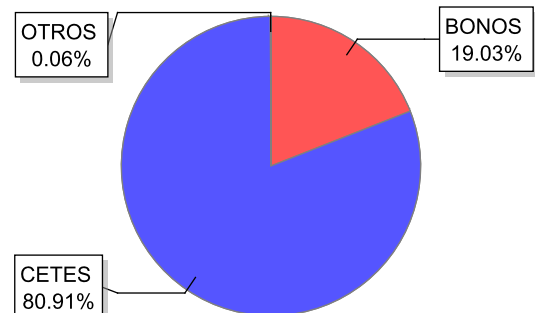
* Para mayor detalle consultar con el prospecto de información

Composición de la Cartera de Inversión

Principales inversiones al mes de: Febrero del 2019

	Activos objeto de inversión Subyacente		Monto \$	%
	Emisora	Nombre		
1	CETES	200102	114,743,190	49.82
2	CETES	190912	45,809,814	19.89
3	BONOS	191211	43,821,861	19.03
4	CETES	191107	20,804,458	9.03
5	CETES	190328	4,968,601	2.16
6	BPA182	200730	98,936	0.04
7	BPAG91	200820	49,479	0.02
8				
9				
10				
CARTERA TOTAL			230,296,339	100.00

Por emisora



VALMX14

Comisiones y remuneraciones por la prestación de servicios.					Información sobre comisiones y remuneraciones			
Pagadas por el cliente					<p>Las comisiones por compra y venta de acciones, pueden disminuir el monto total de su inversión. Esto implica que usted recibiría un monto menor después de una operación. Lo anterior, junto con las comisiones pagadas por la sociedad, representa una reducción del rendimiento total que recibiría por su inversión en la sociedad.</p> <p>Las comisiones por distribución de acciones pueden variar de distribuidor en distribuidor. Si quiere conocer la comisión específica consulte a su distribuidor.</p> <p>Algunos prestadores de servicios pueden establecer acuerdos con la sociedad y ofrecerle descuentos por sus servicios. Para conocer de su existencia y el posible beneficio para usted, pregunte con su distribuidor.</p> <p>El prospecto de información, contiene un mayor detalle de los conflictos de interés a los que pudiera estar sujeto.</p>			
Concepto	Clase: B0CO		Clase más representativa: B1FI					
	%	\$	%	\$				
Incumplimiento plazo mín. de permanencia	-	-	-	-				
Incumplimiento Saldo mínimo de inversión	-	-	-	-				
Compra de acciones	Variable	Variable	-	-				
Venta de acciones	Variable	Variable	-	-				
Servicio por asesoría	Variable	Variable	-	-				
Servicio de custodia de acciones	-	-	-	-				
Servicio de administración de acciones	-	-	-	-				
Otras	-	-	-	-				
Total	-	-	-	-				
Las comisiones de las clases B0 y B1 corresponden a distribuidora Valores Mexicanos Casa de Bolsa S.A de C.V.								
Pagadas por la Sociedad de Inversión								
Concepto	Clase: B0CO		Clase más representativa: B1FI					
	%	\$	%	\$				
Administración de activos	0.25	2.50	0.25	2.50				
Administración de activos / sobre desempeño								
Distribución de acciones			0.85	8.50				
Valuación de acciones								
Déposito de acciones de la sociedad								
Déposito de valores								
Contabilidad								
Otros			0.08	0.78				
Total	0.25	2.50	1.18	11.78				

* Monto por cada \$ 1,000.00 invertidos

Políticas para la compra-venta de acciones

	Venta		Compra		Liquidez	Diaria
	Plazo mínimo de permanencia	Depende de las políticas de compra y venta				Horario
Recepción de ordenes	Diario		Diario		Lím. de recompra	50% **(ver prospecto)
Ejecución de operaciones	24 Hrs posterior a la solicitud		24 Hrs posterior a la solicitud		Diferencial**	0.0599%
Liquidación de operaciones	Mismo día de la ejecución		Mismo día de la ejecución			

* La sociedad de inversión ante condiciones desordenadas de mercado u operaciones inusuales, podrá aplicar a las operaciones de compraventa de sus acciones, un diferencial sobre el precio actualizado de valuación de dichas acciones, que haya determinado previamente y conservarlo a favor de los inversionistas que permanecen en la sociedad.

Prestadores de servicios

Operadora	Operadora Valmex de Fondos de Inversión, S.A. de C.V.
Distribuidora(s)*	Valores Mexicanos Casa de Bolsa, S.A. de C.V.
Valuadora	Covaf S.A. de C.V.
Institución calif. de valores	Fitch México, S.A. de C.V.

Centro de atención a clientes

Contacto	cat@valmex.com.mx
Núm. telefónico	52-79-12-00
Horario	08:00-15:00

Página(s) Electrónica(s)

Operadora	www.valmex.com.mx
Distribuidora(s)*	www.valmex.com.mx

* Para mayor detalle consultar el prospecto de la información

Advertencias

- La Sociedad de inversión no cuenta con garantía alguna del IPAB, ni de la sociedad operadora ni del Grupo Financiero al que, en su caso, esta última pertenezca. La inversión en la sociedad se encuentra respaldada hasta por el monto de su patrimonio.
- La inscripción en el Registro Nacional de Valores tendrá efectos declarativos y no convalidan los actos jurídicos que sean nulos de conformidad con las leyes aplicables, ni implican certificación sobre la bondad de los valores inscritos en el mismo o sobre la solvencia, liquidez o calidad crediticia de la sociedad de inversión.
- Ningún intermediario financiero, apoderado para celebrar operaciones con el público o cualquier otra persona, está autorizado para proporcionar información o hacer declaración alguna adicional al contenido del presente documento o el prospecto de información al público inversionista, por lo que deberán entenderse como no autorizadas por la sociedad.
- Para mayor información, visite la página electrónica de nuestra operadora y/o distribuidora(s), donde podrá consultar el prospecto de información al público inversionista de la sociedad, así como la información actualizada sobre la cartera de inversiones de la sociedad.
- El presente documento y el prospecto de información al público inversionista, son los únicos documentos de venta que reconoce la sociedad de inversión como válidos.

DOCUMENTO CON INFORMACIÓN CLAVE PARA LA INVERSIÓN

VALMX14

FONDO VALMEX 2000, S.A. DE C.V. Sociedad de inversión en instrumentos de Deuda.

Tipo	DEUDA	Serie	Posibles Adquirientes	Montos mínimos de Inversión (\$)
Clasificación	IDCPGUB - CORTO PLAZO GUBERNAMENTAL	B	Físicas	No aplica
Clave de pizarra	VALMX14	Clase		
Calificación	HR AAA/2HR	B0FI		
Fecha de autorización	24/05/2012			

Importante: El valor de una sociedad de inversión, cualquiera que sea su política de inversión, está sujeto a la fluctuación de los mercados, por lo que el inversionista puede obtener ganancias y pérdidas

Objetivo de Inversión

Es un fondo cuyo objetivo radica en ser una alternativa de inversión de corto plazo y como base de referencia el fondo utiliza el índice denominado PiPG-Fix1A, los activos en los que invierte el fondo es en todas las emisiones vigentes del Gobierno Federal a tasa nominal fija (Cetes y Bonos M) con plazo a vencimiento entre 185 y 365 días Horizonte de inversión sugerido: mayor a 180 días pero menor de 365.

Información relevante

Ninguna

Valor en Riesgo (VaR) de la cartera de inversión respecto a sus activos netos:

con una probabilidad de 0.20%
 97.50%
 La pérdida que en un escenario pesimista (2.5 en 100 veces) puede enfrentar la sociedad de inversión en un lapso de 1 día es de: 2.00 pesos por cada 1,000.00 pesos invertidos

(Este dato es solo una estimación, las expectativas de pérdida podrían ser mayores, incluso por el monto total de la inversión realizada). El valor en riesgo es válido únicamente bajo condiciones normales de mercado.

Desempeño Histórico

Clase	B0FI
Índice de referencia	PiPG-Fix1A

Tabla de rendimientos anualizados (Nominales)%

	Último mes	Últimos 3 meses	Promedio últimos 12 meses	Máximo últimos 12 meses	Mínimo últimos 12 meses
Rendimiento Bruto	10.17	9.29	8.14	10.17	5.84
Rendimiento Neto	8.80	7.92	6.77	8.80	4.47
Tasa libre de riesgo (Cetes 28 días)	6.83	6.92	6.67	6.98	6.37
Índice de referencia	9.42	8.30	7.79	10.46	5.71

El rendimiento neto es después de comisiones y el que obtuvo el inversionista en el periodo.

La tasa libre de riesgo es una tasa que no incluye descuentos por comisiones o cualquier otro gasto.

El desempeño de la sociedad en el pasado, no necesariamente es indicativo del desempeño que tendrá en el futuro.

Régimen y Política de Inversión

a) Estrategia de administración Pasiva, las inversiones son en función de los movimientos que el índice ejecuta

b) *Parámetros Min - Max
 Valores gubernamentales, definidos así por el Banco de México en su circular 2019/95 o en disposiciones supervivientes por las que aquél regule las operaciones con dichos valores. 100%
 Reportos en conjunto sin contravenir el régimen de inversión de la sociedad, esto quiere decir que los valores dados en reporto serán gubernamentales. 0% - 20%
 Valores con vencimiento menor a tres meses y/o valores de fácil realización 100%
 Préstamo de valores Plazo (5) días 0% - 70%
 Var establecido 0.20%

c) Política de inversión

La diversificación y el mercado en el que el fondo opera atiende exclusivamente a valores gubernamentales, denominados en pesos y de tasa nominal fija (Cetes o Bonos) con plazo de vencimiento entre 180 días y un año, y en muy poca proporción reportos en papeles gubernamentales, día a día.

Riesgo de liquidez Bajo
d) Índice de referencia PiPG-Fix1A

e) *Invierte en activos emitidos por soc. del mismo consorcio empresarial al que pertenece la operadora No

f) Celebración de Operaciones Préstamo de valores

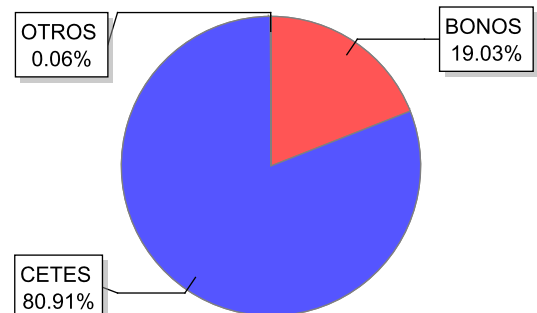
** Para mayor detalle consultar con el prospecto de información*

Composición de la Cartera de Inversión

Principales inversiones al mes de: Febrero del 2019

	Activos objeto de inversión Subyacente		Monto \$	%
	Emisora	Nombre		
1	CETES	200102	114,743,190	49.82
2	CETES	190912	45,809,814	19.89
3	BONOS	191211	43,821,861	19.03
4	CETES	191107	20,804,458	9.03
5	CETES	190328	4,968,601	2.16
6	BPA182	200730	98,936	0.04
7	BPAG91	200820	49,479	0.02
8				
9				
10				
CARTERA TOTAL			230,296,339	100.00

Por emisora



VALMX14

Comisiones y remuneraciones por la prestación de servicios.					Información sobre comisiones y remuneraciones			
Pagadas por el cliente					<p>Las comisiones por compra y venta de acciones, pueden disminuir el monto total de su inversión. Esto implica que usted recibiría un monto menor después de una operación. Lo anterior, junto con las comisiones pagadas por la sociedad, representa una reducción del rendimiento total que recibiría por su inversión en la sociedad.</p> <p>Las comisiones por distribución de acciones pueden variar de distribuidor en distribuidor. Si quiere conocer la comisión específica consulte a su distribuidor.</p> <p>Algunos prestadores de servicios pueden establecer acuerdos con la sociedad y ofrecerle descuentos por sus servicios. Para conocer de su existencia y el posible beneficio para usted, pregunte con su distribuidor.</p> <p>El prospecto de información, contiene un mayor detalle de los conflictos de interés a los que pudiera estar sujeto.</p>			
Concepto	Clase: B0FI		Clase más representativa: B1FI					
	%	\$	%	\$				
Incumplimiento plazo mín. de permanencia	-	-	-	-				
Incumplimiento Saldo mínimo de inversión	-	-	-	-				
Compra de acciones	Variable	Variable	-	-				
Venta de acciones	Variable	Variable	-	-				
Servicio por asesoría	Variable	Variable	-	-				
Servicio de custodia de acciones	-	-	-	-				
Servicio de administración de acciones	-	-	-	-				
Otras	-	-	-	-				
Total	-	-	-	-				
Las comisiones de las clases B0 y B1 corresponden a distribuidora Valores Mexicanos Casa de Bolsa S.A de C.V.								
Pagadas por la Sociedad de Inversión								
Concepto	Clase: B0FI		Clase más representativa: B1FI					
	%	\$	%	\$				
Administración de activos	0.33	3.30	0.25	2.50				
Administración de activos / sobre desempeño								
Distribución de acciones			0.85	8.50				
Valuación de acciones								
Déposito de acciones de la sociedad								
Déposito de valores								
Contabilidad								
Otros	0.08	0.78	0.08	0.78				
Total	0.41	4.08	1.18	11.78				

* Monto por cada \$ 1,000.00 invertidos

Políticas para la compra-venta de acciones

	Venta		Compra		Liquidez	Diaria
	Plazo mínimo de permanencia	Depende de las políticas de compra y venta				Horario
Recepción de ordenes	Diario		Diario		Lím. de recompra	50% **(ver prospecto)
Ejecución de operaciones	24 Hrs posterior a la solicitud		24 Hrs posterior a la solicitud		Diferencial**	0.0599%
Liquidación de operaciones	Mismo día de la ejecución		Mismo día de la ejecución			

* La sociedad de inversión ante condiciones desordenadas de mercado u operaciones inusuales, podrá aplicar a las operaciones de compraventa de sus acciones, un diferencial sobre el precio actualizado de valuación de dichas acciones, que haya determinado previamente y conservarlo a favor de los inversionistas que permanecen en la sociedad.

Prestadores de servicios

Operadora	Operadora Valmex de Fondos de Inversión, S.A. de C.V.
Distribuidora(s)*	Valores Mexicanos Casa de Bolsa, S.A. de C.V.
Valuadora	Covaf S.A. de C.V.
Institución calif. de valores	Fitch México, S.A. de C.V.

Centro de atención a clientes

Contacto	cat@valmex.com.mx
Núm. telefónico	52-79-12-00
Horario	08:00-15:00

Página(s) Electrónica(s)

Operadora	www.valmex.com.mx
Distribuidora(s)*	www.valmex.com.mx

* Para mayor detalle consultar el prospecto de la información

Advertencias

- La Sociedad de inversión no cuenta con garantía alguna del IPAB, ni de la sociedad operadora ni del Grupo Financiero al que, en su caso, esta última pertenezca. La inversión en la sociedad se encuentra respaldada hasta por el monto de su patrimonio.
- La inscripción en el Registro Nacional de Valores tendrá efectos declarativos y no convalidan los actos jurídicos que sean nulos de conformidad con las leyes aplicables, ni implican certificación sobre la bondad de los valores inscritos en el mismo o sobre la solvencia, liquidez o calidad crediticia de la sociedad de inversión.
- Ningún intermediario financiero, apoderado para celebrar operaciones con el público o cualquier otra persona, está autorizado para proporcionar información o hacer declaración alguna adicional al contenido del presente documento o el prospecto de información al público inversionista, por lo que deberán entenderse como no autorizadas por la sociedad.
- Para mayor información, visite la página electrónica de nuestra operadora y/o distribuidora(s), donde podrá consultar el prospecto de información al público inversionista de la sociedad, así como la información actualizada sobre la cartera de inversiones de la sociedad.
- El presente documento y el prospecto de información al público inversionista, son los únicos documentos de venta que reconoce la sociedad de inversión como válidos.

DOCUMENTO CON INFORMACIÓN CLAVE PARA LA INVERSIÓN

VALMX14

FONDO VALMEX 2000, S.A. DE C.V. Sociedad de inversión en instrumentos de Deuda.

Tipo	DEUDA	Serie	Posibles Adquirientes	Montos mínimos de Inversión (\$)
Clasificación	IDCPGUB - CORTO PLAZO GUBERNAMENTAL	B	No contribuyentes	No aplica
Clave de pizarra	VALMX14	Clase		
Calificación	HR AAA/2HR	B0NC		
Fecha de autorización	24/05/2012			

Importante: El valor de una sociedad de inversión, cualquiera que sea su política de inversión, está sujeto a la fluctuación de los mercados, por lo que el inversionista puede obtener ganancias y pérdidas

Objetivo de Inversión

Es un fondo cuyo objetivo radica en ser una alternativa de inversión de corto plazo y como base de referencia el fondo utiliza el índice denominado PiPG-Fix1A, los activos en los que invierte el fondo es en todas las emisiones vigentes del Gobierno Federal a tasa nominal fija (Cetes y Bonos M) con plazo a vencimiento entre 185 y 365 días Horizonte de inversión sugerido: mayor a 180 días pero menor de 365.

Información relevante

Ninguna

Valor en Riesgo (VaR) de la cartera de inversión respecto a sus activos netos:

con una probabilidad de 0.20%
 97.50%
 La pérdida que en un escenario pesimista (2.5 en 100 veces) puede enfrentar la sociedad de inversión en un lapso de 1 día es de: 2.00 pesos por cada 1,000.00 pesos invertidos

(Este dato es solo una estimación, las expectativas de pérdida podrían ser mayores, incluso por el monto total de la inversión realizada). El valor en riesgo es válido únicamente bajo condiciones normales de mercado.

Desempeño Histórico

Clase	B0NC				
Índice de referencia	PiPG-Fix1A				

Tabla de rendimientos anualizados (Nominales)%

	Último mes	Últimos 3 meses	Promedio últimos 12 meses	Máximo últimos 12 meses	Mínimo últimos 12 meses
Rendimiento Bruto					
Rendimiento Neto					
Tasa libre de riesgo (Cetes 28 días)	6.83	6.92	6.67	6.98	6.37
Índice de referencia	9.42	8.30	7.79	10.46	5.71

El rendimiento neto es después de comisiones y el que obtuvo el inversionista en el periodo.

La tasa libre de riesgo es una tasa que no incluye descuentos por comisiones o cualquier otro gasto.

El desempeño de la sociedad en el pasado, no necesariamente es indicativo del desempeño que tendrá en el futuro.

Régimen y Política de Inversión

a) Estrategia de administración Pasiva, las inversiones son en función de los movimientos que el índice ejecuta

b) *Parámetros Min - Max
 Valores gubernamentales, definidos así por el Banco de México en su circular 2019/95 o en disposiciones supervivientes por las que aquél regule las operaciones con dichos valores. 100%
 Reportos en conjunto sin contravenir el régimen de inversión de la sociedad, esto quiere decir que los valores dados en reporto serán gubernamentales. 0% - 20%
 Valores con vencimiento menor a tres meses y/o valores de fácil realización 100%
 Préstamo de valores Plazo (5) días 0% - 70%
 Var establecido 0.20%

c) Política de inversión

La diversificación y el mercado en el que el fondo opera atiende exclusivamente a valores gubernamentales, denominados en pesos y de tasa nominal fija (Cetes o Bonos) con plazo de vencimiento entre 180 días y un año, y en muy poca proporción reportos en papeles gubernamentales, día a día.

Riesgo de liquidez Bajo
d) Índice de referencia PiPG-Fix1A

e) *Invierte en activos emitidos por soc. del mismo consorcio empresarial al que pertenece la operadora No

f) Celebración de Operaciones Préstamo de valores

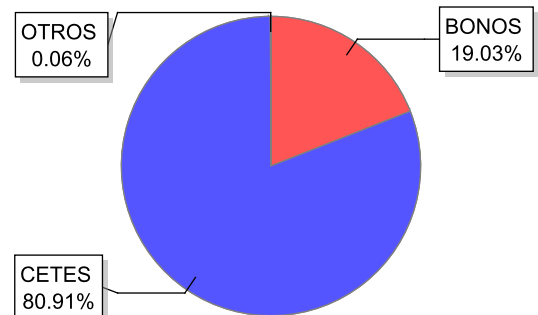
** Para mayor detalle consultar con el prospecto de información*

Composición de la Cartera de Inversión

Principales inversiones al mes de: Febrero del 2019

	Activos objeto de inversión Subyacente		Monto \$	%
	Emisora	Nombre		
1	CETES	200102	114,743,190	49.82
2	CETES	190912	45,809,814	19.89
3	BONOS	191211	43,821,861	19.03
4	CETES	191107	20,804,458	9.03
5	CETES	190328	4,968,601	2.16
6	BPA182	200730	98,936	0.04
7	BPAG91	200820	49,479	0.02
8				
9				
10				
CARTERA TOTAL			230,296,339	100.00

Por emisora



DOCUMENTO CON INFORMACIÓN CLAVE PARA LA INVERSIÓN

VALMX14

Comisiones y remuneraciones por la prestación de servicios.					Información sobre comisiones y remuneraciones
Pagadas por el cliente					
Concepto	Clase: B0NC		Clase más representativa: B1FI		
	%	\$	%	\$	
Incumplimiento plazo mín. de permanencia	-	-	-	-	<p>Las comisiones por compra y venta de acciones, pueden disminuir el monto total de su inversión. Esto implica que usted recibiría un monto menor después de una operación. Lo anterior, junto con las comisiones pagadas por la sociedad, representa una reducción del rendimiento total que recibiría por su inversión en la sociedad.</p> <p>Las comisiones por distribución de acciones pueden variar de distribuidor en distribuidor. Si quiere conocer la comisión específica consulte a su distribuidor.</p> <p>Algunos prestadores de servicios pueden establecer acuerdos con la sociedad y ofrecerle descuentos por sus servicios. Para conocer de su existencia y el posible beneficio para usted, pregunte con su distribuidor.</p> <p>El prospecto de información, contiene un mayor detalle de los conflictos de interés a los que pudiera estar sujeto.</p>
Incumplimiento Saldo mínimo de inversión	-	-	-	-	
Compra de acciones	Variable	Variable	-	-	
Venta de acciones	Variable	Variable	-	-	
Servicio por asesoría	Variable	Variable	-	-	
Servicio de custodia de acciones	-	-	-	-	
Servicio de administración de acciones	-	-	-	-	
Otras	-	-	-	-	
Total	-	-	-	-	

Las comisiones de las clases B0 y B1 corresponden a distribuidora Valores Mexicanos Casa de Bolsa S.A de C.V.

Pagadas por la Sociedad de Inversión				
Concepto	Clase: B0NC		Clase más representativa: B1FI	
	%	\$	%	\$
Administración de activos	0.25	2.50	0.25	2.50
Administración de activos / sobre desempeño				
Distribución de acciones			0.85	8.50
Valuación de acciones				
Déposito de acciones de la sociedad				
Déposito de valores				
Contabilidad				
Otros			0.08	0.78
Total	0.25	2.50	1.18	11.78

* Monto por cada \$ 1,000.00 invertidos

Políticas para la compra-venta de acciones						
	Venta		Compra		Liquidez	Diaria
	Depende de las políticas de compra y venta					
Plazo mínimo de permanencia	Depende de las políticas de compra y venta				Horario	8:00 - 13:30
Recepción de ordenes	Diario		Diario		Lím. de recompra	50% **(ver prospecto)
Ejecución de operaciones	24 Hrs posterior a la solicitud		24 Hrs posterior a la solicitud		Diferencial**	0.0599%
Liquidación de operaciones	Mismo día de la ejecución		Mismo día de la ejecución			

* La sociedad de inversión ante condiciones desordenadas de mercado u operaciones inusuales, podrá aplicar a las operaciones de compraventa de sus acciones, un diferencial sobre el precio actualizado de valuación de dichas acciones, que haya determinado previamente y conservarlo a favor de los inversionistas que permanecen en la sociedad.

Prestadores de servicios	
Operadora	Operadora Valmex de Fondos de Inversión, S.A. de C.V.
Distribuidora(s)*	Valores Mexicanos Casa de Bolsa, S.A. de C.V.
Valuadora	Covaf S.A. de C.V.
Institución calif. de valores	Fitch México, S.A. de C.V.

Centro de atención a clientes	
Contacto	cat@valmex.com.mx
Núm. telefónico	52-79-12-00
Horario	08:00-15:00

Página(s) Electrónica(s)	
Operadora	www.valmex.com.mx
Distribuidora(s)*	www.valmex.com.mx

* Para mayor detalle consultar el prospecto de la información

Advertencias	
- La Sociedad de inversión no cuenta con garantía alguna del IPAB, ni de la sociedad operadora ni del Grupo Financiero al que, en su caso, esta última pertenezca. La inversión en la sociedad se encuentra respaldada hasta por el monto de su patrimonio.	
- La inscripción en el Registro Nacional de Valores tendrá efectos declarativos y no convalidan los actos jurídicos que sean nulos de conformidad con las leyes aplicables, ni implican certificación sobre la bondad de los valores inscritos en el mismo o sobre la solvencia, liquidez o calidad crediticia de la sociedad de inversión.	
- Ningún intermediario financiero, apoderado para celebrar operaciones con el público o cualquier otra persona, está autorizado para proporcionar información o hacer declaración alguna adicional al contenido del presente documento o el prospecto de información al público inversionista, por lo que deberán entenderse como no autorizadas por la sociedad.	
- Para mayor información, visite la página electrónica de nuestra operadora y/o distribuidora(s), donde podrá consultar el prospecto de información al público inversionista de la sociedad, así como la información actualizada sobre la cartera de inversiones de la sociedad.	
- El presente documento y el prospecto de información al público inversionista, son los únicos documentos de venta que reconoce la sociedad de inversión como válidos.	