

# DOCUMENTO CON INFORMACIÓN CLAVE PARA LA INVERSIÓN

**VALMX17**

**FONDO VALMEX 17 EN INSTRUMENTOS DE DEUDA EN TASA REAL, S.A. DE C.V. Sociedad de inversión en instrumentos de Deuda.**

<b>Tipo</b>	DEUDA	<b>Serie</b>	Posibles Adquirientes	<b>Montos mínimos de Inversión (\$)</b>
<b>Clasificación</b>	IDMPGUBUDIS - MEDIANO PLAZO GUBERNAMENTAL EN UDIS	B	Cajas y fondos de ahorro	No aplica
<b>Clave de pizarra</b>	VALMX17	<b>Clase</b>		
<b>Calificación</b>	HR AAA/4HR	B2CF		
<b>Fecha de autorización</b>	02/09/2014			

Importante: El valor de una sociedad de inversión, cualquiera que sea su política de inversión, está sujeto a la fluctuación de los mercados, por lo que el inversionista puede obtener ganancias y pérdidas

**Objetivo de Inversión**

Es un fondo cuyo objetivo es el de ofrecer una alternativa de inversión referenciada a la inflación y como base de referencia el fondo utiliza el índice PiPG-Real3A, los activos en los que invierte el fondo son en instrumentos respaldados por el Gobierno Federal con tasa real cuyo plazo de vencimiento sea hasta de 365 días. Los indicadores de rendimiento y riesgo de este fondo pueden alejarse considerablemente de su referencia. El fondo es adecuado para plazos de permanencia mayores a un trimestre.

**Información relevante**

Ninguna

**Valor en Riesgo (VaR) de la cartera de inversión respecto a sus activos netos:**

con una probabilidad de 0.60%  
97.50%  
La pérdida que en un escenario pesimista (2.5 en 100 veces) puede enfrentar la sociedad de inversión en un lapso de 1 día es de: 6.00 pesos por cada 1,000.00 pesos invertidos

**(Este dato es solo una estimación, las expectativas de pérdida podrían ser mayores, incluso por el monto total de la inversión realizada). El valor en riesgo es válido únicamente bajo condiciones normales de mercado.**

**Desempeño Histórico**

<b>Clase</b>	B2CF					
<b>Índice de referencia</b>	PiPG-Real3A					

**Tabla de rendimientos anualizados (Nominales)%**

	Último mes	Últimos 3 meses	Últimos 12 meses	Año 2018	Año 2017	Año 2016
<b>Rendimiento Bruto</b>	6.08	11.25	7.31	6.96	7.02	5.76
<b>Rendimiento Neto</b>	5.18	10.35	6.41	6.06	6.12	4.86
<b>Tasa libre de riesgo (Cetes 28 días)</b>	6.83	6.92	6.67	6.58	5.65	3.10
<b>Índice de referencia</b>	4.91	10.95	6.44	6.03	6.16	5.21

*El rendimiento neto es después de comisiones y el que obtuvo el inversionista en el periodo. Los rendimientos de las clases B2 no contemplan comisiones y/o costos que algunas distribuidoras pudieran cobrar en cuyo caso los rendimientos aquí expuestos pueden ser menores por tal circunstancia La tasa libre de riesgo es una tasa que no incluye descuentos por comisiones o cualquier otro gasto. El desempeño de la sociedad en el pasado, no necesariamente es indicativo del desempeño que tendrá en el futuro.*

**Régimen y Política de Inversión**

<b>a) Estrategia de administración</b>	Pasiva consistente en alcanzar su objetivo descrito	
<b>b) *Parámetros</b>	Valores Gubernamentales, emitidos por el gobierno federal denominados en unidades de inversión y por lo tanto ofrecen tasa real.	Min - Max
	Reportos en conjunto sin contravenir el régimen de inversión de la sociedad, pudiendo ser en pesos y en tasa nominal, en valores gubernamentales.	80% -
	Valores con vencimiento menor a tres meses y/o valores de fácil realización	0% - 20%
	Valores de una misma emisora o entidad financiera (no aplica para instrumentos emitidos por el gobierno federal)	10% -
	Préstamo de valores Plazo (45) días	0% - 15%
	Var establecido	0% - 30%
		PIPG-REAL3A + 0.45%
<b>c) Política de inversión</b>	La diversificación y el mercado en el que el fondo opera atiende a valores emitidos por el gobierno federal denominados en unidades de inversión y por lo tanto ofrecen tasa real, y en muy poca proporción reportos, en papeles gubernamentales, día a día.	
<b>d) Índice de referencia</b>	Riesgo de liquidez	Alto
		PiPG-Real3A
<b>e) *Invierte en activos emitidos por soc. del mismo consorcio empresarial al que pertenece la operadora</b>		No
<b>f) Celebración de Operaciones</b>		Préstamo de valores

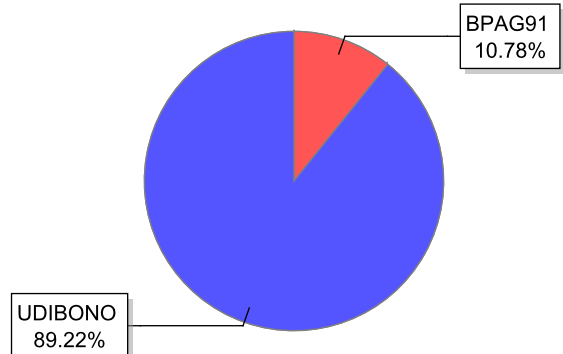
*\* Para mayor detalle consultar con el prospecto de información*

**Composición de la Cartera de Inversión**

Principales inversiones al mes de: Febrero del 2019

	Emisora	Activos objeto de inversión Subyacente		Monto \$	%
		Nombre	Tipo		
1	UDIBONO	201210		290,104,742	89.22
2	BPAG91	220428		23,357,465	7.18
3	BPAG91	200820		11,678,760	3.59
4					
5					
6					
7					
8					
9					
10					
<b>CARTERA TOTAL</b>				<b>325,140,967</b>	<b>100.00</b>

**Por emisora**



# DOCUMENTO CON INFORMACIÓN CLAVE PARA LA INVERSIÓN

VALMX17

Comisiones y remuneraciones por la prestación de servicios.					Información sobre comisiones y remuneraciones
Pagadas por el cliente					
Concepto	Clase: B2CF		Clase más representativa: B1FI		
	%	\$	%	\$	
Incumplimiento plazo mín. de permanencia	-	-	-	-	<p>Las comisiones por compra y venta de acciones, pueden disminuir el monto total de su inversión. Esto implica que usted recibirá un monto menor después de una operación. Lo anterior, junto con las comisiones pagadas por la sociedad, representa una reducción del rendimiento total que recibiría por su inversión en la sociedad.</p> <p>Las comisiones por distribución de acciones pueden variar de distribuidor en distribuidor. Si quiere conocer la comisión específica consulte a su distribuidor.</p> <p>Algunos prestadores de servicios pueden establecer acuerdos con la sociedad y ofrecerle descuentos por sus servicios. Para conocer de su existencia y el posible beneficio para usted, pregunte con su distribuidor.</p> <p>El prospecto de información, contiene un mayor detalle de los conflictos de interés a los que pudiera estar sujeto.</p>
Incumplimiento Saldo mínimo de inversión	-	-	-	-	
Compra de acciones	-	-	-	-	
Venta de acciones	-	-	-	-	
Servicio por asesoría	-	-	-	-	
Servicio de custodia de acciones	-	-	-	-	
Servicio de administración de acciones	-	-	-	-	
Otras	-	-	-	-	
<b>Total</b>	-	-	-	-	
Las comisiones de las clases B1 corresponden a distribuidora Valores Mexicanos Casa de Bolsa S.A de C.V. Para la clase B2, consultar a las distribuidoras señaladas en el inciso 2,f,ii) del prospecto de información					
Pagadas por la Sociedad de Inversión					
Concepto	Clase: B2CF		Clase más representativa: B1FI		
	%	\$	%	\$	
Administración de activos	0.25	2.50	0.25	2.50	
Administración de activos / sobre desempeño	N/A	N/A	N/A	N/A	
Distribución de acciones	0.65	6.50	0.65	6.50	
Valuación de acciones	N/A	N/A	N/A	N/A	
Déposito de acciones de la sociedad	N/A	N/A	N/A	N/A	
Déposito de valores	N/A	N/A	N/A	N/A	
Contabilidad	N/A	N/A	N/A	N/A	
Otros	0.05	0.52	0.05	0.52	
<b>Total</b>	<b>0.95</b>	<b>9.52</b>	<b>0.95</b>	<b>9.52</b>	

\* Monto por cada \$ 1,000.00 invertidos

## Políticas para la compra-venta de acciones

	Venta	Compra	Liquidez	Semanal y diaria, depende del día en que se solicite la venta
	Plazo mínimo de permanencia	Depende de las políticas de compra y venta		
Recepción de ordenes	Diario	Diario	Lím. de recompra	50% **(ver prospecto)
Ejecución de operaciones	Martes. En caso de ser inhábil, se ejecutarán el día hábil inmediato anterior	Mismo día de la solicitud	Diferencial**	0.1635%
Liquidación de operaciones	48 Hrs después de la ejecución	48 Hrs después de la ejecución		

\* La sociedad de inversión ante condiciones desordenadas de mercado u operaciones inusuales, podrá aplicar a las operaciones de compraventa de sus acciones, un diferencial sobre el precio actualizado de valuación de dichas acciones, que haya determinado previamente y conservarlo a favor de los inversionistas que permanecen en la sociedad.

## Prestadores de servicios

Operadora	Operadora Valmex de Fondos de Inversión, S.A. de C.V.
Distribuidora(s)*	Valores Mexicanos Casa de Bolsa, S.A. de C.V.
Valuadora	Covaf S.A. de C.V.
Institución calif. de valores	Fitch México, S.A. de C.V.

## Centro de atención a clientes

Contacto	cat@valmex.com.mx
Núm. telefónico	52-79-12-00
Horario	08:00-15:00

## Página(s) Electrónica(s)

Operadora	www.valmex.com.mx
Distribuidora(s)*	www.valmex.com.mx

\* Para mayor detalle consultar el prospecto de la información

## Advertencias

- La Sociedad de inversión no cuenta con garantía alguna del IPAB, ni de la sociedad operadora ni del Grupo Financiero al que, en su caso, esta última pertenezca. La inversión en la sociedad se encuentra respaldada hasta por el monto de su patrimonio.
- La inscripción en el Registro Nacional de Valores tendrá efectos declarativos y no convalidan los actos jurídicos que sean nulos de conformidad con las leyes aplicables, ni implican certificación sobre la bondad de los valores inscritos en el mismo o sobre la solvencia, liquidez o calidad crediticia de la sociedad de inversión.
- Ningún intermediario financiero, apoderado para celebrar operaciones con el público o cualquier otra persona, está autorizado para proporcionar información o hacer declaración alguna adicional al contenido del presente documento o el prospecto de información al público inversionista, por lo que deberán entenderse como no autorizadas por la sociedad.
- Para mayor información, visite la página electrónica de nuestra operadora y/o distribuidora(s), donde podrá consultar el prospecto de información al público inversionista de la sociedad, así como la información actualizada sobre la cartera de inversiones de la sociedad.
- El presente documento y el prospecto de información al público inversionista, son los únicos documentos de venta que reconoce la sociedad de inversión como válidos.

# DOCUMENTO CON INFORMACIÓN CLAVE PARA LA INVERSIÓN

**VALMX17**

**FONDO VALMEX 17 EN INSTRUMENTOS DE DEUDA EN TASA REAL, S.A. DE C.V. Sociedad de inversión en instrumentos de Deuda.**

<b>Tipo</b>	DEUDA	<b>Serie</b>	Posibles Adquirientes	<b>Montos mínimos de Inversión (\$)</b>
<b>Clasificación</b>	IDMPGUBUDIS - MEDIANO PLAZO GUBERNAMENTAL EN UDIS	B		
<b>Clave de pizarra</b>	VALMX17	<b>Clase</b>	Morales contribuyentes	No aplica
<b>Calificación</b>	HR AAA/4HR			
<b>Fecha de autorización</b>	02/09/2014	B2CO		

Importante: El valor de una sociedad de inversión, cualquiera que sea su política de inversión, está sujeto a la fluctuación de los mercados, por lo que el inversionista puede obtener ganancias y pérdidas

**Objetivo de Inversión**

Es un fondo cuyo objetivo es el de ofrecer una alternativa de inversión referenciada a la inflación y como base de referencia el fondo utiliza el índice PiPG-Real3A, los activos en los que invierte el fondo son en instrumentos respaldados por el Gobierno Federal con tasa real cuyo plazo de vencimiento sea hasta de 365 días. Los indicadores de rendimiento y riesgo de este fondo pueden alejarse considerablemente de su referencia. El fondo es adecuado para plazos de permanencia mayores a un trimestre.

**Información relevante**

Ninguna

**Valor en Riesgo (VaR) de la cartera de inversión respecto a sus activos netos:**

con una probabilidad de 0.60%  
97.50%  
La pérdida que en un escenario pesimista (2.5 en 100 veces) puede enfrentar la sociedad de inversión en un lapso de 1 día es de: 6.00 pesos por cada 1,000.00 pesos invertidos

**(Este dato es solo una estimación, las expectativas de pérdida podrían ser mayores, incluso por el monto total de la inversión realizada). El valor en riesgo es válido únicamente bajo condiciones normales de mercado.**

**Desempeño Histórico**

<b>Clase</b>	B2CO
<b>Índice de referencia</b>	PiPG-Real3A

**Tabla de rendimientos anualizados (Nominales)%**

	Último mes	Últimos 3 meses	Últimos 12 meses	Año 2018	Año 2017	Año 2016
<b>Rendimiento Bruto</b>	6.05	11.42	7.75	7.50	7.46	6.29
<b>Rendimiento Neto</b>	4.11	9.48	5.81	5.56	5.52	4.35
<b>Tasa libre de riesgo (Cetes 28 días)</b>	6.83	6.92	6.67	6.58	5.65	3.10
<b>Índice de referencia</b>	4.91	10.95	6.44	6.03	6.16	5.21

*El rendimiento neto es después de comisiones y el que obtuvo el inversionista en el periodo. Los rendimientos de las clases B2 no contemplan comisiones y/o costos que algunas distribuidoras pudieran cobrar en cuyo caso los rendimientos aquí expuestos pueden ser menores por tal circunstancia La tasa libre de riesgo es una tasa que no incluye descuentos por comisiones o cualquier otro gasto. El desempeño de la sociedad en el pasado, no necesariamente es indicativo del desempeño que tendrá en el futuro.*

**Régimen y Política de Inversión**

<b>a) Estrategia de administración</b>	Pasiva consistente en alcanzar su objetivo descrito
<b>b) *Parámetros</b>	Min - Max
Valores Gubernamentales, emitidos por el gobierno federal denominados en unidades de inversión y por lo tanto ofrecen tasa real.	80% -
Reportos en conjunto sin contravenir el régimen de inversión de la sociedad, pudiendo ser en pesos y en tasa nominal, en valores gubernamentales.	0% - 20%
Valores con vencimiento menor a tres meses y/o valores de fácil realización	10% -
Valores de una misma emisora o entidad financiera (no aplica para instrumentos emitidos por el gobierno federal)	0% - 15%
Préstamo de valores Plazo (45) días	0% - 30%
Var establecido	PIPG-REAL3A + 0.45%
<b>c) Política de inversión</b>	
La diversificación y el mercado en el que el fondo opera atiende a valores emitidos por el gobierno federal denominados en unidades de inversión y por lo tanto ofrecen tasa real, y en muy poca proporción reportos, en papeles gubernamentales, día a día.	
<b>d) Índice de referencia</b>	Riesgo de liquidez Alto PiPG-Real3A
<b>e) *Invierte en activos emitidos por soc. del mismo consorcio empresarial al que pertenece la operadora</b>	No
<b>f) Celebración de Operaciones</b>	Préstamo de valores

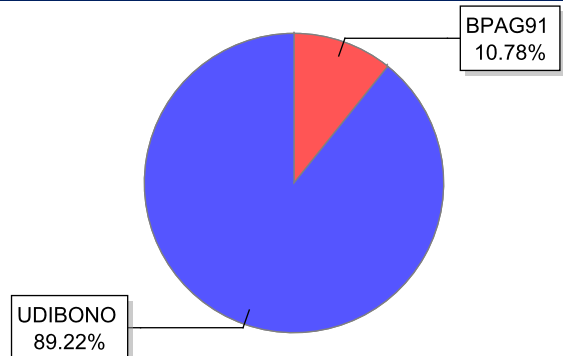
\* Para mayor detalle consultar con el prospecto de información

**Composición de la Cartera de Inversión**

Principales inversiones al mes de: Febrero del 2019

	Activos objeto de inversión Subyacente		Monto \$	%
	Emisora	Nombre		
1	UDIBONO	201210	290,104,742	89.22
2	BPAG91	220428	23,357,465	7.18
3	BPAG91	200820	11,678,760	3.59
4				
5				
6				
7				
8				
9				
10				
<b>CARTERA TOTAL</b>			<b>325,140,967</b>	<b>100.00</b>

**Por emisora**



# DOCUMENTO CON INFORMACIÓN CLAVE PARA LA INVERSIÓN

VALMX17

Comisiones y remuneraciones por la prestación de servicios.					Información sobre comisiones y remuneraciones
Pagadas por el cliente					
Concepto	Clase: B2CO		Clase más representativa: B1FI		
	%	\$	%	\$	
Incumplimiento plazo mín. de permanencia	-	-	-	-	<p>Las comisiones por compra y venta de acciones, pueden disminuir el monto total de su inversión. Esto implica que usted recibirá un monto menor después de una operación. Lo anterior, junto con las comisiones pagadas por la sociedad, representa una reducción del rendimiento total que recibiría por su inversión en la sociedad.</p> <p>Las comisiones por distribución de acciones pueden variar de distribuidor en distribuidor. Si quiere conocer la comisión específica consulte a su distribuidor.</p> <p>Algunos prestadores de servicios pueden establecer acuerdos con la sociedad y ofrecerle descuentos por sus servicios. Para conocer de su existencia y el posible beneficio para usted, pregunte con su distribuidor.</p> <p>El prospecto de información, contiene un mayor detalle de los conflictos de interés a los que pudiera estar sujeto.</p>
Incumplimiento Saldo mínimo de inversión	-	-	-	-	
Compra de acciones	-	-	-	-	
Venta de acciones	-	-	-	-	
Servicio por asesoría	-	-	-	-	
Servicio de custodia de acciones	-	-	-	-	
Servicio de administración de acciones	-	-	-	-	
Otras	-	-	-	-	
<b>Total</b>	-	-	-	-	
Las comisiones de las clases B1 corresponden a distribuidora Valores Mexicanos Casa de Bolsa S.A de C.V. Para la clase B2, consultar a las distribuidoras señaladas en el inciso 2,f,ii) del prospecto de información					
Pagadas por la Sociedad de Inversión					
Concepto	Clase: B2CO		Clase más representativa: B1FI		
	%	\$	%	\$	
Administración de activos	0.25	2.50	0.25	2.50	
Administración de activos / sobre desempeño	N/A	N/A	N/A	N/A	
Distribución de acciones	0.65	6.50	0.65	6.50	
Valuación de acciones	N/A	N/A	N/A	N/A	
Déposito de acciones de la sociedad	N/A	N/A	N/A	N/A	
Déposito de valores	N/A	N/A	N/A	N/A	
Contabilidad	N/A	N/A	N/A	N/A	
Otros	0.07	0.65	0.05	0.52	
<b>Total</b>	<b>0.97</b>	<b>9.65</b>	<b>0.95</b>	<b>9.52</b>	

\* Monto por cada \$ 1,000.00 invertidos

## Políticas para la compra-venta de acciones

	Venta	Compra	Liquidez	Semanal y diaria, depende del día en que se solicite la venta
	Plazo mínimo de permanencia	Depende de las políticas de compra y venta		
Recepción de ordenes	Diario	Diario	Lím. de recompra	50% **(ver prospecto)
Ejecución de operaciones	Martes. En caso de ser inhábil, se ejecutarán el día hábil inmediato anterior	Mismo día de la solicitud	Diferencial**	0.1635%
Liquidación de operaciones	48 Hrs después de la ejecución	48 Hrs después de la ejecución		

\* La sociedad de inversión ante condiciones desordenadas de mercado u operaciones inusuales, podrá aplicar a las operaciones de compraventa de sus acciones, un diferencial sobre el precio actualizado de valuación de dichas acciones, que haya determinado previamente y conservarlo a favor de los inversionistas que permanecen en la sociedad.

## Prestadores de servicios

Operadora	Operadora Valmex de Fondos de Inversión, S.A. de C.V.
Distribuidora(s)*	Valores Mexicanos Casa de Bolsa, S.A. de C.V.
Valuadora	Covaf S.A. de C.V.
Institución calif. de valores	Fitch México, S.A. de C.V.

## Centro de atención a clientes

Contacto	cat@valmex.com.mx
Núm. telefónico	52-79-12-00
Horario	08:00-15:00

## Página(s) Electrónica(s)

Operadora	www.valmex.com.mx
Distribuidora(s)*	www.valmex.com.mx

\* Para mayor detalle consultar el prospecto de la información

## Advertencias

- La Sociedad de inversión no cuenta con garantía alguna del IPAB, ni de la sociedad operadora ni del Grupo Financiero al que, en su caso, esta última pertenezca. La inversión en la sociedad se encuentra respaldada hasta por el monto de su patrimonio.
- La inscripción en el Registro Nacional de Valores tendrá efectos declarativos y no convalidan los actos jurídicos que sean nulos de conformidad con las leyes aplicables, ni implican certificación sobre la bondad de los valores inscritos en el mismo o sobre la solvencia, liquidez o calidad crediticia de la sociedad de inversión.
- Ningún intermediario financiero, apoderado para celebrar operaciones con el público o cualquier otra persona, está autorizado para proporcionar información o hacer declaración alguna adicional al contenido del presente documento o el prospecto de información al público inversionista, por lo que deberán entenderse como no autorizadas por la sociedad.
- Para mayor información, visite la página electrónica de nuestra operadora y/o distribuidora(s), donde podrá consultar el prospecto de información al público inversionista de la sociedad, así como la información actualizada sobre la cartera de inversiones de la sociedad.
- El presente documento y el prospecto de información al público inversionista, son los únicos documentos de venta que reconoce la sociedad de inversión como válidos.

# DOCUMENTO CON INFORMACIÓN CLAVE PARA LA INVERSIÓN

**VALMX17**

**FONDO VALMEX 17 EN INSTRUMENTOS DE DEUDA EN TASA REAL, S.A. DE C.V. Sociedad de inversión en instrumentos de Deuda.**

<b>Tipo</b>	DEUDA	<b>Serie</b>	Posibles Adquirientes	<b>Montos mínimos de Inversión (\$)</b>
<b>Clasificación</b>	IDMPGUBUDIS - MEDIANO PLAZO GUBERNAMENTAL EN UDIS	B	Físicas	No aplica
<b>Clave de pizarra</b>	VALMX17	<b>Clase</b>		
<b>Calificación</b>	HR AAA/4HR	B2FI		
<b>Fecha de autorización</b>	02/09/2014			

Importante: El valor de una sociedad de inversión, cualquiera que sea su política de inversión, está sujeto a la fluctuación de los mercados, por lo que el inversionista puede obtener ganancias y pérdidas

**Objetivo de Inversión**

Es un fondo cuyo objetivo es el de ofrecer una alternativa de inversión referenciada a la inflación y como base de referencia el fondo utiliza el índice PiPG-Real3A, los activos en los que invierte el fondo son en instrumentos respaldados por el Gobierno Federal con tasa real cuyo plazo de vencimiento sea hasta de 365 días. Los indicadores de rendimiento y riesgo de este fondo pueden alejarse considerablemente de su referencia. El fondo es adecuado para plazos de permanencia mayores a un trimestre.

**Información relevante**

Ninguna

**Valor en Riesgo (VaR) de la cartera de inversión respecto a sus activos netos:**

con una probabilidad de 0.60%  
97.50%  
La pérdida que en un escenario pesimista (2.5 en 100 veces) puede enfrentar la sociedad de inversión en un lapso de 1 día es de: 6.00 pesos por cada 1,000.00 pesos invertidos

**(Este dato es solo una estimación, las expectativas de pérdida podrían ser mayores, incluso por el monto total de la inversión realizada). El valor en riesgo es válido únicamente bajo condiciones normales de mercado.**

**Desempeño Histórico**

<b>Clase</b>	B2FI
<b>Índice de referencia</b>	PiPG-Real3A

**Tabla de rendimientos anualizados (Nominales)%**

	Último mes	Últimos 3 meses	Últimos 12 meses	Año 2018	Año 2017	Año 2016
<b>Rendimiento Bruto</b>	6.07	11.42	7.75	7.50	7.47	6.30
<b>Rendimiento Neto</b>	4.13	9.48	5.81	5.56	5.53	4.36
<b>Tasa libre de riesgo (Cetes 28 días)</b>	6.83	6.92	6.67	6.58	5.65	3.10
<b>Índice de referencia</b>	4.91	10.95	6.44	6.03	6.16	5.21

*El rendimiento neto es después de comisiones y el que obtuvo el inversionista en el periodo. Los rendimientos de las clases B2 no contemplan comisiones y/o costos que algunas distribuidoras pudieran cobrar en cuyo caso los rendimientos aquí expuestos pueden ser menores por tal circunstancia La tasa libre de riesgo es una tasa que no incluye descuentos por comisiones o cualquier otro gasto. El desempeño de la sociedad en el pasado, no necesariamente es indicativo del desempeño que tendrá en el futuro.*

**Régimen y Política de Inversión**

<b>a) Estrategia de administración</b>	Pasiva consistente en alcanzar su objetivo descrito
<b>b) *Parámetros</b>	Min - Max
Valores Gubernamentales, emitidos por el gobierno federal denominados en unidades de inversión y por lo tanto ofrecen tasa real.	80% -
Reportos en conjunto sin contravenir el régimen de inversión de la sociedad, pudiendo ser en pesos y en tasa nominal, en valores gubernamentales.	0% - 20%
Valores con vencimiento menor a tres meses y/o valores de fácil realización	10% -
Valores de una misma emisora o entidad financiera (no aplica para instrumentos emitidos por el gobierno federal)	0% - 15%
Préstamo de valores Plazo (45) días	0% - 30%
Var establecido	PIPG-REAL3A + 0.45%
<b>c) Política de inversión</b>	
La diversificación y el mercado en el que el fondo opera atiende a valores emitidos por el gobierno federal denominados en unidades de inversión y por lo tanto ofrecen tasa real, y en muy poca proporción reportos, en papeles gubernamentales, día a día.	
<b>d) Índice de referencia</b>	Riesgo de liquidez Alto PiPG-Real3A
<b>e) *Invierte en activos emitidos por soc. del mismo consorcio empresarial al que pertenece la operadora</b>	No
<b>f) Celebración de Operaciones</b>	Préstamo de valores

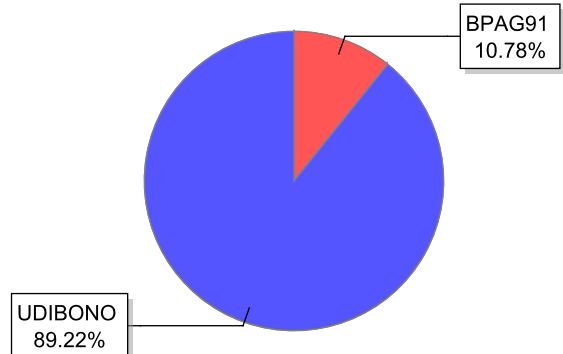
*\* Para mayor detalle consultar con el prospecto de información*

**Composición de la Cartera de Inversión**

Principales inversiones al mes de: Febrero del 2019

	Activos objeto de inversión Subyacente		Monto \$	%
	Emisora	Nombre		
1	UDIBONO	201210	290,104,742	89.22
2	BPAG91	220428	23,357,465	7.18
3	BPAG91	200820	11,678,760	3.59
4				
5				
6				
7				
8				
9				
10				
<b>CARTERA TOTAL</b>			<b>325,140,967</b>	<b>100.00</b>

**Por emisora**



# DOCUMENTO CON INFORMACIÓN CLAVE PARA LA INVERSIÓN

VALMX17

Comisiones y remuneraciones por la prestación de servicios.					Información sobre comisiones y remuneraciones	
Pagadas por el cliente					<p>Las comisiones por compra y venta de acciones, pueden disminuir el monto total de su inversión. Esto implica que usted recibirá un monto menor después de una operación. Lo anterior, junto con las comisiones pagadas por la sociedad, representa una reducción del rendimiento total que recibiría por su inversión en la sociedad.</p> <p>Las comisiones por distribución de acciones pueden variar de distribuidor en distribuidor. Si quiere conocer la comisión específica consulte a su distribuidor.</p> <p>Algunos prestadores de servicios pueden establecer acuerdos con la sociedad y ofrecerle descuentos por sus servicios. Para conocer de su existencia y el posible beneficio para usted, pregunte con su distribuidor.</p> <p>El prospecto de información, contiene un mayor detalle de los conflictos de interés a los que pudiera estar sujeto.</p>	
Concepto	Clase: B2FI		Clase más representativa: B1FI			
	%	\$	%	\$		
Incumplimiento plazo mín. de permanencia	-	-	-	-		
Incumplimiento Saldo mínimo de inversión	-	-	-	-		
Compra de acciones	-	-	-	-		
Venta de acciones	-	-	-	-		
Servicio por asesoría	-	-	-	-		
Servicio de custodia de acciones	-	-	-	-		
Servicio de administración de acciones	-	-	-	-		
Otras	-	-	-	-		
<b>Total</b>	-	-	-	-		

Las comisiones de las clases B1 corresponden a distribuidora Valores Mexicanos Casa de Bolsa S.A de C.V. Para la clase B2, consultar a las distribuidoras señaladas en el inciso 2,f,ii) del prospecto de información

Pagadas por la Sociedad de Inversión				
Concepto	Clase: B2FI		Clase más representativa: B1FI	
	%	\$	%	\$
Administración de activos	0.25	2.50	0.25	2.50
Administración de activos / sobre desempeño	N/A	N/A	N/A	N/A
Distribución de acciones	0.65	6.50	0.65	6.50
Valuación de acciones	N/A	N/A	N/A	N/A
Déposito de acciones de la sociedad	N/A	N/A	N/A	N/A
Déposito de valores	N/A	N/A	N/A	N/A
Contabilidad	N/A	N/A	N/A	N/A
Otros	0.05	0.52	0.05	0.52
<b>Total</b>	<b>0.95</b>	<b>9.52</b>	<b>0.95</b>	<b>9.52</b>

\* Monto por cada \$ 1,000.00 invertidos

Políticas para la compra-venta de acciones						
	Venta		Compra		Liquidez	Semanal y diaria, depende del día en que se solicite la venta
Plazo mínimo de permanencia	Depende de las políticas de compra y venta				Horario	8:00 - 12:00
Recepción de ordenes	Diario		Diario		Lím. de recompra	50% **(ver prospecto)
Ejecución de operaciones	Martes. En caso de ser inhábil, se ejecutarán el día hábil inmediato anterior		Mismo día de la solicitud		Diferencial**	0.1635%
Liquidación de operaciones	48 Hrs después de la ejecución		48 Hrs después de la ejecución			

\* La sociedad de inversión ante condiciones desordenadas de mercado u operaciones inusuales, podrá aplicar a las operaciones de compraventa de sus acciones, un diferencial sobre el precio actualizado de valuación de dichas acciones, que haya determinado previamente y conservarlo a favor de los inversionistas que permanecen en la sociedad.

Prestadores de servicios	
Operadora	Operadora Valmex de Fondos de Inversión, S.A. de C.V.
Distribuidora(s)*	Valores Mexicanos Casa de Bolsa, S.A. de C.V.
Valuadora	Covaf S.A. de C.V.
Institución calif. de valores	Fitch México, S.A. de C.V.

Centro de atención a clientes	
Contacto	cat@valmex.com.mx
Núm. telefónico	52-79-12-00
Horario	08:00-15:00

Página(s) Electrónica(s)	
Operadora	www.valmex.com.mx
Distribuidora(s)*	www.valmex.com.mx

\* Para mayor detalle consultar el prospecto de la información

Advertencias	
-	La Sociedad de inversión no cuenta con garantía alguna del IPAB, ni de la sociedad operadora ni del Grupo Financiero al que, en su caso, esta última pertenezca. La inversión en la sociedad se encuentra respaldada hasta por el monto de su patrimonio.
-	La inscripción en el Registro Nacional de Valores tendrá efectos declarativos y no convalidan los actos jurídicos que sean nulos de conformidad con las leyes aplicables, ni implican certificación sobre la bondad de los valores inscritos en el mismo o sobre la solvencia, liquidez o calidad crediticia de la sociedad de inversión.
-	Ningún intermediario financiero, apoderado para celebrar operaciones con el público o cualquier otra persona, está autorizado para proporcionar información o hacer declaración alguna adicional al contenido del presente documento o el prospecto de información al público inversionista, por lo que deberán entenderse como no autorizadas por la sociedad.
-	Para mayor información, visite la página electrónica de nuestra operadora y/o distribuidora(s), donde podrá consultar el prospecto de información al público inversionista de la sociedad, así como la información actualizada sobre la cartera de inversiones de la sociedad.
-	El presente documento y el prospecto de información al público inversionista, son los únicos documentos de venta que reconoce la sociedad de inversión como válidos.

# DOCUMENTO CON INFORMACIÓN CLAVE PARA LA INVERSIÓN

**VALMX17**

**FONDO VALMEX 17 EN INSTRUMENTOS DE DEUDA EN TASA REAL, S.A. DE C.V. Sociedad de inversión en instrumentos de Deuda.**

<b>Tipo</b>	DEUDA	<b>Serie</b>	Posibles Adquirientes	Montos mínimos de Inversión (\$)
<b>Clasificación</b>	IDMPGUBUDIS - MEDIANO PLAZO GUBERNAMENTAL EN UDIS	B	No contribuyentes	No aplica
<b>Clave de pizarra</b>	VALMX17	<b>Clase</b>		
<b>Calificación</b>	HR AAA/4HR	B2NC		
<b>Fecha de autorización</b>	02/09/2014			

Importante: El valor de una sociedad de inversión, cualquiera que sea su política de inversión, está sujeto a la fluctuación de los mercados, por lo que el inversionista puede obtener ganancias y pérdidas

**Objetivo de Inversión**

Es un fondo cuyo objetivo es el de ofrecer una alternativa de inversión referenciada a la inflación y como base de referencia el fondo utiliza el índice PiPG-Real3A, los activos en los que invierte el fondo son en instrumentos respaldados por el Gobierno Federal con tasa real cuyo plazo de vencimiento sea hasta de 365 días. Los indicadores de rendimiento y riesgo de este fondo pueden alejarse considerablemente de su referencia. El fondo es adecuado para plazos de permanencia mayores a un trimestre.

**Información relevante**

Ninguna

**Valor en Riesgo (VaR) de la cartera de inversión respecto a sus activos netos:**

con una probabilidad de 0.60%  
97.50%  
La pérdida que en un escenario pesimista (2.5 en 100 veces) puede enfrentar la sociedad de inversión en un lapso de 1 día es de: 6.00 pesos por cada 1,000.00 pesos invertidos

**(Este dato es solo una estimación, las expectativas de pérdida podrían ser mayores, incluso por el monto total de la inversión realizada). El valor en riesgo es válido únicamente bajo condiciones normales de mercado.**

**Desempeño Histórico**

<b>Clase</b>	B2NC
<b>Índice de referencia</b>	PiPG-Real3A

**Tabla de rendimientos anualizados (Nominales)%**

	Último mes	Últimos 3 meses	Últimos 12 meses	Año 2018	Año 2017	Año 2016
<b>Rendimiento Bruto</b>	6.08	11.25	7.31	6.96	7.02	5.97
<b>Rendimiento Neto</b>	5.18	10.35	6.41	6.06	6.12	5.07
<b>Tasa libre de riesgo (Cetes 28 días)</b>	6.83	6.92	6.67	6.58	5.65	3.10
<b>Índice de referencia</b>	4.91	10.95	6.44	6.03	6.16	5.21

*El rendimiento neto es después de comisiones y el que obtuvo el inversionista en el periodo. Los rendimientos de las clases B2 no contemplan comisiones y/o costos que algunas distribuidoras pudieran cobrar en cuyo caso los rendimientos aquí expuestos pueden ser menores por tal circunstancia La tasa libre de riesgo es una tasa que no incluye descuentos por comisiones o cualquier otro gasto. El desempeño de la sociedad en el pasado, no necesariamente es indicativo del desempeño que tendrá en el futuro.*

**Régimen y Política de Inversión**

<b>a) Estrategia de administración</b>	Pasiva consistente en alcanzar su objetivo descrito
<b>b) *Parámetros</b>	Min - Max
Valores Gubernamentales, emitidos por el gobierno federal denominados en unidades de inversión y por lo tanto ofrecen tasa real.	80% -
Reportos en conjunto sin contravenir el régimen de inversión de la sociedad, pudiendo ser en pesos y en tasa nominal, en valores gubernamentales.	0% - 20%
Valores con vencimiento menor a tres meses y/o valores de fácil realización	10% -
Valores de una misma emisora o entidad financiera (no aplica para instrumentos emitidos por el gobierno federal)	0% - 15%
Préstamo de valores Plazo (45) días	0% - 30%
Var establecido	PIPG-REAL3A + 0.45%
<b>c) Política de inversión</b>	
La diversificación y el mercado en el que el fondo opera atiende a valores emitidos por el gobierno federal denominados en unidades de inversión y por lo tanto ofrecen tasa real, y en muy poca proporción reportos, en papeles gubernamentales, día a día.	
<b>d) Índice de referencia</b>	Riesgo de liquidez Alto PiPG-Real3A
<b>e) *Invierte en activos emitidos por soc. del mismo consorcio empresarial al que pertenece la operadora</b>	No
<b>f) Celebración de Operaciones</b>	Préstamo de valores

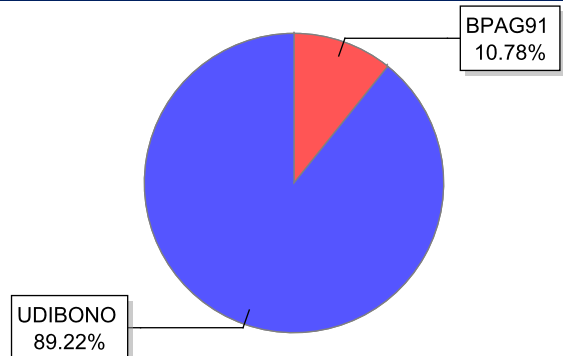
*\* Para mayor detalle consultar con el prospecto de información*

**Composición de la Cartera de Inversión**

Principales inversiones al mes de: Febrero del 2019

	Activos objeto de inversión Subyacente		Monto \$	%
	Emisora	Nombre		
1	UDIBONO	201210	290,104,742	89.22
2	BPAG91	220428	23,357,465	7.18
3	BPAG91	200820	11,678,760	3.59
4				
5				
6				
7				
8				
9				
10				
<b>CARTERA TOTAL</b>			<b>325,140,967</b>	<b>100.00</b>

**Por emisora**



## VALMX17

Comisiones y remuneraciones por la prestación de servicios.					Información sobre comisiones y remuneraciones			
<b>Pagadas por el cliente</b>					<p>Las comisiones por compra y venta de acciones, pueden disminuir el monto total de su inversión. Esto implica que usted recibirá un monto menor después de una operación. Lo anterior, junto con las comisiones pagadas por la sociedad, representa una reducción del rendimiento total que recibiría por su inversión en la sociedad.</p> <p>Las comisiones por distribución de acciones pueden variar de distribuidor en distribuidor. Si quiere conocer la comisión específica consulte a su distribuidor.</p> <p>Algunos prestadores de servicios pueden establecer acuerdos con la sociedad y ofrecerle descuentos por sus servicios. Para conocer de su existencia y el posible beneficio para usted, pregunte con su distribuidor.</p> <p>El prospecto de información, contiene un mayor detalle de los conflictos de interés a los que pudiera estar sujeto.</p>			
Concepto	Clase: B2NC		Clase más representativa: B1FI					
	%	\$	%	\$				
Incumplimiento plazo mín. de permanencia	-	-	-	-				
Incumplimiento Saldo mínimo de inversión	-	-	-	-				
Compra de acciones	-	-	-	-				
Venta de acciones	-	-	-	-				
Servicio por asesoría	-	-	-	-				
Servicio de custodia de acciones	-	-	-	-				
Servicio de administración de acciones	-	-	-	-				
Otras	-	-	-	-				
<b>Total</b>	-	-	-	-				
Las comisiones de las clases B1 corresponden a distribuidora Valores Mexicanos Casa de Bolsa S.A de C.V. Para la clase B2, consultar a las distribuidoras señaladas en el inciso 2,f,ii) del prospecto de información								
<b>Pagadas por la Sociedad de Inversión</b>								
Concepto	Clase: B2NC		Clase más representativa: B1FI					
	%	\$	%	\$				
Administración de activos	0.25	2.50	0.25	2.50				
Administración de activos / sobre desempeño	N/A	N/A	N/A	N/A				
Distribución de acciones	0.65	6.50	0.65	6.50				
Valuación de acciones	N/A	N/A	N/A	N/A				
Déposito de acciones de la sociedad	N/A	N/A	N/A	N/A				
Déposito de valores	N/A	N/A	N/A	N/A				
Contabilidad	N/A	N/A	N/A	N/A				
Otros	0.04	0.39	0.05	0.52				
<b>Total</b>	<b>0.94</b>	<b>9.39</b>	<b>0.95</b>	<b>9.52</b>				
* Monto por cada \$ 1,000.00 invertidos								
<b>Políticas para la compra-venta de acciones</b>								
	<b>Venta</b>		<b>Compra</b>		<b>Liquidez</b>	Semanal y diaria, depende del día en que se solicite la venta		
Plazo mínimo de permanencia	Depende de las políticas de compra y venta				<b>Horario</b>	8:00 - 12:00		
Recepción de ordenes	Diario		Diario		<b>Lím. de recompra</b>	50% **(ver prospecto)		
Ejecución de operaciones	Martes. En caso de ser inhábil, se ejecutarán el día hábil inmediato anterior		Mismo día de la solicitud		<b>Diferencial**</b>	0.1635%		
Liquidación de operaciones	48 Hrs después de la ejecución		48 Hrs después de la ejecución					
* La sociedad de inversión ante condiciones desordenadas de mercado u operaciones inusuales, podrá aplicar a las operaciones de compraventa de sus acciones, un diferencial sobre el precio actualizado de valuación de dichas acciones, que haya determinado previamente y conservarlo a favor de los inversionistas que permanecen en la sociedad.								
<b>Prestadores de servicios</b>								
Operadora	Operadora Valmex de Fondos de Inversión, S.A. de C.V.							
Distribuidora(s)*	Valores Mexicanos Casa de Bolsa, S.A. de C.V.							
Valuadora	Covaf S.A. de C.V.							
Institución calif. de valores	Fitch México, S.A. de C.V.							
<b>Centro de atención a clientes</b>								
Contacto	cat@valmex.com.mx							
Núm. telefónico	52-79-12-00							
Horario	08:00-15:00							
<b>Página(s) Electrónica(s)</b>								
Operadora	www.valmex.com.mx							
Distribuidora(s)*	www.valmex.com.mx							
* Para mayor detalle consultar el prospecto de la información								
<b>Advertencias</b>								
<ul style="list-style-type: none"> <li>- La Sociedad de inversión no cuenta con garantía alguna del IPAB, ni de la sociedad operadora ni del Grupo Financiero al que, en su caso, esta última pertenezca. La inversión en la sociedad se encuentra respaldada hasta por el monto de su patrimonio.</li> <li>- La inscripción en el Registro Nacional de Valores tendrá efectos declarativos y no convalidan los actos jurídicos que sean nulos de conformidad con las leyes aplicables, ni implican certificación sobre la bondad de los valores inscritos en el mismo o sobre la solvencia, liquidez o calidad crediticia de la sociedad de inversión.</li> <li>- Ningún intermediario financiero, apoderado para celebrar operaciones con el público o cualquier otra persona, está autorizado para proporcionar información o hacer declaración alguna adicional al contenido del presente documento o el prospecto de información al público inversionista, por lo que deberán entenderse como no autorizadas por la sociedad.</li> <li>- Para mayor información, visite la página electrónica de nuestra operadora y/o distribuidora(s), donde podrá consultar el prospecto de información al público inversionista de la sociedad, así como la información actualizada sobre la cartera de inversiones de la sociedad.</li> <li>- El presente documento y el prospecto de información al público inversionista, son los únicos documentos de venta que reconoce la sociedad de inversión como válidos.</li> </ul>								



# DOCUMENTO CON INFORMACIÓN CLAVE PARA LA INVERSIÓN

**VALMX17**

**FONDO VALMEX 17 EN INSTRUMENTOS DE DEUDA EN TASA REAL, S.A. DE C.V. Sociedad de inversión en instrumentos de Deuda.**

<b>Tipo</b>	DEUDA	<b>Serie</b>	Posibles Adquirientes	<b>Montos mínimos de Inversión (\$)</b>
<b>Clasificación</b>	IDMPGUBUDIS - MEDIANO PLAZO GUBERNAMENTAL EN UDIS	B	Cajas y fondos de ahorro	No aplica
<b>Clave de pizarra</b>	VALMX17	<b>Clase</b>		
<b>Calificación</b>	HR AAA/4HR	B1CF		
<b>Fecha de autorización</b>	02/09/2014			

Importante: El valor de una sociedad de inversión, cualquiera que sea su política de inversión, está sujeto a la fluctuación de los mercados, por lo que el inversionista puede obtener ganancias y pérdidas

**Objetivo de Inversión**

Es un fondo cuyo objetivo es el de ofrecer una alternativa de inversión referenciada a la inflación y como base de referencia el fondo utiliza el índice PiPG-Real3A, los activos en los que invierte el fondo son en instrumentos respaldados por el Gobierno Federal con tasa real cuyo plazo de vencimiento sea hasta de 365 días. Los indicadores de rendimiento y riesgo de este fondo pueden alejarse considerablemente de su referencia. El fondo es adecuado para plazos de permanencia mayores a un trimestre.

**Información relevante**

Ninguna

**Valor en Riesgo (VaR) de la cartera de inversión respecto a sus activos netos:**

con una probabilidad de 0.60%  
 97.50%  
 La pérdida que en un escenario pesimista (2.5 en 100 veces) puede enfrentar la sociedad de inversión en un lapso de 1 día es de: 6.00 pesos por cada 1,000.00 pesos invertidos

**(Este dato es solo una estimación, las expectativas de pérdida podrían ser mayores, incluso por el monto total de la inversión realizada). El valor en riesgo es válido únicamente bajo condiciones normales de mercado.**

**Desempeño Histórico**

<b>Clase</b>	B1CF
<b>Índice de referencia</b>	PiPG-Real3A

**Tabla de rendimientos anualizados (Nominales)%**

	Último mes	Últimos 3 meses	Últimos 12 meses	Año 2018	Año 2017	Año 2016
<b>Rendimiento Bruto</b>						
<b>Rendimiento Neto</b>						
<b>Tasa libre de riesgo (Cetes 28 días)</b>	6.83	6.92	6.67	6.58	5.65	3.10
<b>Índice de referencia</b>	4.91	10.95	6.44	6.03	6.16	5.21

*El rendimiento neto es después de comisiones y el que obtuvo el inversionista en el periodo.*

*La tasa libre de riesgo es una tasa que no incluye descuentos por comisiones o cualquier otro gasto.*

*El desempeño de la sociedad en el pasado, no necesariamente es indicativo del desempeño que tendrá en el futuro.*

**Régimen y Política de Inversión**

- a) Estrategia de administración** Pasiva consistente en alcanzar su objetivo descrito
- b) \*Parámetros** Min - Max  
 Valores Gubernamentales, emitidos por el gobierno federal denominados en unidades de inversión y por lo tanto ofrecen tasa real. 80% -  
 Reportos en conjunto sin contravenir el régimen de inversión de la sociedad, pudiendo ser en pesos y en tasa nominal, en valores gubernamentales. 0% - 20%  
 Valores con vencimiento menor a tres meses y/o valores de fácil realización 10% -  
 Valores de una misma emisora o entidad financiera (no aplica para instrumentos emitidos por el gobierno federal) 0% - 15%  
 Préstamo de valores Plazo (45) días 0% - 30%  
 Var establecido PIPG-REAL3A + 0.45%
- c) Política de inversión**  
 La diversificación y el mercado en el que el fondo opera atiende a valores emitidos por el gobierno federal denominados en unidades de inversión y por lo tanto ofrecen tasa real, y en muy poca proporción reportos, en papeles gubernamentales, día a día.
- d) Índice de referencia** Alto  
 PiPG-Real3A
- e) \*Invierte en activos emitidos por soc. del mismo consorcio empresarial al que pertenece la operadora** No
- f) Celebración de Operaciones** Préstamo de valores

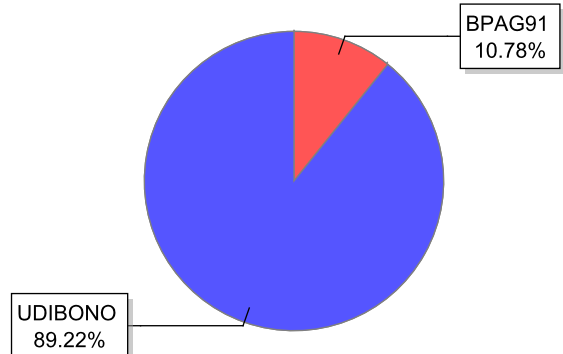
*\* Para mayor detalle consultar con el prospecto de información*

**Composición de la Cartera de Inversión**

Principales inversiones al mes de: Febrero del 2019

	Activos objeto de inversión		Monto \$	%
	Emisora	Nombre		
1	UDIBONO	201210	290,104,742	89.22
2	BPAG91	220428	23,357,465	7.18
3	BPAG91	200820	11,678,760	3.59
4				
5				
6				
7				
8				
9				
10				
<b>CARTERA TOTAL</b>			<b>325,140,967</b>	<b>100.00</b>

**Por emisora**



## VALMX17

Comisiones y remuneraciones por la prestación de servicios.					Información sobre comisiones y remuneraciones			
<b>Pagadas por el cliente</b>					<p>Las comisiones por compra y venta de acciones, pueden disminuir el monto total de su inversión. Esto implica que usted recibirá un monto menor después de una operación. Lo anterior, junto con las comisiones pagadas por la sociedad, representa una reducción del rendimiento total que recibiría por su inversión en la sociedad.</p> <p>Las comisiones por distribución de acciones pueden variar de distribuidor en distribuidor. Si quiere conocer la comisión específica consulte a su distribuidor.</p> <p>Algunos prestadores de servicios pueden establecer acuerdos con la sociedad y ofrecerle descuentos por sus servicios. Para conocer de su existencia y el posible beneficio para usted, pregunte con su distribuidor.</p> <p>El prospecto de información, contiene un mayor detalle de los conflictos de interés a los que pudiera estar sujeto.</p>			
Concepto	Clase: B1CF		Clase más representativa: B1FI					
	%	\$	%	\$				
Incumplimiento plazo mín. de permanencia	-	-	-	-				
Incumplimiento Saldo mínimo de inversión	-	-	-	-				
Compra de acciones	-	-	-	-				
Venta de acciones	-	-	-	-				
Servicio por asesoría	-	-	-	-				
Servicio de custodia de acciones	-	-	-	-				
Servicio de administración de acciones	-	-	-	-				
Otras	-	-	-	-				
<b>Total</b>	-	-	-	-				
Las comisiones de las clases B1 corresponden a distribuidora Valores Mexicanos Casa de Bolsa S.A de C.V.								
<b>Pagadas por la Sociedad de Inversión</b>								
Concepto	Clase: B1CF		Clase más representativa: B1FI					
	%	\$	%	\$				
Administración de activos	0.25	2.50	0.25	2.50				
Administración de activos / sobre desempeño	N/A	N/A	N/A	N/A				
Distribución de acciones	0.65	6.50	0.65	6.50				
Valuación de acciones	N/A	N/A	N/A	N/A				
Déposito de acciones de la sociedad	N/A	N/A	N/A	N/A				
Déposito de valores	N/A	N/A	N/A	N/A				
Contabilidad	N/A	N/A	N/A	N/A				
Otros	0.00	0.00	0.05	0.52				
<b>Total</b>	0.90	9.00	0.95	9.52				
* Monto por cada \$ 1,000.00 invertidos								
<b>Políticas para la compra-venta de acciones</b>								
	<b>Venta</b>		<b>Compra</b>		<b>Liquidez</b>	Semanal y diaria, depende del día en que se solicite la venta		
Plazo mínimo de permanencia	Depende de las políticas de compra y venta				<b>Horario</b>	8:00 - 12:00		
Recepción de ordenes	Diario		Diario		<b>Lím. de recompra</b>	50% **(ver prospecto)		
Ejecución de operaciones	Martes. En caso de ser inhábil, se ejecutarán el día hábil inmediato anterior		Mismo día de la solicitud		<b>Diferencial**</b>	0.1635%		
Liquidación de operaciones	48 Hrs después de la ejecución		48 Hrs después de la ejecución					
* La sociedad de inversión ante condiciones desordenadas de mercado u operaciones inusuales, podrá aplicar a las operaciones de compraventa de sus acciones, un diferencial sobre el precio actualizado de valuación de dichas acciones, que haya determinado previamente y conservarlo a favor de los inversionistas que permanecen en la sociedad.								
<b>Prestadores de servicios</b>								
Operadora	Operadora Valmex de Fondos de Inversión, S.A. de C.V.							
Distribuidora(s)*	Valores Mexicanos Casa de Bolsa, S.A. de C.V.							
Valuadora	Covaf S.A. de C.V.							
Institución calif. de valores	Fitch México, S.A. de C.V.							
<b>Centro de atención a clientes</b>								
Contacto	cat@valmex.com.mx							
Núm. telefónico	52-79-12-00							
Horario	08:00-15:00							
<b>Página(s) Electrónica(s)</b>								
Operadora	www.valmex.com.mx							
Distribuidora(s)*	www.valmex.com.mx							
* Para mayor detalle consultar el prospecto de la información								
<b>Advertencias</b>								
<ul style="list-style-type: none"> <li>- La Sociedad de inversión no cuenta con garantía alguna del IPAB, ni de la sociedad operadora ni del Grupo Financiero al que, en su caso, esta última pertenezca. La inversión en la sociedad se encuentra respaldada hasta por el monto de su patrimonio.</li> <li>- La inscripción en el Registro Nacional de Valores tendrá efectos declarativos y no convalidan los actos jurídicos que sean nulos de conformidad con las leyes aplicables, ni implican certificación sobre la bondad de los valores inscritos en el mismo o sobre la solvencia, liquidez o calidad crediticia de la sociedad de inversión.</li> <li>- Ningún intermediario financiero, apoderado para celebrar operaciones con el público o cualquier otra persona, está autorizado para proporcionar información o hacer declaración alguna adicional al contenido del presente documento o el prospecto de información al público inversionista, por lo que deberán entenderse como no autorizadas por la sociedad.</li> <li>- Para mayor información, visite la página electrónica de nuestra operadora y/o distribuidora(s), donde podrá consultar el prospecto de información al público inversionista de la sociedad, así como la información actualizada sobre la cartera de inversiones de la sociedad.</li> <li>- El presente documento y el prospecto de información al público inversionista, son los únicos documentos de venta que reconoce la sociedad de inversión como válidos.</li> </ul>								

# DOCUMENTO CON INFORMACIÓN CLAVE PARA LA INVERSIÓN

**VALMX17**

**FONDO VALMEX 17 EN INSTRUMENTOS DE DEUDA EN TASA REAL, S.A. DE C.V. Sociedad de inversión en instrumentos de Deuda.**

<b>Tipo</b>	DEUDA	<b>Serie</b>	Posibles Adquirientes	<b>Montos mínimos de Inversión (\$)</b>
<b>Clasificación</b>	IDMPGUBUDIS - MEDIANO PLAZO GUBERNAMENTAL EN UDIS	B		
<b>Clave de pizarra</b>	VALMX17	<b>Clase</b>	Morales contribuyentes	No aplica
<b>Calificación</b>	HR AAA/4HR	B1CO		
<b>Fecha de autorización</b>	02/09/2014			

Importante: El valor de una sociedad de inversión, cualquiera que sea su política de inversión, está sujeto a la fluctuación de los mercados, por lo que el inversionista puede obtener ganancias y pérdidas

**Objetivo de Inversión**

Es un fondo cuyo objetivo es el de ofrecer una alternativa de inversión referenciada a la inflación y como base de referencia el fondo utiliza el índice PiPG-Real3A, los activos en los que invierte el fondo son en instrumentos respaldados por el Gobierno Federal con tasa real cuyo plazo de vencimiento sea hasta de 365 días. Los indicadores de rendimiento y riesgo de este fondo pueden alejarse considerablemente de su referencia. El fondo es adecuado para plazos de permanencia mayores a un trimestre.

**Información relevante**

Ninguna

**Valor en Riesgo (VaR) de la cartera de inversión respecto a sus activos netos:**

con una probabilidad de 0.60%  
 97.50%  
 La pérdida que en un escenario pesimista (2.5 en 100 veces) puede enfrentar la sociedad de inversión en un lapso de 1 día es de: 6.00 pesos por cada 1,000.00 pesos invertidos

**(Este dato es solo una estimación, las expectativas de pérdida podrían ser mayores, incluso por el monto total de la inversión realizada). El valor en riesgo es válido únicamente bajo condiciones normales de mercado.**

**Desempeño Histórico**

<b>Clase</b>	B1CO
<b>Índice de referencia</b>	PiPG-Real3A

**Tabla de rendimientos anualizados (Nominales)%**

	Último mes	Últimos 3 meses	Últimos 12 meses	Año 2018	Año 2017	Año 2016
<b>Rendimiento Bruto</b>	6.07	11.43	7.75	7.50	7.47	6.30
<b>Rendimiento Neto</b>	4.13	9.49	5.81	5.56	5.53	4.36
<b>Tasa libre de riesgo (Cetes 28 días)</b>	6.83	6.92	6.67	6.58	5.65	3.10
<b>Índice de referencia</b>	4.91	10.95	6.44	6.03	6.16	5.21

*El rendimiento neto es después de comisiones y el que obtuvo el inversionista en el periodo.*

*La tasa libre de riesgo es una tasa que no incluye descuentos por comisiones o cualquier otro gasto.*

*El desempeño de la sociedad en el pasado, no necesariamente es indicativo del desempeño que tendrá en el futuro.*

**Régimen y Política de Inversión**

- a) Estrategia de administración** Pasiva consistente en alcanzar su objetivo descrito
- b) \*Parámetros** Min - Max  
 Valores Gubernamentales, emitidos por el gobierno federal denominados en unidades de inversión y por lo tanto ofrecen tasa real. 80% -  
 Reportos en conjunto sin contravenir el régimen de inversión de la sociedad, pudiendo ser en pesos y en tasa nominal, en valores gubernamentales. 0% - 20%  
 Valores con vencimiento menor a tres meses y/o valores de fácil realización 10% -  
 Valores de una misma emisora o entidad financiera (no aplica para instrumentos emitidos por el gobierno federal) 0% - 15%  
 Préstamo de valores Plazo (45) días 0% - 30%  
 Var establecido PIPG-REAL3A + 0.45%
- c) Política de inversión**  
 La diversificación y el mercado en el que el fondo opera atiende a valores emitidos por el gobierno federal denominados en unidades de inversión y por lo tanto ofrecen tasa real, y en muy poca proporción reportos, en papeles gubernamentales, día a día.
- d) Índice de referencia** Alto  
 PiPG-Real3A
- e) \*Invierte en activos emitidos por soc. del mismo consorcio empresarial al que pertenece la operadora** No
- f) Celebración de Operaciones** Préstamo de valores

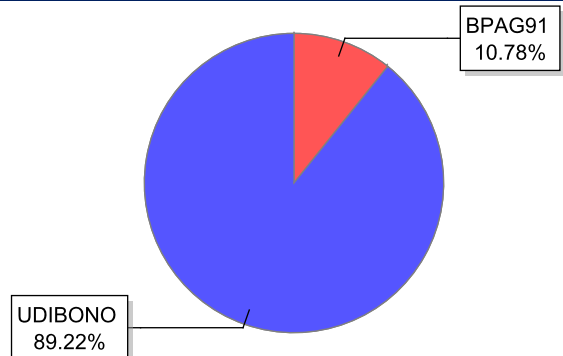
*\* Para mayor detalle consultar con el prospecto de información*

**Composición de la Cartera de Inversión**

Principales inversiones al mes de: Febrero del 2019

	Activos objeto de inversión Subyacente		Monto \$	%
	Emisora	Nombre		
1	UDIBONO	201210	290,104,742	89.22
2	BPAG91	220428	23,357,465	7.18
3	BPAG91	200820	11,678,760	3.59
4				
5				
6				
7				
8				
9				
10				
<b>CARTERA TOTAL</b>			<b>325,140,967</b>	<b>100.00</b>

**Por emisora**



## VALMX17

Comisiones y remuneraciones por la prestación de servicios.					Información sobre comisiones y remuneraciones			
<b>Pagadas por el cliente</b>					<p>Las comisiones por compra y venta de acciones, pueden disminuir el monto total de su inversión. Esto implica que usted recibirá un monto menor después de una operación. Lo anterior, junto con las comisiones pagadas por la sociedad, representa una reducción del rendimiento total que recibiría por su inversión en la sociedad.</p> <p>Las comisiones por distribución de acciones pueden variar de distribuidor en distribuidor. Si quiere conocer la comisión específica consulte a su distribuidor.</p> <p>Algunos prestadores de servicios pueden establecer acuerdos con la sociedad y ofrecerle descuentos por sus servicios. Para conocer de su existencia y el posible beneficio para usted, pregunte con su distribuidor.</p> <p>El prospecto de información, contiene un mayor detalle de los conflictos de interés a los que pudiera estar sujeto.</p>			
Concepto	Clase: B1CO		Clase más representativa: B1FI					
	%	\$	%	\$				
Incumplimiento plazo mín. de permanencia	-	-	-	-				
Incumplimiento Saldo mínimo de inversión	-	-	-	-				
Compra de acciones	-	-	-	-				
Venta de acciones	-	-	-	-				
Servicio por asesoría	-	-	-	-				
Servicio de custodia de acciones	-	-	-	-				
Servicio de administración de acciones	-	-	-	-				
Otras	-	-	-	-				
<b>Total</b>	-	-	-	-				
Las comisiones de las clases B1 corresponden a distribuidora Valores Mexicanos Casa de Bolsa S.A de C.V.								
<b>Pagadas por la Sociedad de Inversión</b>								
Concepto	Clase: B1CO		Clase más representativa: B1FI					
	%	\$	%	\$				
Administración de activos	0.25	2.50	0.25	2.50				
Administración de activos / sobre desempeño	N/A	N/A	N/A	N/A				
Distribución de acciones	0.65	6.50	0.65	6.50				
Valuación de acciones	N/A	N/A	N/A	N/A				
Déposito de acciones de la sociedad	N/A	N/A	N/A	N/A				
Déposito de valores	N/A	N/A	N/A	N/A				
Contabilidad	N/A	N/A	N/A	N/A				
Otros	0.05	0.52	0.05	0.52				
<b>Total</b>	<b>0.95</b>	<b>9.52</b>	<b>0.95</b>	<b>9.52</b>				
* Monto por cada \$ 1,000.00 invertidos								
<b>Políticas para la compra-venta de acciones</b>								
	<b>Venta</b>		<b>Compra</b>		<b>Liquidez</b>	Semanal y diaria, depende del día en que se solicite la venta		
Plazo mínimo de permanencia	Depende de las políticas de compra y venta				<b>Horario</b>	8:00 - 12:00		
Recepción de ordenes	Diario		Diario		<b>Lím. de recompra</b>	50% **(ver prospecto)		
Ejecución de operaciones	Martes. En caso de ser inhábil, se ejecutarán el día hábil inmediato anterior		Mismo día de la solicitud		<b>Diferencial**</b>	0.1635%		
Liquidación de operaciones	48 Hrs después de la ejecución		48 Hrs después de la ejecución					
* La sociedad de inversión ante condiciones desordenadas de mercado u operaciones inusuales, podrá aplicar a las operaciones de compraventa de sus acciones, un diferencial sobre el precio actualizado de valuación de dichas acciones, que haya determinado previamente y conservarlo a favor de los inversionistas que permanecen en la sociedad.								
<b>Prestadores de servicios</b>								
Operadora	Operadora Valmex de Fondos de Inversión, S.A. de C.V.							
Distribuidora(s)*	Valores Mexicanos Casa de Bolsa, S.A. de C.V.							
Valuadora	Covaf S.A. de C.V.							
Institución calif. de valores	Fitch México, S.A. de C.V.							
<b>Centro de atención a clientes</b>								
Contacto	cat@valmex.com.mx							
Núm. telefónico	52-79-12-00							
Horario	08:00-15:00							
<b>Página(s) Electrónica(s)</b>								
Operadora	www.valmex.com.mx							
Distribuidora(s)*	www.valmex.com.mx							
* Para mayor detalle consultar el prospecto de la información								
<b>Advertencias</b>								
<ul style="list-style-type: none"> <li>- La Sociedad de inversión no cuenta con garantía alguna del IPAB, ni de la sociedad operadora ni del Grupo Financiero al que, en su caso, esta última pertenezca. La inversión en la sociedad se encuentra respaldada hasta por el monto de su patrimonio.</li> <li>- La inscripción en el Registro Nacional de Valores tendrá efectos declarativos y no convalidan los actos jurídicos que sean nulos de conformidad con las leyes aplicables, ni implican certificación sobre la bondad de los valores inscritos en el mismo o sobre la solvencia, liquidez o calidad crediticia de la sociedad de inversión.</li> <li>- Ningún intermediario financiero, apoderado para celebrar operaciones con el público o cualquier otra persona, está autorizado para proporcionar información o hacer declaración alguna adicional al contenido del presente documento o el prospecto de información al público inversionista, por lo que deberán entenderse como no autorizadas por la sociedad.</li> <li>- Para mayor información, visite la página electrónica de nuestra operadora y/o distribuidora(s), donde podrá consultar el prospecto de información al público inversionista de la sociedad, así como la información actualizada sobre la cartera de inversiones de la sociedad.</li> <li>- El presente documento y el prospecto de información al público inversionista, son los únicos documentos de venta que reconoce la sociedad de inversión como válidos.</li> </ul>								

# DOCUMENTO CON INFORMACIÓN CLAVE PARA LA INVERSIÓN

**VALMX17**

**FONDO VALMEX 17 EN INSTRUMENTOS DE DEUDA EN TASA REAL, S.A. DE C.V. Sociedad de inversión en instrumentos de Deuda.**

<b>Tipo</b>	DEUDA	<b>Serie</b>	Posibles Adquirientes	<b>Montos mínimos de Inversión (\$)</b>
<b>Clasificación</b>	IDMPGUBUDIS - MEDIANO PLAZO GUBERNAMENTAL EN UDIS	B	Físicas	No aplica
<b>Clave de pizarra</b>	VALMX17	<b>Clase</b>		
<b>Calificación</b>	HR AAA/4HR	B1FI		
<b>Fecha de autorización</b>	02/09/2014			

Importante: El valor de una sociedad de inversión, cualquiera que sea su política de inversión, está sujeto a la fluctuación de los mercados, por lo que el inversionista puede obtener ganancias y pérdidas

**Objetivo de Inversión**

Es un fondo cuyo objetivo es el de ofrecer una alternativa de inversión referenciada a la inflación y como base de referencia el fondo utiliza el índice PiPG-Real3A, los activos en los que invierte el fondo son en instrumentos respaldados por el Gobierno Federal con tasa real cuyo plazo de vencimiento sea hasta de 365 días. Los indicadores de rendimiento y riesgo de este fondo pueden alejarse considerablemente de su referencia. El fondo es adecuado para plazos de permanencia mayores a un trimestre.

**Información relevante**

Ninguna

**Valor en Riesgo (VaR) de la cartera de inversión respecto a sus activos netos:**

con una probabilidad de 0.60%  
97.50%  
La pérdida que en un escenario pesimista (2.5 en 100 veces) puede enfrentar la sociedad de inversión en un lapso de 1 día es de: 6.00 pesos por cada 1,000.00 pesos invertidos

**(Este dato es solo una estimación, las expectativas de pérdida podrían ser mayores, incluso por el monto total de la inversión realizada). El valor en riesgo es válido únicamente bajo condiciones normales de mercado.**

**Desempeño Histórico**

<b>Clase</b>	B1FI
<b>Índice de referencia</b>	PiPG-Real3A

**Tabla de rendimientos anualizados (Nominales)%**

	Último mes	Últimos 3 meses	Últimos 12 meses	Año 2018	Año 2017	Año 2016
<b>Rendimiento Bruto</b>	6.05	11.41	7.74	7.49	7.46	6.29
<b>Rendimiento Neto</b>	4.11	9.47	5.80	5.55	5.52	4.35
<b>Tasa libre de riesgo (Cetes 28 días)</b>	6.83	6.92	6.67	6.58	5.65	3.10
<b>Índice de referencia</b>	4.91	10.95	6.44	6.03	6.16	5.21

*El rendimiento neto es después de comisiones y el que obtuvo el inversionista en el periodo.*

*La tasa libre de riesgo es una tasa que no incluye descuentos por comisiones o cualquier otro gasto.*

*El desempeño de la sociedad en el pasado, no necesariamente es indicativo del desempeño que tendrá en el futuro.*

**Régimen y Política de Inversión**

- a) Estrategia de administración** Pasiva consistente en alcanzar su objetivo descrito
- b) \*Parámetros** Min - Max  
 Valores Gubernamentales, emitidos por el gobierno federal denominados en unidades de inversión y por lo tanto ofrecen tasa real. 80% -  
 Reportos en conjunto sin contravenir el régimen de inversión de la sociedad, pudiendo ser en pesos y en tasa nominal, en valores gubernamentales. 0% - 20%  
 Valores con vencimiento menor a tres meses y/o valores de fácil realización 10% -  
 Valores de una misma emisora o entidad financiera (no aplica para instrumentos emitidos por el gobierno federal) 0% - 15%  
 Préstamo de valores Plazo (45) días 0% - 30%  
 Var establecido PIPG-REAL3A + 0.45%
- c) Política de inversión**  
 La diversificación y el mercado en el que el fondo opera atiende a valores emitidos por el gobierno federal denominados en unidades de inversión y por lo tanto ofrecen tasa real, y en muy poca proporción reportos, en papeles gubernamentales, día a día.
- d) Índice de referencia** Alto  
 PiPG-Real3A
- e) \*Invierte en activos emitidos por soc. del mismo consorcio empresarial al que pertenece la operadora** No
- f) Celebración de Operaciones** Préstamo de valores

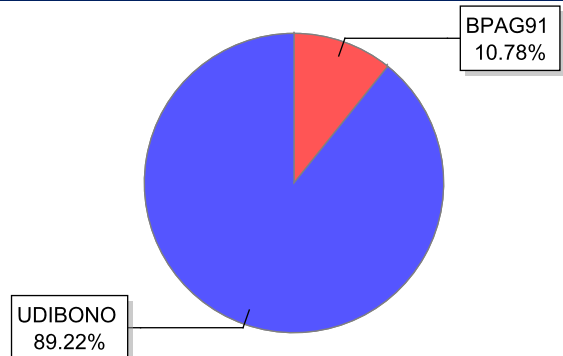
*\* Para mayor detalle consultar con el prospecto de información*

**Composición de la Cartera de Inversión**

Principales inversiones al mes de: Febrero del 2019

	Activos objeto de inversión		Monto \$	%	
	Emisora	Nombre			Subyacente
1	UDIBONO	201210		290,104,742	89.22
2	BPAG91	220428		23,357,465	7.18
3	BPAG91	200820		11,678,760	3.59
4					
5					
6					
7					
8					
9					
10					
<b>CARTERA TOTAL</b>				<b>325,140,967</b>	<b>100.00</b>

**Por emisora**



## VALMX17

Comisiones y remuneraciones por la prestación de servicios.					Información sobre comisiones y remuneraciones			
<b>Pagadas por el cliente</b>					<p>Las comisiones por compra y venta de acciones, pueden disminuir el monto total de su inversión. Esto implica que usted recibirá un monto menor después de una operación. Lo anterior, junto con las comisiones pagadas por la sociedad, representa una reducción del rendimiento total que recibiría por su inversión en la sociedad.</p> <p>Las comisiones por distribución de acciones pueden variar de distribuidor en distribuidor. Si quiere conocer la comisión específica consulte a su distribuidor.</p> <p>Algunos prestadores de servicios pueden establecer acuerdos con la sociedad y ofrecerle descuentos por sus servicios. Para conocer de su existencia y el posible beneficio para usted, pregunte con su distribuidor.</p> <p>El prospecto de información, contiene un mayor detalle de los conflictos de interés a los que pudiera estar sujeto.</p>			
Concepto	Clase: B1FI		Clase más representativa: B1FI					
	%	\$	%	\$				
Incumplimiento plazo mín. de permanencia	-	-	-	-				
Incumplimiento Saldo mínimo de inversión	-	-	-	-				
Compra de acciones	-	-	-	-				
Venta de acciones	-	-	-	-				
Servicio por asesoría	-	-	-	-				
Servicio de custodia de acciones	-	-	-	-				
Servicio de administración de acciones	-	-	-	-				
Otras	-	-	-	-				
<b>Total</b>	-	-	-	-				
Las comisiones de las clases B1 corresponden a distribuidora Valores Mexicanos Casa de Bolsa S.A de C.V.								
<b>Pagadas por la Sociedad de Inversión</b>								
Concepto	Clase: B1FI		Clase más representativa: B1FI					
	%	\$	%	\$				
Administración de activos	0.25	2.50	0.25	2.50				
Administración de activos / sobre desempeño	N/A	N/A	N/A	N/A				
Distribución de acciones	0.65	6.50	0.65	6.50				
Valuación de acciones	N/A	N/A	N/A	N/A				
Déposito de acciones de la sociedad	N/A	N/A	N/A	N/A				
Déposito de valores	N/A	N/A	N/A	N/A				
Contabilidad	N/A	N/A	N/A	N/A				
Otros	0.05	0.52	0.05	0.52				
<b>Total</b>	<b>0.95</b>	<b>9.52</b>	<b>0.95</b>	<b>9.52</b>				
* Monto por cada \$ 1,000.00 invertidos								
<b>Políticas para la compra-venta de acciones</b>								
	<b>Venta</b>		<b>Compra</b>		<b>Liquidez</b>	Semanal y diaria, depende del día en que se solicite la venta		
Plazo mínimo de permanencia	Depende de las políticas de compra y venta				<b>Horario</b>	8:00 - 12:00		
Recepción de ordenes	Diario		Diario		<b>Lím. de recompra</b>	50% **(ver prospecto)		
Ejecución de operaciones	Martes. En caso de ser inhábil, se ejecutarán el día hábil inmediato anterior		Mismo día de la solicitud		<b>Diferencial**</b>	0.1635%		
Liquidación de operaciones	48 Hrs después de la ejecución		48 Hrs después de la ejecución					
* La sociedad de inversión ante condiciones desordenadas de mercado u operaciones inusuales, podrá aplicar a las operaciones de compraventa de sus acciones, un diferencial sobre el precio actualizado de valuación de dichas acciones, que haya determinado previamente y conservarlo a favor de los inversionistas que permanecen en la sociedad.								
<b>Prestadores de servicios</b>								
Operadora	Operadora Valmex de Fondos de Inversión, S.A. de C.V.							
Distribuidora(s)*	Valores Mexicanos Casa de Bolsa, S.A. de C.V.							
Valuadora	Covaf S.A. de C.V.							
Institución calif. de valores	Fitch México, S.A. de C.V.							
<b>Centro de atención a clientes</b>								
Contacto	cat@valmex.com.mx							
Núm. telefónico	52-79-12-00							
Horario	08:00-15:00							
<b>Página(s) Electrónica(s)</b>								
Operadora	www.valmex.com.mx							
Distribuidora(s)*	www.valmex.com.mx							
* Para mayor detalle consultar el prospecto de la información								
<b>Advertencias</b>								
<ul style="list-style-type: none"> <li>- La Sociedad de inversión no cuenta con garantía alguna del IPAB, ni de la sociedad operadora ni del Grupo Financiero al que, en su caso, esta última pertenezca. La inversión en la sociedad se encuentra respaldada hasta por el monto de su patrimonio.</li> <li>- La inscripción en el Registro Nacional de Valores tendrá efectos declarativos y no convalidan los actos jurídicos que sean nulos de conformidad con las leyes aplicables, ni implican certificación sobre la bondad de los valores inscritos en el mismo o sobre la solvencia, liquidez o calidad crediticia de la sociedad de inversión.</li> <li>- Ningún intermediario financiero, apoderado para celebrar operaciones con el público o cualquier otra persona, está autorizado para proporcionar información o hacer declaración alguna adicional al contenido del presente documento o el prospecto de información al público inversionista, por lo que deberán entenderse como no autorizadas por la sociedad.</li> <li>- Para mayor información, visite la página electrónica de nuestra operadora y/o distribuidora(s), donde podrá consultar el prospecto de información al público inversionista de la sociedad, así como la información actualizada sobre la cartera de inversiones de la sociedad.</li> <li>- El presente documento y el prospecto de información al público inversionista, son los únicos documentos de venta que reconoce la sociedad de inversión como válidos.</li> </ul>								

# DOCUMENTO CON INFORMACIÓN CLAVE PARA LA INVERSIÓN

**VALMX17**

**FONDO VALMEX 17 EN INSTRUMENTOS DE DEUDA EN TASA REAL, S.A. DE C.V. Sociedad de inversión en instrumentos de Deuda.**

<b>Tipo</b>	DEUDA	<b>Serie</b>	Posibles Adquirientes	Montos mínimos de Inversión (\$)
<b>Clasificación</b>	IDMPGUBUDIS - MEDIANO PLAZO GUBERNAMENTAL EN UDIS	B	No contribuyentes	No aplica
<b>Clave de pizarra</b>	VALMX17	<b>Clase</b>		
<b>Calificación</b>	HR AAA/4HR	B1NC		
<b>Fecha de autorización</b>	02/09/2014			

Importante: El valor de una sociedad de inversión, cualquiera que sea su política de inversión, está sujeto a la fluctuación de los mercados, por lo que el inversionista puede obtener ganancias y pérdidas

**Objetivo de Inversión**

Es un fondo cuyo objetivo es el de ofrecer una alternativa de inversión referenciada a la inflación y como base de referencia el fondo utiliza el índice PiPG-Real3A, los activos en los que invierte el fondo son en instrumentos respaldados por el Gobierno Federal con tasa real cuyo plazo de vencimiento sea hasta de 365 días. Los indicadores de rendimiento y riesgo de este fondo pueden alejarse considerablemente de su referencia. El fondo es adecuado para plazos de permanencia mayores a un trimestre.

**Información relevante**

Ninguna

**Valor en Riesgo (VaR) de la cartera de inversión respecto a sus activos netos:**

con una probabilidad de 0.60%  
97.50%  
La pérdida que en un escenario pesimista (2.5 en 100 veces) puede enfrentar la sociedad de inversión en un lapso de 1 día es de: 6.00 pesos por cada 1,000.00 pesos invertidos

**(Este dato es solo una estimación, las expectativas de pérdida podrían ser mayores, incluso por el monto total de la inversión realizada). El valor en riesgo es válido únicamente bajo condiciones normales de mercado.**

**Desempeño Histórico**

<b>Clase</b>	B1NC
<b>Índice de referencia</b>	PiPG-Real3A

**Tabla de rendimientos anualizados (Nominales)%**

	Último mes	Últimos 3 meses	Últimos 12 meses	Año 2018	Año 2017	Año 2016
<b>Rendimiento Bruto</b>	6.08	11.25	7.31	6.96	7.02	5.76
<b>Rendimiento Neto</b>	5.18	10.35	6.41	6.06	6.12	4.86
<b>Tasa libre de riesgo (Cetes 28 días)</b>	6.83	6.92	6.67	6.58	5.65	3.10
<b>Índice de referencia</b>	4.91	10.95	6.44	6.03	6.16	5.21

*El rendimiento neto es después de comisiones y el que obtuvo el inversionista en el periodo.*

*La tasa libre de riesgo es una tasa que no incluye descuentos por comisiones o cualquier otro gasto.*

*El desempeño de la sociedad en el pasado, no necesariamente es indicativo del desempeño que tendrá en el futuro.*

**Régimen y Política de Inversión**

<b>a) Estrategia de administración</b>	Pasiva consistente en alcanzar su objetivo descrito
<b>b) *Parámetros</b>	Min - Max
Valores Gubernamentales, emitidos por el gobierno federal denominados en unidades de inversión y por lo tanto ofrecen tasa real.	80% -
Reportos en conjunto sin contravenir el régimen de inversión de la sociedad, pudiendo ser en pesos y en tasa nominal, en valores gubernamentales.	0% - 20%
Valores con vencimiento menor a tres meses y/o valores de fácil realización	10% -
Valores de una misma emisora o entidad financiera (no aplica para instrumentos emitidos por el gobierno federal)	0% - 15%
Préstamo de valores Plazo (45) días	0% - 30%
Var establecido	PIPG-REAL3A + 0.45%
<b>c) Política de inversión</b>	
La diversificación y el mercado en el que el fondo opera atiende a valores emitidos por el gobierno federal denominados en unidades de inversión y por lo tanto ofrecen tasa real, y en muy poca proporción reportos, en papeles gubernamentales, día a día.	
<b>d) Índice de referencia</b>	Riesgo de liquidez Alto PiPG-Real3A
<b>e) *Invierte en activos emitidos por soc. del mismo consorcio empresarial al que pertenece la operadora</b>	No
<b>f) Celebración de Operaciones</b>	Préstamo de valores

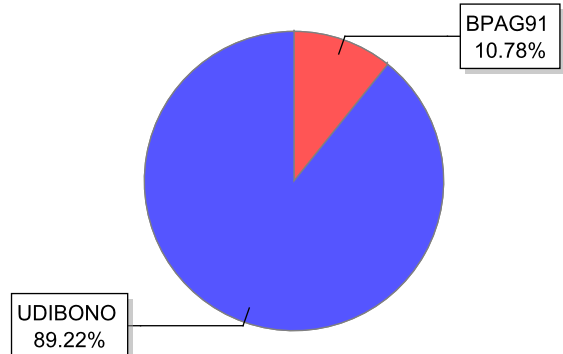
*\* Para mayor detalle consultar con el prospecto de información*

**Composición de la Cartera de Inversión**

Principales inversiones al mes de: Febrero del 2019

	Activos objeto de inversión		Monto \$	%
	Emisora	Nombre Subyacente		
1	UDIBONO	201210	290,104,742	89.22
2	BPAG91	220428	23,357,465	7.18
3	BPAG91	200820	11,678,760	3.59
4				
5				
6				
7				
8				
9				
10				
<b>CARTERA TOTAL</b>			<b>325,140,967</b>	<b>100.00</b>

**Por emisora**



## VALMX17

Comisiones y remuneraciones por la prestación de servicios.					Información sobre comisiones y remuneraciones			
<b>Pagadas por el cliente</b>					<p>Las comisiones por compra y venta de acciones, pueden disminuir el monto total de su inversión. Esto implica que usted recibirá un monto menor después de una operación. Lo anterior, junto con las comisiones pagadas por la sociedad, representa una reducción del rendimiento total que recibiría por su inversión en la sociedad.</p> <p>Las comisiones por distribución de acciones pueden variar de distribuidor en distribuidor. Si quiere conocer la comisión específica consulte a su distribuidor.</p> <p>Algunos prestadores de servicios pueden establecer acuerdos con la sociedad y ofrecerle descuentos por sus servicios. Para conocer de su existencia y el posible beneficio para usted, pregunte con su distribuidor.</p> <p>El prospecto de información, contiene un mayor detalle de los conflictos de interés a los que pudiera estar sujeto.</p>			
Concepto	Clase: B1NC		Clase más representativa: B1FI					
	%	\$	%	\$				
Incumplimiento plazo mín. de permanencia	-	-	-	-				
Incumplimiento Saldo mínimo de inversión	-	-	-	-				
Compra de acciones	-	-	-	-				
Venta de acciones	-	-	-	-				
Servicio por asesoría	-	-	-	-				
Servicio de custodia de acciones	-	-	-	-				
Servicio de administración de acciones	-	-	-	-				
Otras	-	-	-	-				
<b>Total</b>	-	-	-	-				
Las comisiones de las clases B1 corresponden a distribuidora Valores Mexicanos Casa de Bolsa S.A de C.V.								
<b>Pagadas por la Sociedad de Inversión</b>								
Concepto	Clase: B1NC		Clase más representativa: B1FI					
	%	\$	%	\$				
Administración de activos	0.25	2.50	0.25	2.50				
Administración de activos / sobre desempeño	N/A	N/A	N/A	N/A				
Distribución de acciones	0.65	6.50	0.65	6.50				
Valuación de acciones	N/A	N/A	N/A	N/A				
Déposito de acciones de la sociedad	N/A	N/A	N/A	N/A				
Déposito de valores	N/A	N/A	N/A	N/A				
Contabilidad	N/A	N/A	N/A	N/A				
Otros	0.05	0.52	0.05	0.52				
<b>Total</b>	<b>0.95</b>	<b>9.52</b>	<b>0.95</b>	<b>9.52</b>				
* Monto por cada \$ 1,000.00 invertidos								
<b>Políticas para la compra-venta de acciones</b>								
	<b>Venta</b>		<b>Compra</b>		<b>Liquidez</b>	Semanal y diaria, depende del día en que se solicite la venta		
Plazo mínimo de permanencia	Depende de las políticas de compra y venta				<b>Horario</b>	8:00 - 12:00		
Recepción de ordenes	Diario		Diario		<b>Lím. de recompra</b>	50% **(ver prospecto)		
Ejecución de operaciones	Martes. En caso de ser inhábil, se ejecutarán el día hábil inmediato anterior		Mismo día de la solicitud		<b>Diferencial**</b>	0.1635%		
Liquidación de operaciones	48 Hrs después de la ejecución		48 Hrs después de la ejecución					
* La sociedad de inversión ante condiciones desordenadas de mercado u operaciones inusuales, podrá aplicar a las operaciones de compraventa de sus acciones, un diferencial sobre el precio actualizado de valuación de dichas acciones, que haya determinado previamente y conservarlo a favor de los inversionistas que permanecen en la sociedad.								
<b>Prestadores de servicios</b>								
Operadora	Operadora Valmex de Fondos de Inversión, S.A. de C.V.							
Distribuidora(s)*	Valores Mexicanos Casa de Bolsa, S.A. de C.V.							
Valuadora	Covaf S.A. de C.V.							
Institución calif. de valores	Fitch México, S.A. de C.V.							
<b>Centro de atención a clientes</b>								
Contacto	cat@valmex.com.mx							
Núm. telefónico	52-79-12-00							
Horario	08:00-15:00							
<b>Página(s) Electrónica(s)</b>								
Operadora	www.valmex.com.mx							
Distribuidora(s)*	www.valmex.com.mx							
* Para mayor detalle consultar el prospecto de la información								
<b>Advertencias</b>								
<ul style="list-style-type: none"> <li>- La Sociedad de inversión no cuenta con garantía alguna del IPAB, ni de la sociedad operadora ni del Grupo Financiero al que, en su caso, esta última pertenezca. La inversión en la sociedad se encuentra respaldada hasta por el monto de su patrimonio.</li> <li>- La inscripción en el Registro Nacional de Valores tendrá efectos declarativos y no convalidan los actos jurídicos que sean nulos de conformidad con las leyes aplicables, ni implican certificación sobre la bondad de los valores inscritos en el mismo o sobre la solvencia, liquidez o calidad crediticia de la sociedad de inversión.</li> <li>- Ningún intermediario financiero, apoderado para celebrar operaciones con el público o cualquier otra persona, está autorizado para proporcionar información o hacer declaración alguna adicional al contenido del presente documento o el prospecto de información al público inversionista, por lo que deberán entenderse como no autorizadas por la sociedad.</li> <li>- Para mayor información, visite la página electrónica de nuestra operadora y/o distribuidora(s), donde podrá consultar el prospecto de información al público inversionista de la sociedad, así como la información actualizada sobre la cartera de inversiones de la sociedad.</li> <li>- El presente documento y el prospecto de información al público inversionista, son los únicos documentos de venta que reconoce la sociedad de inversión como válidos.</li> </ul>								



# DOCUMENTO CON INFORMACIÓN CLAVE PARA LA INVERSIÓN

**VALMX17**

**FONDO VALMEX 17 EN INSTRUMENTOS DE DEUDA EN TASA REAL, S.A. DE C.V. Sociedad de inversión en instrumentos de Deuda.**

<b>Tipo</b>	DEUDA	<b>Serie</b>	Posibles Adquirientes	<b>Montos mínimos de Inversión (\$)</b>
<b>Clasificación</b>	IDMPGUBUDIS - MEDIANO PLAZO GUBERNAMENTAL EN UDIS	B	Cajas y fondos de ahorro	No aplica
<b>Clave de pizarra</b>	VALMX17	<b>Clase</b>		
<b>Calificación</b>	HR AAA/4HR	B0CF		
<b>Fecha de autorización</b>	02/09/2014			

Importante: El valor de una sociedad de inversión, cualquiera que sea su política de inversión, está sujeto a la fluctuación de los mercados, por lo que el inversionista puede obtener ganancias y pérdidas

**Objetivo de Inversión**

Es un fondo cuyo objetivo es el de ofrecer una alternativa de inversión referenciada a la inflación y como base de referencia el fondo utiliza el índice PiPG-Real3A, los activos en los que invierte el fondo son en instrumentos respaldados por el Gobierno Federal con tasa real cuyo plazo de vencimiento sea hasta de 365 días. Los indicadores de rendimiento y riesgo de este fondo pueden alejarse considerablemente de su referencia. El fondo es adecuado para plazos de permanencia mayores a un trimestre.

**Información relevante**

Ninguna

**Valor en Riesgo (VaR) de la cartera de inversión respecto a sus activos netos:**

con una probabilidad de 0.60%  
 97.50%  
 La pérdida que en un escenario pesimista (2.5 en 100 veces) puede enfrentar la sociedad de inversión en un lapso de 1 día es de: 6.00 pesos por cada 1,000.00 pesos invertidos

**(Este dato es solo una estimación, las expectativas de pérdida podrían ser mayores, incluso por el monto total de la inversión realizada). El valor en riesgo es válido únicamente bajo condiciones normales de mercado.**

**Desempeño Histórico**

<b>Clase</b>	B0CF
<b>Índice de referencia</b>	PiPG-Real3A

**Tabla de rendimientos anualizados (Nominales)%**

	Último mes	Últimos 3 meses	Últimos 12 meses	Año 2018	Año 2017	Año 2016
<b>Rendimiento Bruto</b>	6.18	11.36	7.47	7.12	7.17	5.90
<b>Rendimiento Neto</b>	5.93	11.11	7.22	6.87	6.92	5.65
<b>Tasa libre de riesgo (Cetes 28 días)</b>	6.83	6.92	6.67	6.58	5.65	3.10
<b>Índice de referencia</b>	4.91	10.95	6.44	6.03	6.16	5.21

*El rendimiento neto es después de comisiones y el que obtuvo el inversionista en el periodo.*

*La tasa libre de riesgo es una tasa que no incluye descuentos por comisiones o cualquier otro gasto.*

*El desempeño de la sociedad en el pasado, no necesariamente es indicativo del desempeño que tendrá en el futuro.*

**Régimen y Política de Inversión**

- a) Estrategia de administración** Pasiva consistente en alcanzar su objetivo descrito
- b) \*Parámetros** Min - Max  
 Valores Gubernamentales, emitidos por el gobierno federal denominados en unidades de inversión y por lo tanto ofrecen tasa real. 80% -  
 Reportos en conjunto sin contravenir el régimen de inversión de la sociedad, pudiendo ser en pesos y en tasa nominal, en valores gubernamentales. 0% - 20%  
 Valores con vencimiento menor a tres meses y/o valores de fácil realización 10% -  
 Valores de una misma emisora o entidad financiera (no aplica para instrumentos emitidos por el gobierno federal) 0% - 15%  
 Préstamo de valores Plazo (45) días 0% - 30%  
 Var establecido PIPG-REAL3A + 0.45%
- c) Política de inversión**  
 La diversificación y el mercado en el que el fondo opera atiende a valores emitidos por el gobierno federal denominados en unidades de inversión y por lo tanto ofrecen tasa real, y en muy poca proporción reportos, en papeles gubernamentales, día a día.
- d) Índice de referencia** Alto  
 PiPG-Real3A
- e) \*Invierte en activos emitidos por soc. del mismo consorcio empresarial al que pertenece la operadora** No
- f) Celebración de Operaciones** Préstamo de valores

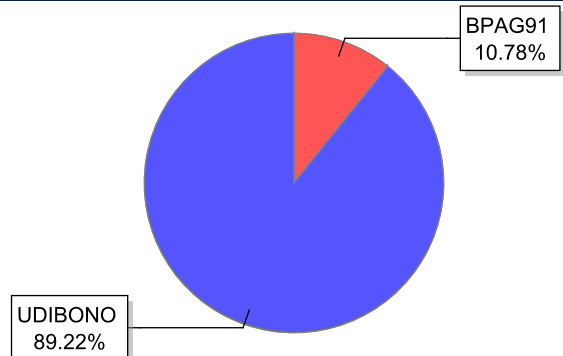
*\* Para mayor detalle consultar con el prospecto de información*

**Composición de la Cartera de Inversión**

Principales inversiones al mes de: Febrero del 2019

	Activos objeto de inversión Subyacente		Monto \$	%
	Emisora	Nombre		
1	UDIBONO	201210	290,104,742	89.22
2	BPAG91	220428	23,357,465	7.18
3	BPAG91	200820	11,678,760	3.59
4				
5				
6				
7				
8				
9				
10				
<b>CARTERA TOTAL</b>			<b>325,140,967</b>	<b>100.00</b>

**Por emisora**



## VALMX17

Comisiones y remuneraciones por la prestación de servicios.					Información sobre comisiones y remuneraciones			
<b>Pagadas por el cliente</b>					<p>Las comisiones por compra y venta de acciones, pueden disminuir el monto total de su inversión. Esto implica que usted recibirá un monto menor después de una operación. Lo anterior, junto con las comisiones pagadas por la sociedad, representa una reducción del rendimiento total que recibiría por su inversión en la sociedad.</p> <p>Las comisiones por distribución de acciones pueden variar de distribuidor en distribuidor. Si quiere conocer la comisión específica consulte a su distribuidor.</p> <p>Algunos prestadores de servicios pueden establecer acuerdos con la sociedad y ofrecerle descuentos por sus servicios. Para conocer de su existencia y el posible beneficio para usted, pregunte con su distribuidor.</p> <p>El prospecto de información, contiene un mayor detalle de los conflictos de interés a los que pudiera estar sujeto.</p>			
Concepto	Clase: B0CF		Clase más representativa: B1FI					
	%	\$	%	\$				
Incumplimiento plazo mín. de permanencia	-	-	-	-				
Incumplimiento Saldo mínimo de inversión	-	-	-	-				
Compra de acciones	Variable	Variable	-	-				
Venta de acciones	Variable	Variable	-	-				
Servicio por asesoría	Variable	Variable	-	-				
Servicio de custodia de acciones	-	-	-	-				
Servicio de administración de acciones	-	-	-	-				
Otras	-	-	-	-				
<b>Total</b>	-	-	-	-				
Las comisiones de las clases B0 y B1 corresponden a distribuidora Valores Mexicanos Casa de Bolsa S.A de C.V.								
<b>Pagadas por la Sociedad de Inversión</b>								
Concepto	Clase: B0CF		Clase más representativa: B1FI					
	%	\$	%	\$				
Administración de activos	0.25	2.50	0.25	2.50				
Administración de activos / sobre desempeño	N/A	N/A	N/A	N/A				
Distribución de acciones	0.00	0.00	0.65	6.50				
Valuación de acciones	N/A	N/A	N/A	N/A				
Déposito de acciones de la sociedad	N/A	N/A	N/A	N/A				
Déposito de valores	N/A	N/A	N/A	N/A				
Contabilidad	N/A	N/A	N/A	N/A				
Otros	0.07	0.65	0.05	0.52				
<b>Total</b>	<b>0.32</b>	<b>3.15</b>	<b>0.95</b>	<b>9.52</b>				
* Monto por cada \$ 1,000.00 invertidos								
<b>Políticas para la compra-venta de acciones</b>								
	<b>Venta</b>		<b>Compra</b>		<b>Liquidez</b>	Semanal y diaria, depende del día en que se solicite la venta		
Plazo mínimo de permanencia	Depende de las políticas de compra y venta				<b>Horario</b>	8:00 - 12:00		
Recepción de ordenes	Diario		Diario		<b>Lím. de recompra</b>	50% **(ver prospecto)		
Ejecución de operaciones	Martes. En caso de ser inhábil, se ejecutarán el día hábil inmediato anterior		Mismo día de la solicitud		<b>Diferencial**</b>	0.1635%		
Liquidación de operaciones	48 Hrs después de la ejecución		48 Hrs después de la ejecución					
* La sociedad de inversión ante condiciones desordenadas de mercado u operaciones inusuales, podrá aplicar a las operaciones de compraventa de sus acciones, un diferencial sobre el precio actualizado de valuación de dichas acciones, que haya determinado previamente y conservarlo a favor de los inversionistas que permanecen en la sociedad.								
<b>Prestadores de servicios</b>								
Operadora	Operadora Valmex de Fondos de Inversión, S.A. de C.V.							
Distribuidora(s)*	Valores Mexicanos Casa de Bolsa, S.A. de C.V.							
Valuadora	Covaf S.A. de C.V.							
Institución calif. de valores	Fitch México, S.A. de C.V.							
<b>Centro de atención a clientes</b>								
Contacto	cat@valmex.com.mx							
Núm. telefónico	52-79-12-00							
Horario	08:00-15:00							
<b>Página(s) Electrónica(s)</b>								
Operadora	www.valmex.com.mx							
Distribuidora(s)*	www.valmex.com.mx							
* Para mayor detalle consultar el prospecto de la información								
<b>Advertencias</b>								
<ul style="list-style-type: none"> <li>- La Sociedad de inversión no cuenta con garantía alguna del IPAB, ni de la sociedad operadora ni del Grupo Financiero al que, en su caso, esta última pertenezca. La inversión en la sociedad se encuentra respaldada hasta por el monto de su patrimonio.</li> <li>- La inscripción en el Registro Nacional de Valores tendrá efectos declarativos y no convalidan los actos jurídicos que sean nulos de conformidad con las leyes aplicables, ni implican certificación sobre la bondad de los valores inscritos en el mismo o sobre la solvencia, liquidez o calidad crediticia de la sociedad de inversión.</li> <li>- Ningún intermediario financiero, apoderado para celebrar operaciones con el público o cualquier otra persona, está autorizado para proporcionar información o hacer declaración alguna adicional al contenido del presente documento o el prospecto de información al público inversionista, por lo que deberán entenderse como no autorizadas por la sociedad.</li> <li>- Para mayor información, visite la página electrónica de nuestra operadora y/o distribuidora(s), donde podrá consultar el prospecto de información al público inversionista de la sociedad, así como la información actualizada sobre la cartera de inversiones de la sociedad.</li> <li>- El presente documento y el prospecto de información al público inversionista, son los únicos documentos de venta que reconoce la sociedad de inversión como válidos.</li> </ul>								

# DOCUMENTO CON INFORMACIÓN CLAVE PARA LA INVERSIÓN

**VALMX17**

**FONDO VALMEX 17 EN INSTRUMENTOS DE DEUDA EN TASA REAL, S.A. DE C.V. Sociedad de inversión en instrumentos de Deuda.**

<b>Tipo</b>	DEUDA	<b>Serie</b>	Posibles Adquirientes	<b>Montos mínimos de Inversión (\$)</b>
<b>Clasificación</b>	IDMPGUBUDIS - MEDIANO PLAZO GUBERNAMENTAL EN UDIS	B		
<b>Clave de pizarra</b>	VALMX17	<b>Clase</b>	Morales contribuyentes	No aplica
<b>Calificación</b>	HR AAA/4HR			
<b>Fecha de autorización</b>	02/09/2014	B0CO		

Importante: El valor de una sociedad de inversión, cualquiera que sea su política de inversión, está sujeto a la fluctuación de los mercados, por lo que el inversionista puede obtener ganancias y pérdidas

**Objetivo de Inversión**

Es un fondo cuyo objetivo es el de ofrecer una alternativa de inversión referenciada a la inflación y como base de referencia el fondo utiliza el índice PiPG-Real3A, los activos en los que invierte el fondo son en instrumentos respaldados por el Gobierno Federal con tasa real cuyo plazo de vencimiento sea hasta de 365 días. Los indicadores de rendimiento y riesgo de este fondo pueden alejarse considerablemente de su referencia. El fondo es adecuado para plazos de permanencia mayores a un trimestre.

**Información relevante**

Ninguna

**Valor en Riesgo (VaR) de la cartera de inversión respecto a sus activos netos:**

con una probabilidad de 0.60%  
97.50%  
La pérdida que en un escenario pesimista (2.5 en 100 veces) puede enfrentar la sociedad de inversión en un lapso de 1 día es de: 6.00 pesos por cada 1,000.00 pesos invertidos

**(Este dato es solo una estimación, las expectativas de pérdida podrían ser mayores, incluso por el monto total de la inversión realizada). El valor en riesgo es válido únicamente bajo condiciones normales de mercado.**

**Desempeño Histórico**

<b>Clase</b>	B0CO
<b>Índice de referencia</b>	PiPG-Real3A

**Tabla de rendimientos anualizados (Nominales)%**

	Último mes	Últimos 3 meses	Últimos 12 meses	Año 2018	Año 2017	Año 2016
<b>Rendimiento Bruto</b>	6.22	11.58	7.93	7.68	7.64	6.45
<b>Rendimiento Neto</b>	4.93	10.29	6.64	6.39	6.35	5.16
<b>Tasa libre de riesgo (Cetes 28 días)</b>	6.83	6.92	6.67	6.58	5.65	3.10
<b>Índice de referencia</b>	4.91	10.95	6.44	6.03	6.16	5.21

*El rendimiento neto es después de comisiones y el que obtuvo el inversionista en el periodo.*

*La tasa libre de riesgo es una tasa que no incluye descuentos por comisiones o cualquier otro gasto.*

*El desempeño de la sociedad en el pasado, no necesariamente es indicativo del desempeño que tendrá en el futuro.*

**Régimen y Política de Inversión**

<b>a) Estrategia de administración</b>	Pasiva consistente en alcanzar su objetivo descrito
<b>b) *Parámetros</b>	Min - Max
Valores Gubernamentales, emitidos por el gobierno federal denominados en unidades de inversión y por lo tanto ofrecen tasa real.	80% -
Reportos en conjunto sin contravenir el régimen de inversión de la sociedad, pudiendo ser en pesos y en tasa nominal, en valores gubernamentales.	0% - 20%
Valores con vencimiento menor a tres meses y/o valores de fácil realización	10% -
Valores de una misma emisora o entidad financiera (no aplica para instrumentos emitidos por el gobierno federal)	0% - 15%
Préstamo de valores Plazo (45) días	0% - 30%
Var establecido	PIPG-REAL3A + 0.45%
<b>c) Política de inversión</b>	
La diversificación y el mercado en el que el fondo opera atiende a valores emitidos por el gobierno federal denominados en unidades de inversión y por lo tanto ofrecen tasa real, y en muy poca proporción reportos, en papeles gubernamentales, día a día.	
<b>d) Índice de referencia</b>	Riesgo de liquidez Alto PiPG-Real3A
<b>e) *Invierte en activos emitidos por soc. del mismo consorcio empresarial al que pertenece la operadora</b>	No
<b>f) Celebración de Operaciones</b>	Préstamo de valores

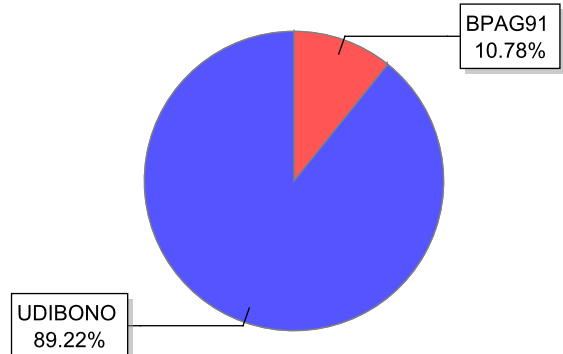
*\* Para mayor detalle consultar con el prospecto de información*

**Composición de la Cartera de Inversión**

Principales inversiones al mes de: Febrero del 2019

	Activos objeto de inversión		Monto \$	%
	Emisora	Nombre Subyacente		
1	UDIBONO	201210	290,104,742	89.22
2	BPAG91	220428	23,357,465	7.18
3	BPAG91	200820	11,678,760	3.59
4				
5				
6				
7				
8				
9				
10				
<b>CARTERA TOTAL</b>			<b>325,140,967</b>	<b>100.00</b>

**Por emisora**



## VALMX17

Comisiones y remuneraciones por la prestación de servicios.					Información sobre comisiones y remuneraciones			
<b>Pagadas por el cliente</b>					<p>Las comisiones por compra y venta de acciones, pueden disminuir el monto total de su inversión. Esto implica que usted recibirá un monto menor después de una operación. Lo anterior, junto con las comisiones pagadas por la sociedad, representa una reducción del rendimiento total que recibiría por su inversión en la sociedad.</p> <p>Las comisiones por distribución de acciones pueden variar de distribuidor en distribuidor. Si quiere conocer la comisión específica consulte a su distribuidor.</p> <p>Algunos prestadores de servicios pueden establecer acuerdos con la sociedad y ofrecerle descuentos por sus servicios. Para conocer de su existencia y el posible beneficio para usted, pregunte con su distribuidor.</p> <p>El prospecto de información, contiene un mayor detalle de los conflictos de interés a los que pudiera estar sujeto.</p>			
Concepto	Clase: B0CO		Clase más representativa: B1FI					
	%	\$	%	\$				
Incumplimiento plazo mín. de permanencia	-	-	-	-			<p>Las comisiones por compra y venta de acciones, pueden disminuir el monto total de su inversión. Esto implica que usted recibirá un monto menor después de una operación. Lo anterior, junto con las comisiones pagadas por la sociedad, representa una reducción del rendimiento total que recibiría por su inversión en la sociedad.</p> <p>Las comisiones por distribución de acciones pueden variar de distribuidor en distribuidor. Si quiere conocer la comisión específica consulte a su distribuidor.</p> <p>Algunos prestadores de servicios pueden establecer acuerdos con la sociedad y ofrecerle descuentos por sus servicios. Para conocer de su existencia y el posible beneficio para usted, pregunte con su distribuidor.</p> <p>El prospecto de información, contiene un mayor detalle de los conflictos de interés a los que pudiera estar sujeto.</p>	
Incumplimiento Saldo mínimo de inversión	-	-	-	-				
Compra de acciones	Variable	Variable	-	-				
Venta de acciones	Variable	Variable	-	-				
Servicio por asesoría	Variable	Variable	-	-				
Servicio de custodia de acciones	-	-	-	-				
Servicio de administración de acciones	-	-	-	-				
Otras	-	-	-	-				
<b>Total</b>	-	-	-	-				
Las comisiones de las clases B0 y B1 corresponden a distribuidora Valores Mexicanos Casa de Bolsa S.A de C.V.					<p>Las comisiones por compra y venta de acciones, pueden disminuir el monto total de su inversión. Esto implica que usted recibirá un monto menor después de una operación. Lo anterior, junto con las comisiones pagadas por la sociedad, representa una reducción del rendimiento total que recibiría por su inversión en la sociedad.</p> <p>Las comisiones por distribución de acciones pueden variar de distribuidor en distribuidor. Si quiere conocer la comisión específica consulte a su distribuidor.</p> <p>Algunos prestadores de servicios pueden establecer acuerdos con la sociedad y ofrecerle descuentos por sus servicios. Para conocer de su existencia y el posible beneficio para usted, pregunte con su distribuidor.</p> <p>El prospecto de información, contiene un mayor detalle de los conflictos de interés a los que pudiera estar sujeto.</p>			
<b>Pagadas por la Sociedad de Inversión</b>								
Concepto	Clase: B0CO		Clase más representativa: B1FI					
	%	\$	%	\$				
Administración de activos	0.25	2.50	0.25	2.50			<p>Las comisiones por compra y venta de acciones, pueden disminuir el monto total de su inversión. Esto implica que usted recibirá un monto menor después de una operación. Lo anterior, junto con las comisiones pagadas por la sociedad, representa una reducción del rendimiento total que recibiría por su inversión en la sociedad.</p> <p>Las comisiones por distribución de acciones pueden variar de distribuidor en distribuidor. Si quiere conocer la comisión específica consulte a su distribuidor.</p> <p>Algunos prestadores de servicios pueden establecer acuerdos con la sociedad y ofrecerle descuentos por sus servicios. Para conocer de su existencia y el posible beneficio para usted, pregunte con su distribuidor.</p> <p>El prospecto de información, contiene un mayor detalle de los conflictos de interés a los que pudiera estar sujeto.</p>	
Administración de activos / sobre desempeño	N/A	N/A	N/A	N/A				
Distribución de acciones	0.00	0.00	0.65	6.50				
Valuación de acciones	N/A	N/A	N/A	N/A				
Déposito de acciones de la sociedad	N/A	N/A	N/A	N/A				
Déposito de valores	N/A	N/A	N/A	N/A				
Contabilidad	N/A	N/A	N/A	N/A				
Otros	0.04	0.39	0.05	0.52				
<b>Total</b>	0.29	2.89	0.95	9.52				
* Monto por cada \$ 1,000.00 invertidos					<p>Las comisiones por compra y venta de acciones, pueden disminuir el monto total de su inversión. Esto implica que usted recibirá un monto menor después de una operación. Lo anterior, junto con las comisiones pagadas por la sociedad, representa una reducción del rendimiento total que recibiría por su inversión en la sociedad.</p> <p>Las comisiones por distribución de acciones pueden variar de distribuidor en distribuidor. Si quiere conocer la comisión específica consulte a su distribuidor.</p> <p>Algunos prestadores de servicios pueden establecer acuerdos con la sociedad y ofrecerle descuentos por sus servicios. Para conocer de su existencia y el posible beneficio para usted, pregunte con su distribuidor.</p> <p>El prospecto de información, contiene un mayor detalle de los conflictos de interés a los que pudiera estar sujeto.</p>			
<b>Políticas para la compra-venta de acciones</b>								
	<b>Venta</b>		<b>Compra</b>				<b>Liquidez</b>	Semanal y diaria, depende del día en que se solicite la venta
Plazo mínimo de permanencia	Depende de las políticas de compra y venta						<b>Horario</b>	8:00 - 12:00
Recepción de ordenes	Diario		Diario				<b>Lím. de recompra</b>	50% **(ver prospecto)
Ejecución de operaciones	Martes. En caso de ser inhábil, se ejecutarán el día hábil inmediato anterior		Mismo día de la solicitud				<b>Diferencial**</b>	0.1635%
Liquidación de operaciones	48 Hrs después de la ejecución		48 Hrs después de la ejecución					
* La sociedad de inversión ante condiciones desordenadas de mercado u operaciones inusuales, podrá aplicar a las operaciones de compraventa de sus acciones, un diferencial sobre el precio actualizado de valuación de dichas acciones, que haya determinado previamente y conservarlo a favor de los inversionistas que permanecen en la sociedad.								
<b>Prestadores de servicios</b>								
Operadora	Operadora Valmex de Fondos de Inversión, S.A. de C.V.							
Distribuidora(s)*	Valores Mexicanos Casa de Bolsa, S.A. de C.V.							
Valuadora	Covaf S.A. de C.V.							
Institución calif. de valores	Fitch México, S.A. de C.V.							
<b>Centro de atención a clientes</b>								
Contacto	cat@valmex.com.mx							
Núm. telefónico	52-79-12-00							
Horario	08:00-15:00							
<b>Página(s) Electrónica(s)</b>								
Operadora	www.valmex.com.mx							
Distribuidora(s)*	www.valmex.com.mx							
* Para mayor detalle consultar el prospecto de la información								
<b>Advertencias</b>								
- La Sociedad de inversión no cuenta con garantía alguna del IPAB, ni de la sociedad operadora ni del Grupo Financiero al que, en su caso, esta última pertenezca. La inversión en la sociedad se encuentra respaldada hasta por el monto de su patrimonio.								
- La inscripción en el Registro Nacional de Valores tendrá efectos declarativos y no convalidan los actos jurídicos que sean nulos de conformidad con las leyes aplicables, ni implican certificación sobre la bondad de los valores inscritos en el mismo o sobre la solvencia, liquidez o calidad crediticia de la sociedad de inversión.								
- Ningún intermediario financiero, apoderado para celebrar operaciones con el público o cualquier otra persona, está autorizado para proporcionar información o hacer declaración alguna adicional al contenido del presente documento o el prospecto de información al público inversionista, por lo que deberán entenderse como no autorizadas por la sociedad.								
- Para mayor información, visite la página electrónica de nuestra operadora y/o distribuidora(s), donde podrá consultar el prospecto de información al público inversionista de la sociedad, así como la información actualizada sobre la cartera de inversiones de la sociedad.								
- El presente documento y el prospecto de información al público inversionista, son los únicos documentos de venta que reconoce la sociedad de inversión como válidos.								

# DOCUMENTO CON INFORMACIÓN CLAVE PARA LA INVERSIÓN

**VALMX17**

**FONDO VALMEX 17 EN INSTRUMENTOS DE DEUDA EN TASA REAL, S.A. DE C.V. Sociedad de inversión en instrumentos de Deuda.**

<b>Tipo</b>	DEUDA	<b>Serie</b>	Posibles Adquirientes	<b>Montos mínimos de Inversión (\$)</b>
<b>Clasificación</b>	IDMPGUBUDIS - MEDIANO PLAZO GUBERNAMENTAL EN UDIS	B	Físicas	No aplica
<b>Clave de pizarra</b>	VALMX17	<b>Clase</b>		
<b>Calificación</b>	HR AAA/4HR	B0FI		
<b>Fecha de autorización</b>	02/09/2014			

Importante: El valor de una sociedad de inversión, cualquiera que sea su política de inversión, está sujeto a la fluctuación de los mercados, por lo que el inversionista puede obtener ganancias y pérdidas

**Objetivo de Inversión**

Es un fondo cuyo objetivo es el de ofrecer una alternativa de inversión referenciada a la inflación y como base de referencia el fondo utiliza el índice PiPG-Real3A, los activos en los que invierte el fondo son en instrumentos respaldados por el Gobierno Federal con tasa real cuyo plazo de vencimiento sea hasta de 365 días. Los indicadores de rendimiento y riesgo de este fondo pueden alejarse considerablemente de su referencia. El fondo es adecuado para plazos de permanencia mayores a un trimestre.

**Información relevante**

Ninguna

**Valor en Riesgo (VaR) de la cartera de inversión respecto a sus activos netos:**

con una probabilidad de 0.60%  
97.50%  
La pérdida que en un escenario pesimista (2.5 en 100 veces) puede enfrentar la sociedad de inversión en un lapso de 1 día es de: 6.00 pesos por cada 1,000.00 pesos invertidos

**(Este dato es solo una estimación, las expectativas de pérdida podrían ser mayores, incluso por el monto total de la inversión realizada). El valor en riesgo es válido únicamente bajo condiciones normales de mercado.**

**Desempeño Histórico**

<b>Clase</b>	B0FI
<b>Índice de referencia</b>	PiPG-Real3A

**Tabla de rendimientos anualizados (Nominales)%**

	Último mes	Últimos 3 meses	Últimos 12 meses	Año 2018	Año 2017	Año 2016
<b>Rendimiento Bruto</b>	6.38	11.71	8.01	7.74	7.72	6.52
<b>Rendimiento Neto</b>	5.01	10.34	6.64	6.37	6.35	5.15
<b>Tasa libre de riesgo (Cetes 28 días)</b>	6.83	6.92	6.67	6.58	5.65	3.10
<b>Índice de referencia</b>	4.91	10.95	6.44	6.03	6.16	5.21

*El rendimiento neto es después de comisiones y el que obtuvo el inversionista en el periodo.*

*La tasa libre de riesgo es una tasa que no incluye descuentos por comisiones o cualquier otro gasto.*

*El desempeño de la sociedad en el pasado, no necesariamente es indicativo del desempeño que tendrá en el futuro.*

**Régimen y Política de Inversión**

- a) Estrategia de administración** Pasiva consistente en alcanzar su objetivo descrito
- b) \*Parámetros** Min - Max  
 Valores Gubernamentales, emitidos por el gobierno federal denominados en unidades de inversión y por lo tanto ofrecen tasa real. 80% -  
 Reportos en conjunto sin contravenir el régimen de inversión de la sociedad, pudiendo ser en pesos y en tasa nominal, en valores gubernamentales. 0% - 20%  
 Valores con vencimiento menor a tres meses y/o valores de fácil realización 10% -  
 Valores de una misma emisora o entidad financiera (no aplica para instrumentos emitidos por el gobierno federal) 0% - 15%  
 Préstamo de valores Plazo (45) días 0% - 30%  
 Var establecido PIPG-REAL3A + 0.45%
- c) Política de inversión**  
 La diversificación y el mercado en el que el fondo opera atiende a valores emitidos por el gobierno federal denominados en unidades de inversión y por lo tanto ofrecen tasa real, y en muy poca proporción reportos, en papeles gubernamentales, día a día.
- d) Índice de referencia** Alto  
 PiPG-Real3A
- e) \*Invierte en activos emitidos por soc. del mismo consorcio empresarial al que pertenece la operadora** No
- f) Celebración de Operaciones** Préstamo de valores

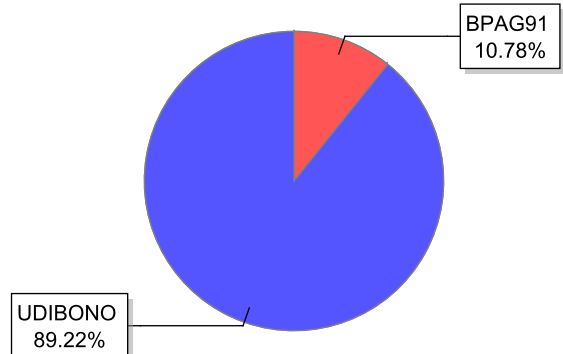
*\* Para mayor detalle consultar con el prospecto de información*

**Composición de la Cartera de Inversión**

Principales inversiones al mes de: Febrero del 2019

	Activos objeto de inversión		Monto \$	%
	Emisora	Nombre		
		Subyacente		
		Tipo		
1	UDIBONO	201210	290,104,742	89.22
2	BPAG91	220428	23,357,465	7.18
3	BPAG91	200820	11,678,760	3.59
4				
5				
6				
7				
8				
9				
10				
<b>CARTERA TOTAL</b>			<b>325,140,967</b>	<b>100.00</b>

**Por emisora**



## VALMX17

Comisiones y remuneraciones por la prestación de servicios.					Información sobre comisiones y remuneraciones			
<b>Pagadas por el cliente</b>					<p>Las comisiones por compra y venta de acciones, pueden disminuir el monto total de su inversión. Esto implica que usted recibirá un monto menor después de una operación. Lo anterior, junto con las comisiones pagadas por la sociedad, representa una reducción del rendimiento total que recibiría por su inversión en la sociedad.</p> <p>Las comisiones por distribución de acciones pueden variar de distribuidor en distribuidor. Si quiere conocer la comisión específica consulte a su distribuidor.</p> <p>Algunos prestadores de servicios pueden establecer acuerdos con la sociedad y ofrecerle descuentos por sus servicios. Para conocer de su existencia y el posible beneficio para usted, pregunte con su distribuidor.</p> <p>El prospecto de información, contiene un mayor detalle de los conflictos de interés a los que pudiera estar sujeto.</p>			
Concepto	Clase: B0FI		Clase más representativa: B1FI					
	%	\$	%	\$				
Incumplimiento plazo mín. de permanencia	-	-	-	-			<p>Las comisiones por compra y venta de acciones, pueden disminuir el monto total de su inversión. Esto implica que usted recibirá un monto menor después de una operación. Lo anterior, junto con las comisiones pagadas por la sociedad, representa una reducción del rendimiento total que recibiría por su inversión en la sociedad.</p> <p>Las comisiones por distribución de acciones pueden variar de distribuidor en distribuidor. Si quiere conocer la comisión específica consulte a su distribuidor.</p> <p>Algunos prestadores de servicios pueden establecer acuerdos con la sociedad y ofrecerle descuentos por sus servicios. Para conocer de su existencia y el posible beneficio para usted, pregunte con su distribuidor.</p> <p>El prospecto de información, contiene un mayor detalle de los conflictos de interés a los que pudiera estar sujeto.</p>	
Incumplimiento Saldo mínimo de inversión	-	-	-	-				
Compra de acciones	Variable	Variable	-	-				
Venta de acciones	Variable	Variable	-	-				
Servicio por asesoría	Variable	Variable	-	-				
Servicio de custodia de acciones	-	-	-	-				
Servicio de administración de acciones	-	-	-	-				
Otras	-	-	-	-				
<b>Total</b>	-	-	-	-				
Las comisiones de las clases B0 y B1 corresponden a distribuidora Valores Mexicanos Casa de Bolsa S.A de C.V.					<p>Las comisiones por compra y venta de acciones, pueden disminuir el monto total de su inversión. Esto implica que usted recibirá un monto menor después de una operación. Lo anterior, junto con las comisiones pagadas por la sociedad, representa una reducción del rendimiento total que recibiría por su inversión en la sociedad.</p> <p>Las comisiones por distribución de acciones pueden variar de distribuidor en distribuidor. Si quiere conocer la comisión específica consulte a su distribuidor.</p> <p>Algunos prestadores de servicios pueden establecer acuerdos con la sociedad y ofrecerle descuentos por sus servicios. Para conocer de su existencia y el posible beneficio para usted, pregunte con su distribuidor.</p> <p>El prospecto de información, contiene un mayor detalle de los conflictos de interés a los que pudiera estar sujeto.</p>			
<b>Pagadas por la Sociedad de Inversión</b>								
Concepto	Clase: B0FI		Clase más representativa: B1FI					
	%	\$	%	\$				
Administración de activos	0.33	3.30	0.25	2.50			<p>Las comisiones por compra y venta de acciones, pueden disminuir el monto total de su inversión. Esto implica que usted recibirá un monto menor después de una operación. Lo anterior, junto con las comisiones pagadas por la sociedad, representa una reducción del rendimiento total que recibiría por su inversión en la sociedad.</p> <p>Las comisiones por distribución de acciones pueden variar de distribuidor en distribuidor. Si quiere conocer la comisión específica consulte a su distribuidor.</p> <p>Algunos prestadores de servicios pueden establecer acuerdos con la sociedad y ofrecerle descuentos por sus servicios. Para conocer de su existencia y el posible beneficio para usted, pregunte con su distribuidor.</p> <p>El prospecto de información, contiene un mayor detalle de los conflictos de interés a los que pudiera estar sujeto.</p>	
Administración de activos / sobre desempeño	N/A	N/A	N/A	N/A				
Distribución de acciones	0.00	0.00	0.65	6.50				
Valuación de acciones	N/A	N/A	N/A	N/A				
Déposito de acciones de la sociedad	N/A	N/A	N/A	N/A				
Déposito de valores	N/A	N/A	N/A	N/A				
Contabilidad	N/A	N/A	N/A	N/A				
Otros	0.05	0.52	0.05	0.52				
<b>Total</b>	0.38	3.82	0.95	9.52				
* Monto por cada \$ 1,000.00 invertidos					<p>Las comisiones por compra y venta de acciones, pueden disminuir el monto total de su inversión. Esto implica que usted recibirá un monto menor después de una operación. Lo anterior, junto con las comisiones pagadas por la sociedad, representa una reducción del rendimiento total que recibiría por su inversión en la sociedad.</p> <p>Las comisiones por distribución de acciones pueden variar de distribuidor en distribuidor. Si quiere conocer la comisión específica consulte a su distribuidor.</p> <p>Algunos prestadores de servicios pueden establecer acuerdos con la sociedad y ofrecerle descuentos por sus servicios. Para conocer de su existencia y el posible beneficio para usted, pregunte con su distribuidor.</p> <p>El prospecto de información, contiene un mayor detalle de los conflictos de interés a los que pudiera estar sujeto.</p>			
<b>Políticas para la compra-venta de acciones</b>								
	<b>Venta</b>		<b>Compra</b>				<b>Liquidez</b>	Semanal y diaria, depende del día en que se solicite la venta
Plazo mínimo de permanencia	Depende de las políticas de compra y venta						<b>Horario</b>	8:00 - 12:00
Recepción de ordenes	Diario		Diario				<b>Lím. de recompra</b>	50% **(ver prospecto)
Ejecución de operaciones	Martes. En caso de ser inhábil, se ejecutarán el día hábil inmediato anterior		Mismo día de la solicitud				<b>Diferencial**</b>	0.1635%
Liquidación de operaciones	48 Hrs después de la ejecución		48 Hrs después de la ejecución					
* La sociedad de inversión ante condiciones desordenadas de mercado u operaciones inusuales, podrá aplicar a las operaciones de compraventa de sus acciones, un diferencial sobre el precio actualizado de valuación de dichas acciones, que haya determinado previamente y conservarlo a favor de los inversionistas que permanecen en la sociedad.								
<b>Prestadores de servicios</b>								
Operadora	Operadora Valmex de Fondos de Inversión, S.A. de C.V.							
Distribuidora(s)*	Valores Mexicanos Casa de Bolsa, S.A. de C.V.							
Valuadora	Covaf S.A. de C.V.							
Institución calif. de valores	Fitch México, S.A. de C.V.							
<b>Centro de atención a clientes</b>								
Contacto	cat@valmex.com.mx							
Núm. telefónico	52-79-12-00							
Horario	08:00-15:00							
<b>Página(s) Electrónica(s)</b>								
Operadora	www.valmex.com.mx							
Distribuidora(s)*	www.valmex.com.mx							
* Para mayor detalle consultar el prospecto de la información								
<b>Advertencias</b>								
- La Sociedad de inversión no cuenta con garantía alguna del IPAB, ni de la sociedad operadora ni del Grupo Financiero al que, en su caso, esta última pertenezca. La inversión en la sociedad se encuentra respaldada hasta por el monto de su patrimonio.								
- La inscripción en el Registro Nacional de Valores tendrá efectos declarativos y no convalidan los actos jurídicos que sean nulos de conformidad con las leyes aplicables, ni implican certificación sobre la bondad de los valores inscritos en el mismo o sobre la solvencia, liquidez o calidad crediticia de la sociedad de inversión.								
- Ningún intermediario financiero, apoderado para celebrar operaciones con el público o cualquier otra persona, está autorizado para proporcionar información o hacer declaración alguna adicional al contenido del presente documento o el prospecto de información al público inversionista, por lo que deberán entenderse como no autorizadas por la sociedad.								
- Para mayor información, visite la página electrónica de nuestra operadora y/o distribuidora(s), donde podrá consultar el prospecto de información al público inversionista de la sociedad, así como la información actualizada sobre la cartera de inversiones de la sociedad.								
- El presente documento y el prospecto de información al público inversionista, son los únicos documentos de venta que reconoce la sociedad de inversión como válidos.								

# DOCUMENTO CON INFORMACIÓN CLAVE PARA LA INVERSIÓN

**VALMX17**

**FONDO VALMEX 17 EN INSTRUMENTOS DE DEUDA EN TASA REAL, S.A. DE C.V. Sociedad de inversión en instrumentos de Deuda.**

<b>Tipo</b>	DEUDA	<b>Serie</b>	Posibles Adquirientes	Montos mínimos de Inversión (\$)
<b>Clasificación</b>	IDMPGUBUDIS - MEDIANO PLAZO GUBERNAMENTAL EN UDIS	B	No contribuyentes	No aplica
<b>Clave de pizarra</b>	VALMX17	<b>Clase</b>		
<b>Calificación</b>	HR AAA/4HR	B0NC		
<b>Fecha de autorización</b>	02/09/2014			

Importante: El valor de una sociedad de inversión, cualquiera que sea su política de inversión, está sujeto a la fluctuación de los mercados, por lo que el inversionista puede obtener ganancias y pérdidas

**Objetivo de Inversión**

Es un fondo cuyo objetivo es el de ofrecer una alternativa de inversión referenciada a la inflación y como base de referencia el fondo utiliza el índice PiPG-Real3A, los activos en los que invierte el fondo son en instrumentos respaldados por el Gobierno Federal con tasa real cuyo plazo de vencimiento sea hasta de 365 días. Los indicadores de rendimiento y riesgo de este fondo pueden alejarse considerablemente de su referencia. El fondo es adecuado para plazos de permanencia mayores a un trimestre.

**Información relevante**

Ninguna

**Valor en Riesgo (VaR) de la cartera de inversión respecto a sus activos netos:**

con una probabilidad de 0.60%  
97.50%  
La pérdida que en un escenario pesimista (2.5 en 100 veces) puede enfrentar la sociedad de inversión en un lapso de 1 día es de: 6.00 pesos por cada 1,000.00 pesos invertidos

**(Este dato es solo una estimación, las expectativas de pérdida podrían ser mayores, incluso por el monto total de la inversión realizada). El valor en riesgo es válido únicamente bajo condiciones normales de mercado.**

**Desempeño Histórico**

<b>Clase</b>	B0NC					
<b>Índice de referencia</b>	PiPG-Real3A					

**Tabla de rendimientos anualizados (Nominales)%**

	Último mes	Últimos 3 meses	Últimos 12 meses	Año 2018	Año 2017	Año 2016
<b>Rendimiento Bruto</b>	6.18	11.37	7.47	7.12	7.17	5.90
<b>Rendimiento Neto</b>	5.93	11.12	7.22	6.87	6.92	5.65
<b>Tasa libre de riesgo (Cetes 28 días)</b>	6.83	6.92	6.67	6.58	5.65	3.10
<b>Índice de referencia</b>	4.91	10.95	6.44	6.03	6.16	5.21

*El rendimiento neto es después de comisiones y el que obtuvo el inversionista en el periodo.*

*La tasa libre de riesgo es una tasa que no incluye descuentos por comisiones o cualquier otro gasto.*

*El desempeño de la sociedad en el pasado, no necesariamente es indicativo del desempeño que tendrá en el futuro.*

**Régimen y Política de Inversión**

<b>a) Estrategia de administración</b>	Pasiva consistente en alcanzar su objetivo descrito
<b>b) *Parámetros</b>	Min - Max
Valores Gubernamentales, emitidos por el gobierno federal denominados en unidades de inversión y por lo tanto ofrecen tasa real.	80% -
Reportos en conjunto sin contravenir el régimen de inversión de la sociedad, pudiendo ser en pesos y en tasa nominal, en valores gubernamentales.	0% - 20%
Valores con vencimiento menor a tres meses y/o valores de fácil realización	10% -
Valores de una misma emisora o entidad financiera (no aplica para instrumentos emitidos por el gobierno federal)	0% - 15%
Préstamo de valores Plazo (45) días	0% - 30%
Var establecido	PIPG-REAL3A + 0.45%
<b>c) Política de inversión</b>	
La diversificación y el mercado en el que el fondo opera atiende a valores emitidos por el gobierno federal denominados en unidades de inversión y por lo tanto ofrecen tasa real, y en muy poca proporción reportos, en papeles gubernamentales, día a día.	
<b>d) Índice de referencia</b>	Riesgo de liquidez Alto PiPG-Real3A
<b>e) *Invierte en activos emitidos por soc. del mismo consorcio empresarial al que pertenece la operadora</b>	No
<b>f) Celebración de Operaciones</b>	Préstamo de valores

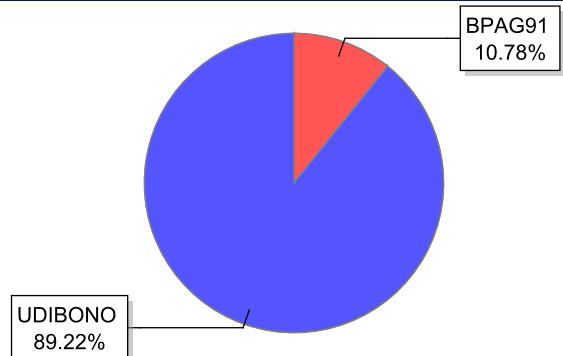
*\* Para mayor detalle consultar con el prospecto de información*

**Composición de la Cartera de Inversión**

Principales inversiones al mes de: Febrero del 2019

	Activos objeto de inversión Subyacente		Monto \$	%
	Emisora	Nombre		
1	UDIBONO	201210	290,104,742	89.22
2	BPAG91	220428	23,357,465	7.18
3	BPAG91	200820	11,678,760	3.59
4				
5				
6				
7				
8				
9				
10				
<b>CARTERA TOTAL</b>			<b>325,140,967</b>	<b>100.00</b>

**Por emisora**



## VALMX17

Comisiones y remuneraciones por la prestación de servicios.					Información sobre comisiones y remuneraciones			
Pagadas por el cliente					<p>Las comisiones por compra y venta de acciones, pueden disminuir el monto total de su inversión. Esto implica que usted recibirá un monto menor después de una operación. Lo anterior, junto con las comisiones pagadas por la sociedad, representa una reducción del rendimiento total que recibiría por su inversión en la sociedad.</p> <p>Las comisiones por distribución de acciones pueden variar de distribuidor en distribuidor. Si quiere conocer la comisión específica consulte a su distribuidor.</p> <p>Algunos prestadores de servicios pueden establecer acuerdos con la sociedad y ofrecerle descuentos por sus servicios. Para conocer de su existencia y el posible beneficio para usted, pregunte con su distribuidor.</p> <p>El prospecto de información, contiene un mayor detalle de los conflictos de interés a los que pudiera estar sujeto.</p>			
Concepto	Clase: B0NC		Clase más representativa: B1FI					
	%	\$	%	\$				
Incumplimiento plazo mín. de permanencia	-	-	-	-				
Incumplimiento Saldo mínimo de inversión	-	-	-	-				
Compra de acciones	Variable	Variable	-	-				
Venta de acciones	Variable	Variable	-	-				
Servicio por asesoría	Variable	Variable	-	-				
Servicio de custodia de acciones	-	-	-	-				
Servicio de administración de acciones	-	-	-	-				
Otras	-	-	-	-				
<b>Total</b>	-	-	-	-				
Las comisiones de las clases B0 y B1 corresponden a distribuidora Valores Mexicanos Casa de Bolsa S.A de C.V.								
Pagadas por la Sociedad de Inversión								
Concepto	Clase: B0NC		Clase más representativa: B1FI					
	%	\$	%	\$				
Administración de activos	0.25	2.50	0.25	2.50				
Administración de activos / sobre desempeño	N/A	N/A	N/A	N/A				
Distribución de acciones	0.00	0.00	0.65	6.50				
Valuación de acciones	N/A	N/A	N/A	N/A				
Déposito de acciones de la sociedad	N/A	N/A	N/A	N/A				
Déposito de valores	N/A	N/A	N/A	N/A				
Contabilidad	N/A	N/A	N/A	N/A				
Otros	0.05	0.52	0.05	0.52				
<b>Total</b>	0.30	3.02	0.95	9.52				

\* Monto por cada \$ 1,000.00 invertidos

## Políticas para la compra-venta de acciones

	Venta		Compra		Liquidez	
	Depende de las políticas de compra y venta				Semanal y diaria, depende del día en que se solicite la venta	
Plazo mínimo de permanencia	Depende de las políticas de compra y venta				Horario	
Recepción de ordenes	Diario		Diario		Lím. de recompra	
Ejecución de operaciones	Martes. En caso de ser inhábil, se ejecutarán el día hábil inmediato anterior		Mismo día de la solicitud		Diferencial**	
Liquidación de operaciones	48 Hrs después de la ejecución		48 Hrs después de la ejecución		50% **(ver prospecto)	
					0.1635%	

\* La sociedad de inversión ante condiciones desordenadas de mercado u operaciones inusuales, podrá aplicar a las operaciones de compraventa de sus acciones, un diferencial sobre el precio actualizado de valuación de dichas acciones, que haya determinado previamente y conservarlo a favor de los inversionistas que permanecen en la sociedad.

## Prestadores de servicios

Operadora	Operadora Valmex de Fondos de Inversión, S.A. de C.V.
Distribuidora(s)*	Valores Mexicanos Casa de Bolsa, S.A. de C.V.
Valuadora	Covaf S.A. de C.V.
Institución calif. de valores	Fitch México, S.A. de C.V.

## Centro de atención a clientes

Contacto	cat@valmex.com.mx
Núm. telefónico	52-79-12-00
Horario	08:00-15:00

## Página(s) Electrónica(s)

Operadora	www.valmex.com.mx
Distribuidora(s)*	www.valmex.com.mx

\* Para mayor detalle consultar el prospecto de la información

## Advertencias

- La Sociedad de inversión no cuenta con garantía alguna del IPAB, ni de la sociedad operadora ni del Grupo Financiero al que, en su caso, esta última pertenezca. La inversión en la sociedad se encuentra respaldada hasta por el monto de su patrimonio.
- La inscripción en el Registro Nacional de Valores tendrá efectos declarativos y no convalidan los actos jurídicos que sean nulos de conformidad con las leyes aplicables, ni implican certificación sobre la bondad de los valores inscritos en el mismo o sobre la solvencia, liquidez o calidad crediticia de la sociedad de inversión.
- Ningún intermediario financiero, apoderado para celebrar operaciones con el público o cualquier otra persona, está autorizado para proporcionar información o hacer declaración alguna adicional al contenido del presente documento o el prospecto de información al público inversionista, por lo que deberán entenderse como no autorizadas por la sociedad.
- Para mayor información, visite la página electrónica de nuestra operadora y/o distribuidora(s), donde podrá consultar el prospecto de información al público inversionista de la sociedad, así como la información actualizada sobre la cartera de inversiones de la sociedad.
- El presente documento y el prospecto de información al público inversionista, son los únicos documentos de venta que reconoce la sociedad de inversión como válidos.