

DOCUMENTO CON INFORMACIÓN CLAVE PARA LA INVERSIÓN

VALMX32

FONDO VALMEX EN DOLARES, S.A. DE C.V. Sociedad de inversión en instrumentos de Deuda.

Tipo	DEUDA	Serie	Posibles Adquirientes	Montos mínimos de Inversión (\$)
Clasificación	IDLDPDLL - LARGO PLAZO EN INSTRUMENTOS DENOMINADOS EN DOLARES	B	Cajas y fondos de ahorro	No aplica
Clave de pizarra	VALMX32	Clase		
Calificación	HR AAA/4HR	B2CF		
Fecha de autorización	06/12/2012			

Importante: El valor de una sociedad de inversión, cualquiera que sea su política de inversión, está sujeto a la fluctuación de los mercados, por lo que el inversionista puede obtener ganancias y pérdidas

Objetivo de Inversión

Es un fondo cuyo objetivo es ofrecer una alternativa de largo plazo que permita al inversionista capitalizar su visión sobre las tasas de interés extranjeras y los niveles de riesgo país, sin necesariamente tomar una postura sobre el tipo de cambio. El fondo utiliza como base de referencia un índice de Bonos UMS de largo plazo denominado PiP-UMS-Dólar5A SP, por lo que los activos en los que el fondo invierte son en títulos UMS con un plazo entre 365 y 1820 días, además de tener depósitos en chequera denominados en dólares. Horizonte de inversión sugerido: 3 meses.

Información relevante

Ninguna

Valor en Riesgo (VaR) de la cartera de inversión respecto a sus activos netos:
 con una probabilidad de 1.88%
 97.50%
 La pérdida que en un escenario pesimista (2.5 en 100 veces) puede enfrentar la sociedad de inversión en un lapso de 1 día es de: 18.78 pesos por cada 1,000.00 pesos invertidos

(Este dato es solo una estimación, las expectativas de pérdida podrían ser mayores, incluso por el monto total de la inversión realizada). El valor en riesgo es válido únicamente bajo condiciones normales de mercado.

Desempeño Histórico

Clase	B2CF
Índice de referencia	PiP-UMS-Dólar5A SP

Tabla de rendimientos anualizados (Nominales)%

	Último mes	Últimos 3 meses	Últimos 12 meses	Año 2018	Año 2017	Año 2016
Rendimiento Bruto						
Rendimiento Neto						
Tasa libre de riesgo (Cetes 28 días)	6.83	6.92	6.67	6.58	5.65	3.10
Índice de referencia	16.80	-10.80	3.35	-1.91	-1.61	20.69

El rendimiento neto es después de comisiones y el que obtuvo el inversionista en el periodo. Los rendimientos de las clases B2 no contemplan comisiones y/o costos que algunas distribuidoras pudieran cobrar en cuyo caso los rendimientos aquí expuestos pueden ser menores por tal circunstancia La tasa libre de riesgo es una tasa que no incluye descuentos por comisiones o cualquier otro gasto. El desempeño de la sociedad en el pasado, no necesariamente es indicativo del desempeño que tendrá en el futuro.

Régimen y Política de Inversión

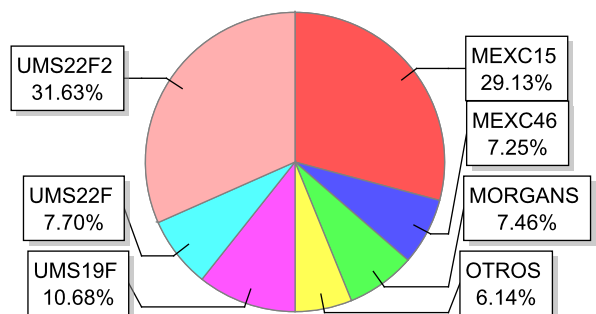
- a) Estrategia de administración** Activa, toma riesgos buscando aprovechar oportunidades de mercado para tratar de superar el rendimiento del índice de referencia.
- b) *Parámetros** Min - Max
 Valores con vencimiento menor a tres meses y/o valores de fácil realización 5% -
 Títulos de Deuda Gubernamentales Cotizados en el Extranjero, conocidos como Bonos UMS 80% -
 Depósitos en chequeras denominadas en Dólares 0% - 20%
 Préstamo de valores Plazo (45) días 0% - 30%
 Reportos en conjunto sin contravenir el régimen de inversión de la sociedad, tanto en pesos como en dólares a tasas nominales con contrapartes AAA. 0% - 100%
 Var establecido PiP-UMS-Dólar5A SP + 0.45%
- c) Política de inversión**
 La diversificación y el mercado en el que el fondo opera atiende a papeles gubernamentales de deuda denominados en dólares norteamericanos (USD) conocidos como Bonos UMS cotizados en el extranjero. La inversión complementaria será en depósitos en chequera denominados en dólares y en reporto, ya sea a tasas nominales en pesos o en dólares.
- d) Índice de referencia** **Riesgo de liquidez** Alto
 PiP-UMS-Dólar5A SP
- e) *Invierte en activos emitidos por soc. del mismo consorcio empresarial al que pertenece la operadora** No
- f) Celebración de Operaciones** Préstamo de valores
- * Para mayor detalle consultar con el prospecto de información*

Composición de la Cartera de Inversión

Principales inversiones al mes de: Febrero del 2019

	Activos objeto de inversión Subyacente		Monto \$	%
	Emisora	Nombre		
1	UMS22F2	2022F	591,397,323	31.63
2	MEXC15	231002	544,736,169	29.13
3	UMS19F	2019F	199,763,972	10.68
4	UMS22F	2022F	143,896,080	7.70
5	CHD	7048192	139,570,728	7.46
6	MEXC46	270328	135,560,668	7.25
7	MEXG29	260121	80,771,453	4.32
8	MEXA89	250130	18,870,410	1.01
9	MEXE02	280111	9,258,081	0.50
10	CHD	2259524	4,714,063	0.25
CARTERA TOTAL			1,869,775,395	99.93

Por emisora



DOCUMENTO CON INFORMACIÓN CLAVE PARA LA INVERSIÓN

VALMX32

Comisiones y remuneraciones por la prestación de servicios.					Información sobre comisiones y remuneraciones
Pagadas por el cliente					
Concepto	Clase: B2CF		Clase más representativa: B0CO		
	%	\$	%	\$	
Incumplimiento plazo mín. de permanencia	-	-	-	-	<p>Las comisiones por compra y venta de acciones, pueden disminuir el monto total de su inversión. Esto implica que usted recibiría un monto menor después de una operación. Lo anterior, junto con las comisiones pagadas por la sociedad, representa una reducción del rendimiento total que recibiría por su inversión en la sociedad.</p> <p>Las comisiones por distribución de acciones pueden variar de distribuidor en distribuidor. Si quiere conocer la comisión específica consulte a su distribuidor.</p> <p>Algunos prestadores de servicios pueden establecer acuerdos con la sociedad y ofrecerle descuentos por sus servicios. Para conocer de su existencia y el posible beneficio para usted, pregunte con su distribuidor.</p> <p>El prospecto de información, contiene un mayor detalle de los conflictos de interés a los que pudiera estar sujeto.</p>
Incumplimiento Saldo mínimo de inversión	-	-	-	-	
Compra de acciones	-	-	Variable	Variable	
Venta de acciones	-	-	Variable	Variable	
Servicio por asesoría	-	-	Variable	Variable	
Servicio de custodia de acciones	-	-	-	-	
Servicio de administración de acciones	-	-	-	-	
Otras	-	-	-	-	
Total	-	-	-	-	
Las comisiones de las clases B0 corresponden a distribuidora Valores Mexicanos Casa de Bolsa S.A de C.V. Para la clase B2, consultar a las distribuidoras señaladas en el inciso 2,f,ii) del prospecto de información					
Pagadas por la Sociedad de Inversión					
Concepto	Clase: B2CF		Clase más representativa: B0CO		
	%	\$	%	\$	
Administración de activos	0.25	2.50	0.25	2.50	
Administración de activos / sobre desempeño					
Distribución de acciones	0.65	6.50			
Valuación de acciones					
Déposito de acciones de la sociedad					
Déposito de valores					
Contabilidad					
Otros					
Total	0.90	9.00	0.25	2.50	

* Monto por cada \$ 1,000.00 invertidos

Políticas para la compra-venta de acciones

	Venta	Compra	Liquidez	Diaria
	Plazo mínimo de permanencia	No hay plazo mínimo		Horario
Recepción de ordenes	Diario	Diario	Lím. de recompra	50% **(ver prospecto)
Ejecución de operaciones	Mismo día de la solicitud	Mismo día de la solicitud	Diferencial**	1.448%
Liquidación de operaciones	48 Hrs después de la ejecución	48 Hrs después de la ejecución		

* La sociedad de inversión ante condiciones desordenadas de mercado u operaciones inusuales, podrá aplicar a las operaciones de compraventa de sus acciones, un diferencial sobre el precio actualizado de valuación de dichas acciones, que haya determinado previamente y conservarlo a favor de los inversionistas que permanecen en la sociedad.

Prestadores de servicios

Operadora	Operadora Valmex de Fondos de Inversión, S.A. de C.V.
Distribuidora(s)*	Distribuida por distribuidoras diferentes a Valmex.
Valuadora	Covaf S.A. de C.V.
Institución calif. de valores	Fitch México, S.A. de C.V.

Centro de atención a clientes

Contacto	cat@valmex.com.mx
Núm. telefónico	52-79-12-00
Horario	08:00-15:00

Página(s) Electrónica(s)

Operadora	www.valmex.com.mx
Distribuidora(s)*	www.valmex.com.mx

* Para mayor detalle consultar el prospecto de la información

Advertencias

- La Sociedad de inversión no cuenta con garantía alguna del IPAB, ni de la sociedad operadora ni del Grupo Financiero al que, en su caso, esta última pertenezca. La inversión en la sociedad se encuentra respaldada hasta por el monto de su patrimonio.
- La inscripción en el Registro Nacional de Valores tendrá efectos declarativos y no convalidan los actos jurídicos que sean nulos de conformidad con las leyes aplicables, ni implican certificación sobre la bondad de los valores inscritos en el mismo o sobre la solvencia, liquidez o calidad crediticia de la sociedad de inversión.
- Ningún intermediario financiero, apoderado para celebrar operaciones con el público o cualquier otra persona, está autorizado para proporcionar información o hacer declaración alguna adicional al contenido del presente documento o el prospecto de información al público inversionista, por lo que deberán entenderse como no autorizadas por la sociedad.
- Para mayor información, visite la página electrónica de nuestra operadora y/o distribuidora(s), donde podrá consultar el prospecto de información al público inversionista de la sociedad, así como la información actualizada sobre la cartera de inversiones de la sociedad.
- El presente documento y el prospecto de información al público inversionista, son los únicos documentos de venta que reconoce la sociedad de inversión como válidos.

DOCUMENTO CON INFORMACIÓN CLAVE PARA LA INVERSIÓN

VALMX32

FONDO VALMEX EN DOLARES, S.A. DE C.V. Sociedad de inversión en instrumentos de Deuda.

Tipo	DEUDA	Serie	Posibles Adquirientes	Montos mínimos de Inversión (\$)
Clasificación	IDLPDLL - LARGO PLAZO EN INSTRUMENTOS DENOMINADOS EN DOLARES	B		
Clave de pizarra	VALMX32	Clase	Morales contribuyentes	No aplica
Calificación	HR AAA/4HR			
Fecha de autorización	06/12/2012	B2CO		

Importante: El valor de una sociedad de inversión, cualquiera que sea su política de inversión, está sujeto a la fluctuación de los mercados, por lo que el inversionista puede obtener ganancias y pérdidas

Objetivo de Inversión

Es un fondo cuyo objetivo es ofrecer una alternativa de largo plazo que permita al inversionista capitalizar su visión sobre las tasas de interés extranjeras y los niveles de riesgo país, sin necesariamente tomar una postura sobre el tipo de cambio. El fondo utiliza como base de referencia un índice de Bonos UMS de largo plazo denominado PiP-UMS-Dólar5A SP, por lo que los activos en los que el fondo invierte son en títulos UMS con un plazo entre 365 y 1820 días, además de tener depósitos en chequera denominados en dólares. Horizonte de inversión sugerido: 3 meses.

Información relevante

Ninguna

Valor en Riesgo (VaR) de la cartera de inversión respecto a sus activos netos:

con una probabilidad de 1.88%
97.50%
La pérdida que en un escenario pesimista (2.5 en 100 veces) puede enfrentar la sociedad de inversión en un lapso de 1 día es de: 18.78 pesos por cada 1,000.00 pesos invertidos

(Este dato es solo una estimación, las expectativas de pérdida podrían ser mayores, incluso por el monto total de la inversión realizada). El valor en riesgo es válido únicamente bajo condiciones normales de mercado.

Desempeño Histórico

Clase	B2CO					
Índice de referencia	PiP-UMS-Dólar5A SP					

Tabla de rendimientos anualizados (Nominales)%

	Último mes	Últimos 3 meses	Últimos 12 meses	Año 2018	Año 2017	Año 2016
Rendimiento Bruto						
Rendimiento Neto						
Tasa libre de riesgo (Cetes 28 días)	6.83	6.92	6.67	6.58	5.65	3.10
Índice de referencia	16.80	-10.80	3.35	-1.91	-1.61	20.69

El rendimiento neto es después de comisiones y el que obtuvo el inversionista en el periodo. Los rendimientos de las clases B2 no contemplan comisiones y/o costos que algunas distribuidoras pudieran cobrar en cuyo caso los rendimientos aquí expuestos pueden ser menores por tal circunstancia La tasa libre de riesgo es una tasa que no incluye descuentos por comisiones o cualquier otro gasto. El desempeño de la sociedad en el pasado, no necesariamente es indicativo del desempeño que tendrá en el futuro.

Régimen y Política de Inversión

a) Estrategia de administración Activa, toma riesgos buscando aprovechar oportunidades de mercado para tratar de superar el rendimiento del índice de referencia.

b) *Parámetros Min - Max
 Valores con vencimiento menor a tres meses y/o valores de fácil realización 5% -
 Títulos de Deuda Gubernamentales Cotizados en el Extranjero, conocidos como Bonos UMS 80% -
 Depósitos en chequeras denominadas en Dólares 0% - 20%
 Préstamo de valores Plazo (45) días 0% - 30%
 Reportos en conjunto sin contravenir el régimen de inversión de la sociedad, tanto en pesos como en dólares a tasas nominales con contrapartes AAA. 0% - 100%
 Var establecido PiP-UMS-Dólar5A SP + 0.45%

c) Política de inversión
 La diversificación y el mercado en el que el fondo opera atiende a papeles gubernamentales de deuda denominados en dólares norteamericanos (USD) conocidos como Bonos UMS cotizados en el extranjero. La inversión complementaria será en depósitos en chequera denominados en dólares y en reporto, ya sea a tasas nominales en pesos o en dólares.

d) Índice de referencia **Riesgo de liquidez** Alto
 PiP-UMS-Dólar5A SP

e) *Invierte en activos emitidos por soc. del mismo consorcio empresarial al que pertenece la operadora No

f) Celebración de Operaciones Préstamo de valores

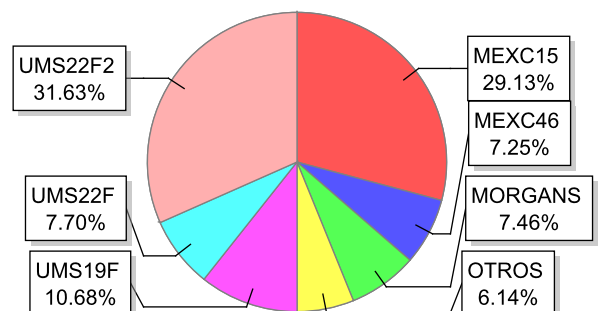
* Para mayor detalle consultar con el prospecto de información

Composición de la Cartera de Inversión

Principales inversiones al mes de: Febrero del 2019

	Activos objeto de inversión Subyacente			Monto \$	%
	Emisora	Nombre	Tipo		
1	UMS22F2	2022F		591,397,323	31.63
2	MEXC15	231002		544,736,169	29.13
3	UMS19F	2019F		199,763,972	10.68
4	UMS22F	2022F		143,896,080	7.70
5	CHD	7048192		139,570,728	7.46
6	MEXC46	270328		135,560,668	7.25
7	MEXG29	260121		80,771,453	4.32
8	MEXA89	250130		18,870,410	1.01
9	MEXE02	280111		9,258,081	0.50
10	CHD	2259524		4,714,063	0.25
CARTERA TOTAL				1,869,775,395	99.93

Por emisora



DOCUMENTO CON INFORMACIÓN CLAVE PARA LA INVERSIÓN

VALMX32

Comisiones y remuneraciones por la prestación de servicios.					Información sobre comisiones y remuneraciones	
Pagadas por el cliente					<p>Las comisiones por compra y venta de acciones, pueden disminuir el monto total de su inversión. Esto implica que usted recibiría un monto menor después de una operación. Lo anterior, junto con las comisiones pagadas por la sociedad, representa una reducción del rendimiento total que recibiría por su inversión en la sociedad.</p> <p>Las comisiones por distribución de acciones pueden variar de distribuidor en distribuidor. Si quiere conocer la comisión específica consulte a su distribuidor.</p> <p>Algunos prestadores de servicios pueden establecer acuerdos con la sociedad y ofrecerle descuentos por sus servicios. Para conocer de su existencia y el posible beneficio para usted, pregunte con su distribuidor.</p> <p>El prospecto de información, contiene un mayor detalle de los conflictos de interés a los que pudiera estar sujeto.</p>	
Concepto	Clase: B2CO		Clase más representativa: B0CO			
	%	\$	%	\$		
Incumplimiento plazo mín. de permanencia	-	-	-	-		
Incumplimiento Saldo mínimo de inversión	-	-	-	-		
Compra de acciones	-	-	Variable	Variable		
Venta de acciones	-	-	Variable	Variable		
Servicio por asesoría	-	-	Variable	Variable		
Servicio de custodia de acciones	-	-	-	-		
Servicio de administración de acciones	-	-	-	-		
Otras	-	-	-	-		
Total	-	-	-	-		
Las comisiones de las clases B0 corresponden a distribuidora Valores Mexicanos Casa de Bolsa S.A de C.V. Para la clase B2, consultar a las distribuidoras señaladas en el inciso 2,f,ii) del prospecto de información						
Pagadas por la Sociedad de Inversión						
Concepto	Clase: B2CO		Clase más representativa: B0CO			
	%	\$	%	\$		
Administración de activos	0.25	2.50	0.25	2.50		
Administración de activos / sobre desempeño						
Distribución de acciones	0.65	6.50				
Valuación de acciones						
Déposito de acciones de la sociedad						
Déposito de valores						
Contabilidad						
Otros						
Total	0.90	9.00	0.25	2.50		

* Monto por cada \$ 1,000.00 invertidos

Políticas para la compra-venta de acciones

	Venta	Compra	Liquidez	Diaria
	Plazo mínimo de permanencia	No hay plazo mínimo		Horario
Recepción de ordenes	Diario	Diario	Lím. de recompra	50% **(ver prospecto)
Ejecución de operaciones	Mismo día de la solicitud	Mismo día de la solicitud	Diferencial**	1.448%
Liquidación de operaciones	48 Hrs después de la ejecución	48 Hrs después de la ejecución		

* La sociedad de inversión ante condiciones desordenadas de mercado u operaciones inusuales, podrá aplicar a las operaciones de compraventa de sus acciones, un diferencial sobre el precio actualizado de valuación de dichas acciones, que haya determinado previamente y conservarlo a favor de los inversionistas que permanecen en la sociedad.

Prestadores de servicios

Operadora	Operadora Valmex de Fondos de Inversión, S.A. de C.V.
Distribuidora(s)*	Distribuida por distribuidoras diferentes a Valmex.
Valuadora	Covaf S.A. de C.V.
Institución calif. de valores	Fitch México, S.A. de C.V.

Centro de atención a clientes

Contacto	cat@valmex.com.mx
Núm. telefónico	52-79-12-00
Horario	08:00-15:00

Página(s) Electrónica(s)

Operadora	www.valmex.com.mx
Distribuidora(s)*	www.valmex.com.mx

* Para mayor detalle consultar el prospecto de la información

Advertencias

- La Sociedad de inversión no cuenta con garantía alguna del IPAB, ni de la sociedad operadora ni del Grupo Financiero al que, en su caso, esta última pertenezca. La inversión en la sociedad se encuentra respaldada hasta por el monto de su patrimonio.
- La inscripción en el Registro Nacional de Valores tendrá efectos declarativos y no convalidan los actos jurídicos que sean nulos de conformidad con las leyes aplicables, ni implican certificación sobre la bondad de los valores inscritos en el mismo o sobre la solvencia, liquidez o calidad crediticia de la sociedad de inversión.
- Ningún intermediario financiero, apoderado para celebrar operaciones con el público o cualquier otra persona, está autorizado para proporcionar información o hacer declaración alguna adicional al contenido del presente documento o el prospecto de información al público inversionista, por lo que deberán entenderse como no autorizadas por la sociedad.
- Para mayor información, visite la página electrónica de nuestra operadora y/o distribuidora(s), donde podrá consultar el prospecto de información al público inversionista de la sociedad, así como la información actualizada sobre la cartera de inversiones de la sociedad.
- El presente documento y el prospecto de información al público inversionista, son los únicos documentos de venta que reconoce la sociedad de inversión como válidos.

DOCUMENTO CON INFORMACIÓN CLAVE PARA LA INVERSIÓN

VALMX32

FONDO VALMEX EN DOLARES, S.A. DE C.V. Sociedad de inversión en instrumentos de Deuda.

Tipo	DEUDA	Serie	Posibles Adquirientes	Montos mínimos de Inversión (\$)
Clasificación	IDLDPDLL - LARGO PLAZO EN INSTRUMENTOS DENOMINADOS EN DOLARES	B	Físicas	No aplica
Clave de pizarra	VALMX32	Clase		
Calificación	HR AAA/4HR	B2FI		
Fecha de autorización	06/12/2012			

Importante: El valor de una sociedad de inversión, cualquiera que sea su política de inversión, está sujeto a la fluctuación de los mercados, por lo que el inversionista puede obtener ganancias y pérdidas

Objetivo de Inversión

Es un fondo cuyo objetivo es ofrecer una alternativa de largo plazo que permita al inversionista capitalizar su visión sobre las tasas de interés extranjeras y los niveles de riesgo país, sin necesariamente tomar una postura sobre el tipo de cambio. El fondo utiliza como base de referencia un índice de Bonos UMS de largo plazo denominado PiP-UMS-Dólar5A SP, por lo que los activos en los que el fondo invierte son en títulos UMS con un plazo entre 365 y 1820 días, además de tener depósitos en chequera denominados en dólares. Horizonte de inversión sugerido: 3 meses.

Información relevante

Ninguna

Valor en Riesgo (VaR) de la cartera de inversión respecto a sus activos netos:
 con una probabilidad de 1.88%
 97.50%
 La pérdida que en un escenario pesimista (2.5 en 100 veces) puede enfrentar la sociedad de inversión en un lapso de 1 día es de: 18.78 pesos por cada 1,000.00 pesos invertidos

(Este dato es solo una estimación, las expectativas de pérdida podrían ser mayores, incluso por el monto total de la inversión realizada). El valor en riesgo es válido únicamente bajo condiciones normales de mercado.

Desempeño Histórico

Clase	B2FI					
Índice de referencia	PiP-UMS-Dólar5A SP					

Tabla de rendimientos anualizados (Nominales)%

	Último mes	Últimos 3 meses	Últimos 12 meses	Año 2018	Año 2017	Año 2016
Rendimiento Bruto	18.61	-10.07	4.73	-0.34		
Rendimiento Neto	16.67	-12.01	2.79	-2.28		
Tasa libre de riesgo (Cetes 28 días)	6.83	6.92	6.67	6.58	5.65	3.10
Índice de referencia	16.80	-10.80	3.35	-1.91	-1.61	20.69

El rendimiento neto es después de comisiones y el que obtuvo el inversionista en el periodo. Los rendimientos de las clases B2 no contemplan comisiones y/o costos que algunas distribuidoras pudieran cobrar en cuyo caso los rendimientos aquí expuestos pueden ser menores por tal circunstancia La tasa libre de riesgo es una tasa que no incluye descuentos por comisiones o cualquier otro gasto. El desempeño de la sociedad en el pasado, no necesariamente es indicativo del desempeño que tendrá en el futuro.

Régimen y Política de Inversión

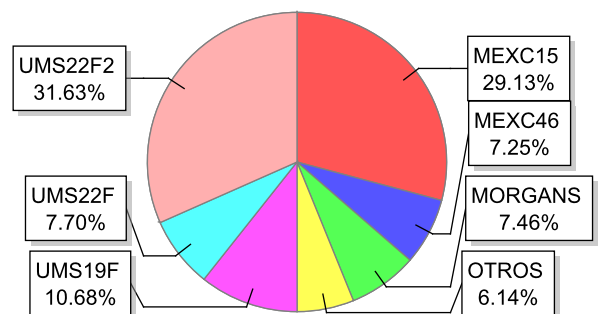
- a) Estrategia de administración** Activa, toma riesgos buscando aprovechar oportunidades de mercado para tratar de superar el rendimiento del índice de referencia.
- b) *Parámetros** Min - Max
 Valores con vencimiento menor a tres meses y/o valores de fácil realización 5% -
 Títulos de Deuda Gubernamentales Cotizados en el Extranjero, conocidos como Bonos UMS 80% -
 Depósitos en chequeras denominadas en Dólares 0% - 20%
 Préstamo de valores Plazo (45) días 0% - 30%
 Reportos en conjunto sin contravenir el régimen de inversión de la sociedad, tanto en pesos como en dólares a tasas nominales con contrapartes AAA. 0% - 100%
 Var establecido PiP-UMS-Dólar5A SP + 0.45%
- c) Política de inversión**
 La diversificación y el mercado en el que el fondo opera atiende a papeles gubernamentales de deuda denominados en dólares norteamericanos (USD) conocidos como Bonos UMS cotizados en el extranjero. La inversión complementaria será en depósitos en chequera denominados en dólares y en reporto, ya sea a tasas nominales en pesos o en dólares.
- d) Índice de referencia** Alto
 PiP-UMS-Dólar5A SP
- e) *Invierte en activos emitidos por soc. del mismo consorcio empresarial al que pertenece la operadora** No
- f) Celebración de Operaciones** Préstamo de valores
- * Para mayor detalle consultar con el prospecto de información*

Composición de la Cartera de Inversión

Principales inversiones al mes de: Febrero del 2019

	Activos objeto de inversión Subyacente		Monto \$	%
	Emisora	Nombre		
1	UMS22F2	2022F	591,397,323	31.63
2	MEXC15	231002	544,736,169	29.13
3	UMS19F	2019F	199,763,972	10.68
4	UMS22F	2022F	143,896,080	7.70
5	CHD	7048192	139,570,728	7.46
6	MEXC46	270328	135,560,668	7.25
7	MEXG29	260121	80,771,453	4.32
8	MEXA89	250130	18,870,410	1.01
9	MEXE02	280111	9,258,081	0.50
10	CHD	2259524	4,714,063	0.25
CARTERA TOTAL			1,869,775,395	99.93

Por emisora



DOCUMENTO CON INFORMACIÓN CLAVE PARA LA INVERSIÓN

VALMX32

Comisiones y remuneraciones por la prestación de servicios.					Información sobre comisiones y remuneraciones	
Pagadas por el cliente					<p>Las comisiones por compra y venta de acciones, pueden disminuir el monto total de su inversión. Esto implica que usted recibiría un monto menor después de una operación. Lo anterior, junto con las comisiones pagadas por la sociedad, representa una reducción del rendimiento total que recibiría por su inversión en la sociedad.</p> <p>Las comisiones por distribución de acciones pueden variar de distribuidor en distribuidor. Si quiere conocer la comisión específica consulte a su distribuidor.</p> <p>Algunos prestadores de servicios pueden establecer acuerdos con la sociedad y ofrecerle descuentos por sus servicios. Para conocer de su existencia y el posible beneficio para usted, pregunte con su distribuidor.</p> <p>El prospecto de información, contiene un mayor detalle de los conflictos de interés a los que pudiera estar sujeto.</p>	
Concepto	Clase: B2FI		Clase más representativa: B0CO			
	%	\$	%	\$		
Incumplimiento plazo mín. de permanencia	-	-	-	-		
Incumplimiento Saldo mínimo de inversión	-	-	-	-		
Compra de acciones	-	-	Variable	Variable		
Venta de acciones	-	-	Variable	Variable		
Servicio por asesoría	-	-	Variable	Variable		
Servicio de custodia de acciones	-	-	-	-		
Servicio de administración de acciones	-	-	-	-		
Otras	-	-	-	-		
Total	-	-	-	-		
Las comisiones de las clases B0 corresponden a distribuidora Valores Mexicanos Casa de Bolsa S.A de C.V. Para la clase B2, consultar a las distribuidoras señaladas en el inciso 2,f,ii) del prospecto de información						
Pagadas por la Sociedad de Inversión						
Concepto	Clase: B2FI		Clase más representativa: B0CO			
	%	\$	%	\$		
Administración de activos	0.25	2.50	0.25	2.50		
Administración de activos / sobre desempeño						
Distribución de acciones	0.65	6.50				
Valuación de acciones						
Déposito de acciones de la sociedad						
Déposito de valores						
Contabilidad						
Otros						
Total	0.90	9.00	0.25	2.50		

* Monto por cada \$ 1,000.00 invertidos

Políticas para la compra-venta de acciones

	Venta	Compra	Liquidez	Diaria
	Plazo mínimo de permanencia	No hay plazo mínimo		Horario
Recepción de ordenes	Diario	Diario	Lím. de recompra	50% **(ver prospecto)
Ejecución de operaciones	Mismo día de la solicitud	Mismo día de la solicitud	Diferencial**	1.448%
Liquidación de operaciones	48 Hrs después de la ejecución	48 Hrs después de la ejecución		

* La sociedad de inversión ante condiciones desordenadas de mercado u operaciones inusuales, podrá aplicar a las operaciones de compraventa de sus acciones, un diferencial sobre el precio actualizado de valuación de dichas acciones, que haya determinado previamente y conservarlo a favor de los inversionistas que permanecen en la sociedad.

Prestadores de servicios

Operadora	Operadora Valmex de Fondos de Inversión, S.A. de C.V.
Distribuidora(s)*	Distribuida por distribuidoras diferentes a Valmex.
Valuadora	Covaf S.A. de C.V.
Institución calif. de valores	Fitch México, S.A. de C.V.

Centro de atención a clientes

Contacto	cat@valmex.com.mx
Núm. telefónico	52-79-12-00
Horario	08:00-15:00

Página(s) Electrónica(s)

Operadora	www.valmex.com.mx
Distribuidora(s)*	www.valmex.com.mx

* Para mayor detalle consultar el prospecto de la información

Advertencias

- La Sociedad de inversión no cuenta con garantía alguna del IPAB, ni de la sociedad operadora ni del Grupo Financiero al que, en su caso, esta última pertenezca. La inversión en la sociedad se encuentra respaldada hasta por el monto de su patrimonio.
- La inscripción en el Registro Nacional de Valores tendrá efectos declarativos y no convalidan los actos jurídicos que sean nulos de conformidad con las leyes aplicables, ni implican certificación sobre la bondad de los valores inscritos en el mismo o sobre la solvencia, liquidez o calidad crediticia de la sociedad de inversión.
- Ningún intermediario financiero, apoderado para celebrar operaciones con el público o cualquier otra persona, está autorizado para proporcionar información o hacer declaración alguna adicional al contenido del presente documento o el prospecto de información al público inversionista, por lo que deberán entenderse como no autorizadas por la sociedad.
- Para mayor información, visite la página electrónica de nuestra operadora y/o distribuidora(s), donde podrá consultar el prospecto de información al público inversionista de la sociedad, así como la información actualizada sobre la cartera de inversiones de la sociedad.
- El presente documento y el prospecto de información al público inversionista, son los únicos documentos de venta que reconoce la sociedad de inversión como válidos.

DOCUMENTO CON INFORMACIÓN CLAVE PARA LA INVERSIÓN

VALMX32

FONDO VALMEX EN DOLARES, S.A. DE C.V. Sociedad de inversión en instrumentos de Deuda.

Tipo	DEUDA	Serie	Posibles Adquirientes	Montos mínimos de Inversión (\$)
Clasificación	IDLPDLL - LARGO PLAZO EN INSTRUMENTOS DENOMINADOS EN DOLARES	B	No contribuyentes	No aplica
Clave de pizarra	VALMX32	Clase		
Calificación	HR AAA/4HR	B2NC		
Fecha de autorización	06/12/2012			

Importante: El valor de una sociedad de inversión, cualquiera que sea su política de inversión, está sujeto a la fluctuación de los mercados, por lo que el inversionista puede obtener ganancias y pérdidas

Objetivo de Inversión

Es un fondo cuyo objetivo es ofrecer una alternativa de largo plazo que permita al inversionista capitalizar su visión sobre las tasas de interés extranjeras y los niveles de riesgo país, sin necesariamente tomar una postura sobre el tipo de cambio. El fondo utiliza como base de referencia un índice de Bonos UMS de largo plazo denominado PiP-UMS-Dólar5A SP, por lo que los activos en los que el fondo invierte son en títulos UMS con un plazo entre 365 y 1820 días, además de tener depósitos en chequera denominados en dólares. Horizonte de inversión sugerido: 3 meses.

Información relevante

Ninguna

Valor en Riesgo (VaR) de la cartera de inversión respecto a sus activos netos:

con una probabilidad de 1.88%
97.50%
La pérdida que en un escenario pesimista (2.5 en 100 veces) puede enfrentar la sociedad de inversión en un lapso de 1 día es de: 18.78 pesos por cada 1,000.00 pesos invertidos

(Este dato es solo una estimación, las expectativas de pérdida podrían ser mayores, incluso por el monto total de la inversión realizada). El valor en riesgo es válido únicamente bajo condiciones normales de mercado.

Desempeño Histórico

Clase	B2NC					
Índice de referencia	PiP-UMS-Dólar5A SP					

Tabla de rendimientos anualizados (Nominales)%

	Último mes	Últimos 3 meses	Últimos 12 meses	Año 2018	Año 2017	Año 2016
Rendimiento Bruto						
Rendimiento Neto						
Tasa libre de riesgo (Cetes 28 días)	6.83	6.92	6.67	6.58	5.65	3.10
Índice de referencia	16.80	-10.80	3.35	-1.91	-1.61	20.69

El rendimiento neto es después de comisiones y el que obtuvo el inversionista en el periodo. Los rendimientos de las clases B2 no contemplan comisiones y/o costos que algunas distribuidoras pudieran cobrar en cuyo caso los rendimientos aquí expuestos pueden ser menores por tal circunstancia La tasa libre de riesgo es una tasa que no incluye descuentos por comisiones o cualquier otro gasto. El desempeño de la sociedad en el pasado, no necesariamente es indicativo del desempeño que tendrá en el futuro.

Régimen y Política de Inversión

a) Estrategia de administración Activa, toma riesgos buscando aprovechar oportunidades de mercado para tratar de superar el rendimiento del índice de referencia.

b) *Parámetros Min - Max
 Valores con vencimiento menor a tres meses y/o valores de fácil realización 5% -
 Títulos de Deuda Gubernamentales Cotizados en el Extranjero, conocidos como Bonos UMS 80% -
 Depósitos en chequeras denominadas en Dólares 0% - 20%
 Préstamo de valores Plazo (45) días 0% - 30%
 Reportos en conjunto sin contravenir el régimen de inversión de la sociedad, tanto en pesos como en dólares a tasas nominales con contrapartes AAA. 0% - 100%
 Var establecido PiP-UMS-Dólar5A SP + 0.45%

c) Política de inversión
 La diversificación y el mercado en el que el fondo opera atiende a papeles gubernamentales de deuda denominados en dólares norteamericanos (USD) conocidos como Bonos UMS cotizados en el extranjero. La inversión complementaria será en depósitos en chequera denominados en dólares y en reporto, ya sea a tasas nominales en pesos o en dólares.

d) Índice de referencia **Riesgo de liquidez** Alto
 PiP-UMS-Dólar5A SP

e) *Invierte en activos emitidos por soc. del mismo consorcio empresarial al que pertenece la operadora No

f) Celebración de Operaciones Préstamo de valores

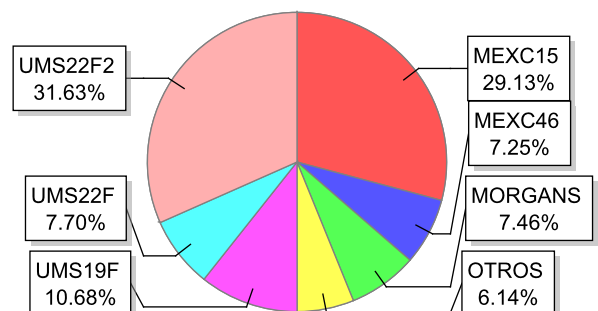
* Para mayor detalle consultar con el prospecto de información

Composición de la Cartera de Inversión

Principales inversiones al mes de: Febrero del 2019

	Activos objeto de inversión Subyacente		Monto \$	%
	Emisora	Nombre		
1	UMS22F2	2022F	591,397,323	31.63
2	MEXC15	231002	544,736,169	29.13
3	UMS19F	2019F	199,763,972	10.68
4	UMS22F	2022F	143,896,080	7.70
5	CHD	7048192	139,570,728	7.46
6	MEXC46	270328	135,560,668	7.25
7	MEXG29	260121	80,771,453	4.32
8	MEXA89	250130	18,870,410	1.01
9	MEXE02	280111	9,258,081	0.50
10	CHD	2259524	4,714,063	0.25
CARTERA TOTAL			1,869,775,395	99.93

Por emisora



VALMX32

Comisiones y remuneraciones por la prestación de servicios.					Información sobre comisiones y remuneraciones			
Pagadas por el cliente					<p>Las comisiones por compra y venta de acciones, pueden disminuir el monto total de su inversión. Esto implica que usted recibiría un monto menor después de una operación. Lo anterior, junto con las comisiones pagadas por la sociedad, representa una reducción del rendimiento total que recibiría por su inversión en la sociedad.</p> <p>Las comisiones por distribución de acciones pueden variar de distribuidor en distribuidor. Si quiere conocer la comisión específica consulte a su distribuidor.</p> <p>Algunos prestadores de servicios pueden establecer acuerdos con la sociedad y ofrecerle descuentos por sus servicios. Para conocer de su existencia y el posible beneficio para usted, pregunte con su distribuidor.</p> <p>El prospecto de información, contiene un mayor detalle de los conflictos de interés a los que pudiera estar sujeto.</p>			
Concepto	Clase: B2NC		Clase más representativa: B0CO					
	%	\$	%	\$				
Incumplimiento plazo mín. de permanencia	-	-	-	-				
Incumplimiento Saldo mínimo de inversión	-	-	-	-				
Compra de acciones	-	-	Variable	Variable				
Venta de acciones	-	-	Variable	Variable				
Servicio por asesoría	-	-	Variable	Variable				
Servicio de custodia de acciones	-	-	-	-				
Servicio de administración de acciones	-	-	-	-				
Otras	-	-	-	-				
Total	-	-	-	-				
Las comisiones de las clases B0 corresponden a distribuidora Valores Mexicanos Casa de Bolsa S.A de C.V. Para la clase B2, consultar a las distribuidoras señaladas en el inciso 2,f,ii) del prospecto de información								
Pagadas por la Sociedad de Inversión								
Concepto	Clase: B2NC		Clase más representativa: B0CO					
	%	\$	%	\$				
Administración de activos	0.25	2.50	0.25	2.50				
Administración de activos / sobre desempeño								
Distribución de acciones	0.65	6.50						
Valuación de acciones								
Déposito de acciones de la sociedad								
Déposito de valores								
Contabilidad								
Otros								
Total	0.90	9.00	0.25	2.50				
* Monto por cada \$ 1,000.00 invertidos								
Políticas para la compra-venta de acciones								
	Venta		Compra		Liquidez	Diaria		
Plazo mínimo de permanencia	No hay plazo mínimo				Horario	8:00 - 13:00		
Recepción de ordenes	Diario		Diario		Lím. de recompra	50% **(ver prospecto)		
Ejecución de operaciones	Mismo día de la solicitud		Mismo día de la solicitud		Diferencial**	1.448%		
Liquidación de operaciones	48 Hrs después de la ejecución		48 Hrs después de la ejecución					
* La sociedad de inversión ante condiciones desordenadas de mercado u operaciones inusuales, podrá aplicar a las operaciones de compraventa de sus acciones, un diferencial sobre el precio actualizado de valuación de dichas acciones, que haya determinado previamente y conservarlo a favor de los inversionistas que permanecen en la sociedad.								
Prestadores de servicios								
Operadora	Operadora Valmex de Fondos de Inversión, S.A. de C.V.							
Distribuidora(s)*	Distribuida por distribuidoras diferentes a Valmex.							
Valuadora	Covaf S.A. de C.V.							
Institución calif. de valores	Fitch México, S.A. de C.V.							
Centro de atención a clientes								
Contacto	cat@valmex.com.mx							
Núm. telefónico	52-79-12-00							
Horario	08:00-15:00							
Página(s) Electrónica(s)								
Operadora	www.valmex.com.mx							
Distribuidora(s)*	www.valmex.com.mx							
* Para mayor detalle consultar el prospecto de la información								
Advertencias								
- La Sociedad de inversión no cuenta con garantía alguna del IPAB, ni de la sociedad operadora ni del Grupo Financiero al que, en su caso, esta última pertenezca. La inversión en la sociedad se encuentra respaldada hasta por el monto de su patrimonio.								
- La inscripción en el Registro Nacional de Valores tendrá efectos declarativos y no convalidan los actos jurídicos que sean nulos de conformidad con las leyes aplicables, ni implican certificación sobre la bondad de los valores inscritos en el mismo o sobre la solvencia, liquidez o calidad crediticia de la sociedad de inversión.								
- Ningún intermediario financiero, apoderado para celebrar operaciones con el público o cualquier otra persona, está autorizado para proporcionar información o hacer declaración alguna adicional al contenido del presente documento o el prospecto de información al público inversionista, por lo que deberán entenderse como no autorizadas por la sociedad.								
- Para mayor información, visite la página electrónica de nuestra operadora y/o distribuidora(s), donde podrá consultar el prospecto de información al público inversionista de la sociedad, así como la información actualizada sobre la cartera de inversiones de la sociedad.								
- El presente documento y el prospecto de información al público inversionista, son los únicos documentos de venta que reconoce la sociedad de inversión como válidos.								

DOCUMENTO CON INFORMACIÓN CLAVE PARA LA INVERSIÓN

VALMX32

FONDO VALMEX EN DOLARES, S.A. DE C.V. Sociedad de inversión en instrumentos de Deuda.

Tipo	DEUDA	Serie	Posibles Adquirientes	Montos mínimos de Inversión (\$)
Clasificación	IDLPDLL - LARGO PLAZO EN INSTRUMENTOS DENOMINADOS EN DOLARES	B	Cajas y fondos de ahorro	No aplica
Clave de pizarra	VALMX32	Clase		
Calificación	HR AAA/4HR	B1CF		
Fecha de autorización	06/12/2012			

Importante: El valor de una sociedad de inversión, cualquiera que sea su política de inversión, está sujeto a la fluctuación de los mercados, por lo que el inversionista puede obtener ganancias y pérdidas

Objetivo de Inversión

Es un fondo cuyo objetivo es ofrecer una alternativa de largo plazo que permita al inversionista capitalizar su visión sobre las tasas de interés extranjeras y los niveles de riesgo país, sin necesariamente tomar una postura sobre el tipo de cambio. El fondo utiliza como base de referencia un índice de Bonos UMS de largo plazo denominado PiP-UMS-Dólar5A SP, por lo que los activos en los que el fondo invierte son en títulos UMS con un plazo entre 365 y 1820 días, además de tener depósitos en chequera denominados en dólares. Horizonte de inversión sugerido: 3 meses.

Información relevante

Ninguna

Valor en Riesgo (VaR) de la cartera de inversión respecto a sus activos netos:
 con una probabilidad de 1.88%
 97.50%
 La pérdida que en un escenario pesimista (2.5 en 100 veces) puede enfrentar la sociedad de inversión en un lapso de 1 día es de: 18.78 pesos por cada 1,000.00 pesos invertidos

(Este dato es solo una estimación, las expectativas de pérdida podrían ser mayores, incluso por el monto total de la inversión realizada). El valor en riesgo es válido únicamente bajo condiciones normales de mercado.

Desempeño Histórico

Clase	B1CF
Índice de referencia	PiP-UMS-Dólar5A SP

Tabla de rendimientos anualizados (Nominales)%

	Último mes	Últimos 3 meses	Últimos 12 meses	Año 2018	Año 2017	Año 2016
Rendimiento Bruto						
Rendimiento Neto						
Tasa libre de riesgo (Cetes 28 días)	6.83	6.92	6.67	6.58	5.65	3.10
Índice de referencia	16.80	-10.80	3.35	-1.91	-1.61	20.69

El rendimiento neto es después de comisiones y el que obtuvo el inversionista en el periodo.

La tasa libre de riesgo es una tasa que no incluye descuentos por comisiones o cualquier otro gasto.

El desempeño de la sociedad en el pasado, no necesariamente es indicativo del desempeño que tendrá en el futuro.

Régimen y Política de Inversión

a) Estrategia de administración Activa, toma riesgos buscando aprovechar oportunidades de mercado para tratar de superar el rendimiento del índice de referencia.

b) *Parámetros Min - Max
 Valores con vencimiento menor a tres meses y/o valores de fácil realización 5% -
 Títulos de Deuda Gubernamentales Cotizados en el Extranjero, conocidos como Bonos UMS 80% -
 Depósitos en chequeras denominadas en Dólares 0% - 20%
 Préstamo de valores Plazo (45) días 0% - 30%
 Reportos en conjunto sin contravenir el régimen de inversión de la sociedad, tanto en pesos como en dólares a tasas nominales con contrapartes AAA. 0% - 100%
 Var establecido PiP-UMS-Dólar5A SP + 0.45%

c) Política de inversión
 La diversificación y el mercado en el que el fondo opera atiende a papeles gubernamentales de deuda denominados en dólares norteamericanos (USD) conocidos como Bonos UMS cotizados en el extranjero. La inversión complementaria será en depósitos en chequera denominados en dólares y en reporto, ya sea a tasas nominales en pesos o en dólares.

d) Índice de referencia Alto
 PiP-UMS-Dólar5A SP

e) *Invierte en activos emitidos por soc. del mismo consorcio empresarial al que pertenece la operadora No

f) Celebración de Operaciones Préstamo de valores

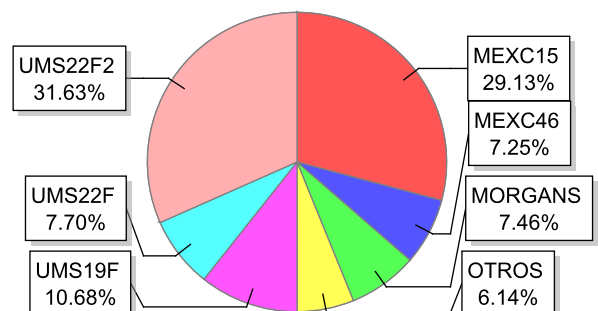
** Para mayor detalle consultar con el prospecto de información*

Composición de la Cartera de Inversión

Principales inversiones al mes de: Febrero del 2019

	Activos objeto de inversión		Monto \$	%
	Emisora	Nombre		
		Subyacente		
		Tipo		
1	UMS22F2	2022F	591,397,323	31.63
2	MEXC15	231002	544,736,169	29.13
3	UMS19F	2019F	199,763,972	10.68
4	UMS22F	2022F	143,896,080	7.70
5	CHD	7048192	139,570,728	7.46
6	MEXC46	270328	135,560,668	7.25
7	MEXG29	260121	80,771,453	4.32
8	MEXA89	250130	18,870,410	1.01
9	MEXE02	280111	9,258,081	0.50
10	CHD	2259524	4,714,063	0.25
CARTERA TOTAL			1,869,775,395	99.93

Por emisora



VALMX32

Comisiones y remuneraciones por la prestación de servicios.					Información sobre comisiones y remuneraciones			
Pagadas por el cliente					<p>Las comisiones por compra y venta de acciones, pueden disminuir el monto total de su inversión. Esto implica que usted recibiría un monto menor después de una operación. Lo anterior, junto con las comisiones pagadas por la sociedad, representa una reducción del rendimiento total que recibiría por su inversión en la sociedad.</p> <p>Las comisiones por distribución de acciones pueden variar de distribuidor en distribuidor. Si quiere conocer la comisión específica consulte a su distribuidor.</p> <p>Algunos prestadores de servicios pueden establecer acuerdos con la sociedad y ofrecerle descuentos por sus servicios. Para conocer de su existencia y el posible beneficio para usted, pregunte con su distribuidor.</p> <p>El prospecto de información, contiene un mayor detalle de los conflictos de interés a los que pudiera estar sujeto.</p>			
Concepto	Clase: B1CF		Clase más representativa: B0CO					
	%	\$	%	\$				
Incumplimiento plazo mín. de permanencia	-	-	-	-				
Incumplimiento Saldo mínimo de inversión	-	-	-	-				
Compra de acciones	-	-	Variable	Variable				
Venta de acciones	-	-	Variable	Variable				
Servicio por asesoría	-	-	Variable	Variable				
Servicio de custodia de acciones	-	-	-	-				
Servicio de administración de acciones	-	-	-	-				
Otras	-	-	-	-				
Total	-	-	-	-				
Las comisiones de las clases B0 y B1 corresponden a distribuidora Valores Mexicanos Casa de Bolsa S.A de C.V.								
Pagadas por la Sociedad de Inversión								
Concepto	Clase: B1CF		Clase más representativa: B0CO					
	%	\$	%	\$				
Administración de activos	0.25	2.50	0.25	2.50				
Administración de activos / sobre desempeño								
Distribución de acciones	0.65	6.50						
Valuación de acciones								
Déposito de acciones de la sociedad								
Déposito de valores								
Contabilidad								
Otros								
Total	0.90	9.00	0.25	2.50				
* Monto por cada \$ 1,000.00 invertidos								
Políticas para la compra-venta de acciones								
	Venta		Compra		Liquidez	Diaria		
Plazo mínimo de permanencia	No hay plazo mínimo				Horario	8:00 - 13:00		
Recepción de ordenes	Diario		Diario		Lím. de recompra	50% **(ver prospecto)		
Ejecución de operaciones	Mismo día de la solicitud		Mismo día de la solicitud		Diferencial**	1.448%		
Liquidación de operaciones	48 Hrs después de la ejecución		48 Hrs después de la ejecución					
* La sociedad de inversión ante condiciones desordenadas de mercado u operaciones inusuales, podrá aplicar a las operaciones de compraventa de sus acciones, un diferencial sobre el precio actualizado de valuación de dichas acciones, que haya determinado previamente y conservarlo a favor de los inversionistas que permanecen en la sociedad.								
Prestadores de servicios								
Operadora	Operadora Valmex de Fondos de Inversión, S.A. de C.V.							
Distribuidora(s)*	Valores Mexicanos Casa de Bolsa, S.A. de C.V.							
Valuadora	Covaf S.A. de C.V.							
Institución calif. de valores	Fitch México, S.A. de C.V.							
Centro de atención a clientes								
Contacto	cat@valmex.com.mx							
Núm. telefónico	52-79-12-00							
Horario	08:00-15:00							
Página(s) Electrónica(s)								
Operadora	www.valmex.com.mx							
Distribuidora(s)*	www.valmex.com.mx							
* Para mayor detalle consultar el prospecto de la información								
Advertencias								
- La Sociedad de inversión no cuenta con garantía alguna del IPAB, ni de la sociedad operadora ni del Grupo Financiero al que, en su caso, esta última pertenezca. La inversión en la sociedad se encuentra respaldada hasta por el monto de su patrimonio.								
- La inscripción en el Registro Nacional de Valores tendrá efectos declarativos y no convalidan los actos jurídicos que sean nulos de conformidad con las leyes aplicables, ni implican certificación sobre la bondad de los valores inscritos en el mismo o sobre la solvencia, liquidez o calidad crediticia de la sociedad de inversión.								
- Ningún intermediario financiero, apoderado para celebrar operaciones con el público o cualquier otra persona, está autorizado para proporcionar información o hacer declaración alguna adicional al contenido del presente documento o el prospecto de información al público inversionista, por lo que deberán entenderse como no autorizadas por la sociedad.								
- Para mayor información, visite la página electrónica de nuestra operadora y/o distribuidora(s), donde podrá consultar el prospecto de información al público inversionista de la sociedad, así como la información actualizada sobre la cartera de inversiones de la sociedad.								
- El presente documento y el prospecto de información al público inversionista, son los únicos documentos de venta que reconoce la sociedad de inversión como válidos.								

DOCUMENTO CON INFORMACIÓN CLAVE PARA LA INVERSIÓN

VALMX32

FONDO VALMEX EN DOLARES, S.A. DE C.V. Sociedad de inversión en instrumentos de Deuda.

Tipo	DEUDA	Serie	Posibles Adquirientes	Montos mínimos de Inversión (\$)
Clasificación	IDLPDLL - LARGO PLAZO EN INSTRUMENTOS DENOMINADOS EN DOLARES	B		
Clave de pizarra	VALMX32	Clase	Morales contribuyentes	No aplica
Calificación	HR AAA/4HR			
Fecha de autorización	06/12/2012	B1CO		

Importante: El valor de una sociedad de inversión, cualquiera que sea su política de inversión, está sujeto a la fluctuación de los mercados, por lo que el inversionista puede obtener ganancias y pérdidas

Objetivo de Inversión

Es un fondo cuyo objetivo es ofrecer una alternativa de largo plazo que permita al inversionista capitalizar su visión sobre las tasas de interés extranjeras y los niveles de riesgo país, sin necesariamente tomar una postura sobre el tipo de cambio. El fondo utiliza como base de referencia un índice de Bonos UMS de largo plazo denominado PiP-UMS-Dólar5A SP, por lo que los activos en los que el fondo invierte son en títulos UMS con un plazo entre 365 y 1820 días, además de tener depósitos en chequera denominados en dólares. Horizonte de inversión sugerido: 3 meses.

Información relevante

Ninguna

Valor en Riesgo (VaR) de la cartera de inversión respecto a sus activos netos:
 con una probabilidad de 1.88%
 97.50%
 La pérdida que en un escenario pesimista (2.5 en 100 veces) puede enfrentar la sociedad de inversión en un lapso de 1 día es de: 18.78 pesos por cada 1,000.00 pesos invertidos

(Este dato es solo una estimación, las expectativas de pérdida podrían ser mayores, incluso por el monto total de la inversión realizada). El valor en riesgo es válido únicamente bajo condiciones normales de mercado.

Desempeño Histórico

Clase	B1CO					
Índice de referencia	PiP-UMS-Dólar5A SP					

Tabla de rendimientos anualizados (Nominales)%

	Último mes	Últimos 3 meses	Últimos 12 meses	Año 2018	Año 2017	Año 2016
Rendimiento Bruto						
Rendimiento Neto						
Tasa libre de riesgo (Cetes 28 días)	6.83	6.92	6.67	6.58	5.65	3.10
Índice de referencia	16.80	-10.80	3.35	-1.91	-1.61	20.69

El rendimiento neto es después de comisiones y el que obtuvo el inversionista en el periodo.

La tasa libre de riesgo es una tasa que no incluye descuentos por comisiones o cualquier otro gasto.

El desempeño de la sociedad en el pasado, no necesariamente es indicativo del desempeño que tendrá en el futuro.

Régimen y Política de Inversión

a) Estrategia de administración Activa, toma riesgos buscando aprovechar oportunidades de mercado para tratar de superar el rendimiento del índice de referencia.

b) *Parámetros Min - Max
 Valores con vencimiento menor a tres meses y/o valores de fácil realización 5% -
 Títulos de Deuda Gubernamentales Cotizados en el Extranjero, conocidos como Bonos UMS 80% -
 Depósitos en chequeras denominadas en Dólares 0% - 20%
 Préstamo de valores Plazo (45) días 0% - 30%
 Reportos en conjunto sin contravenir el régimen de inversión de la sociedad, tanto en pesos como en dólares a tasas nominales con contrapartes AAA. 0% - 100%
 Var establecido PiP-UMS-Dólar5A SP + 0.45%

c) Política de inversión
 La diversificación y el mercado en el que el fondo opera atiende a papeles gubernamentales de deuda denominados en dólares norteamericanos (USD) conocidos como Bonos UMS cotizados en el extranjero. La inversión complementaria será en depósitos en chequera denominados en dólares y en reporto, ya sea a tasas nominales en pesos o en dólares.

d) Índice de referencia Alto
 PiP-UMS-Dólar5A SP

e) *Invierte en activos emitidos por soc. del mismo consorcio empresarial al que pertenece la operadora No

f) Celebración de Operaciones Préstamo de valores

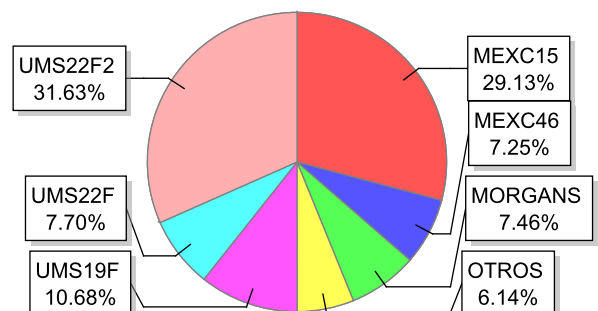
** Para mayor detalle consultar con el prospecto de información*

Composición de la Cartera de Inversión

Principales inversiones al mes de: Febrero del 2019

	Activos objeto de inversión Subyacente			Monto \$	%
	Emisora	Nombre	Tipo		
1	UMS22F2	2022F		591,397,323	31.63
2	MEXC15	231002		544,736,169	29.13
3	UMS19F	2019F		199,763,972	10.68
4	UMS22F	2022F		143,896,080	7.70
5	CHD	7048192		139,570,728	7.46
6	MEXC46	270328		135,560,668	7.25
7	MEXG29	260121		80,771,453	4.32
8	MEXA89	250130		18,870,410	1.01
9	MEXE02	280111		9,258,081	0.50
10	CHD	2259524		4,714,063	0.25
CARTERA TOTAL				1,869,775,395	99.93

Por emisora



VALMX32

Comisiones y remuneraciones por la prestación de servicios.					Información sobre comisiones y remuneraciones			
Pagadas por el cliente					<p>Las comisiones por compra y venta de acciones, pueden disminuir el monto total de su inversión. Esto implica que usted recibiría un monto menor después de una operación. Lo anterior, junto con las comisiones pagadas por la sociedad, representa una reducción del rendimiento total que recibiría por su inversión en la sociedad.</p> <p>Las comisiones por distribución de acciones pueden variar de distribuidor en distribuidor. Si quiere conocer la comisión específica consulte a su distribuidor.</p> <p>Algunos prestadores de servicios pueden establecer acuerdos con la sociedad y ofrecerle descuentos por sus servicios. Para conocer de su existencia y el posible beneficio para usted, pregunte con su distribuidor.</p> <p>El prospecto de información, contiene un mayor detalle de los conflictos de interés a los que pudiera estar sujeto.</p>			
Concepto	Clase: B1CO		Clase más representativa: B0CO					
	%	\$	%	\$				
Incumplimiento plazo mín. de permanencia	-	-	-	-			<p>Las comisiones por compra y venta de acciones, pueden disminuir el monto total de su inversión. Esto implica que usted recibiría un monto menor después de una operación. Lo anterior, junto con las comisiones pagadas por la sociedad, representa una reducción del rendimiento total que recibiría por su inversión en la sociedad.</p> <p>Las comisiones por distribución de acciones pueden variar de distribuidor en distribuidor. Si quiere conocer la comisión específica consulte a su distribuidor.</p> <p>Algunos prestadores de servicios pueden establecer acuerdos con la sociedad y ofrecerle descuentos por sus servicios. Para conocer de su existencia y el posible beneficio para usted, pregunte con su distribuidor.</p> <p>El prospecto de información, contiene un mayor detalle de los conflictos de interés a los que pudiera estar sujeto.</p>	
Incumplimiento Saldo mínimo de inversión	-	-	-	-				
Compra de acciones	-	-	Variable	Variable				
Venta de acciones	-	-	Variable	Variable				
Servicio por asesoría	-	-	Variable	Variable				
Servicio de custodia de acciones	-	-	-	-				
Servicio de administración de acciones	-	-	-	-				
Otras	-	-	-	-				
Total	-	-	-	-				
Las comisiones de las clases B0 y B1 corresponden a distribuidora Valores Mexicanos Casa de Bolsa S.A de C.V.					<p>Las comisiones por compra y venta de acciones, pueden disminuir el monto total de su inversión. Esto implica que usted recibiría un monto menor después de una operación. Lo anterior, junto con las comisiones pagadas por la sociedad, representa una reducción del rendimiento total que recibiría por su inversión en la sociedad.</p> <p>Las comisiones por distribución de acciones pueden variar de distribuidor en distribuidor. Si quiere conocer la comisión específica consulte a su distribuidor.</p> <p>Algunos prestadores de servicios pueden establecer acuerdos con la sociedad y ofrecerle descuentos por sus servicios. Para conocer de su existencia y el posible beneficio para usted, pregunte con su distribuidor.</p> <p>El prospecto de información, contiene un mayor detalle de los conflictos de interés a los que pudiera estar sujeto.</p>			
Pagadas por la Sociedad de Inversión								
Concepto	Clase: B1CO		Clase más representativa: B0CO					
	%	\$	%	\$				
Administración de activos	0.25	2.50	0.25	2.50			<p>Las comisiones por compra y venta de acciones, pueden disminuir el monto total de su inversión. Esto implica que usted recibiría un monto menor después de una operación. Lo anterior, junto con las comisiones pagadas por la sociedad, representa una reducción del rendimiento total que recibiría por su inversión en la sociedad.</p> <p>Las comisiones por distribución de acciones pueden variar de distribuidor en distribuidor. Si quiere conocer la comisión específica consulte a su distribuidor.</p> <p>Algunos prestadores de servicios pueden establecer acuerdos con la sociedad y ofrecerle descuentos por sus servicios. Para conocer de su existencia y el posible beneficio para usted, pregunte con su distribuidor.</p> <p>El prospecto de información, contiene un mayor detalle de los conflictos de interés a los que pudiera estar sujeto.</p>	
Administración de activos / sobre desempeño								
Distribución de acciones	0.65	6.50						
Valuación de acciones								
Déposito de acciones de la sociedad								
Déposito de valores								
Contabilidad								
Otros								
Total	0.90	9.00	0.25	2.50				
* Monto por cada \$ 1,000.00 invertidos					<p>Las comisiones por compra y venta de acciones, pueden disminuir el monto total de su inversión. Esto implica que usted recibiría un monto menor después de una operación. Lo anterior, junto con las comisiones pagadas por la sociedad, representa una reducción del rendimiento total que recibiría por su inversión en la sociedad.</p> <p>Las comisiones por distribución de acciones pueden variar de distribuidor en distribuidor. Si quiere conocer la comisión específica consulte a su distribuidor.</p> <p>Algunos prestadores de servicios pueden establecer acuerdos con la sociedad y ofrecerle descuentos por sus servicios. Para conocer de su existencia y el posible beneficio para usted, pregunte con su distribuidor.</p> <p>El prospecto de información, contiene un mayor detalle de los conflictos de interés a los que pudiera estar sujeto.</p>			
Políticas para la compra-venta de acciones								
	Venta		Compra				Liquidez	Diaria
Plazo mínimo de permanencia	No hay plazo mínimo						Horario	8:00 - 13:00
Recepción de ordenes	Diario		Diario				Lím. de recompra	50% **(ver prospecto)
Ejecución de operaciones	Mismo día de la solicitud		Mismo día de la solicitud				Diferencial**	1.448%
Liquidación de operaciones	48 Hrs después de la ejecución		48 Hrs después de la ejecución					
* La sociedad de inversión ante condiciones desordenadas de mercado u operaciones inusuales, podrá aplicar a las operaciones de compraventa de sus acciones, un diferencial sobre el precio actualizado de valuación de dichas acciones, que haya determinado previamente y conservarlo a favor de los inversionistas que permanecen en la sociedad.								
Prestadores de servicios								
Operadora	Operadora Valmex de Fondos de Inversión, S.A. de C.V.							
Distribuidora(s)*	Valores Mexicanos Casa de Bolsa, S.A. de C.V.							
Valuadora	Covaf S.A. de C.V.							
Institución calif. de valores	Fitch México, S.A. de C.V.							
Centro de atención a clientes								
Contacto	cat@valmex.com.mx							
Núm. telefónico	52-79-12-00							
Horario	08:00-15:00							
Página(s) Electrónica(s)								
Operadora	www.valmex.com.mx							
Distribuidora(s)*	www.valmex.com.mx							
* Para mayor detalle consultar el prospecto de la información								
Advertencias								
- La Sociedad de inversión no cuenta con garantía alguna del IPAB, ni de la sociedad operadora ni del Grupo Financiero al que, en su caso, esta última pertenezca. La inversión en la sociedad se encuentra respaldada hasta por el monto de su patrimonio.								
- La inscripción en el Registro Nacional de Valores tendrá efectos declarativos y no convalidan los actos jurídicos que sean nulos de conformidad con las leyes aplicables, ni implican certificación sobre la bondad de los valores inscritos en el mismo o sobre la solvencia, liquidez o calidad crediticia de la sociedad de inversión.								
- Ningún intermediario financiero, apoderado para celebrar operaciones con el público o cualquier otra persona, está autorizado para proporcionar información o hacer declaración alguna adicional al contenido del presente documento o el prospecto de información al público inversionista, por lo que deberán entenderse como no autorizadas por la sociedad.								
- Para mayor información, visite la página electrónica de nuestra operadora y/o distribuidora(s), donde podrá consultar el prospecto de información al público inversionista de la sociedad, así como la información actualizada sobre la cartera de inversiones de la sociedad.								
- El presente documento y el prospecto de información al público inversionista, son los únicos documentos de venta que reconoce la sociedad de inversión como válidos.								

DOCUMENTO CON INFORMACIÓN CLAVE PARA LA INVERSIÓN

VALMX32

FONDO VALMEX EN DOLARES, S.A. DE C.V. Sociedad de inversión en instrumentos de Deuda.

Tipo	DEUDA	Serie	Posibles Adquirientes	Montos mínimos de Inversión (\$)
Clasificación	IDLPDLL - LARGO PLAZO EN INSTRUMENTOS DENOMINADOS EN DOLARES	B	Físicas	No aplica
Clave de pizarra	VALMX32	Clase		
Calificación	HR AAA/4HR	B1FI		
Fecha de autorización	06/12/2012			

Importante: El valor de una sociedad de inversión, cualquiera que sea su política de inversión, está sujeto a la fluctuación de los mercados, por lo que el inversionista puede obtener ganancias y pérdidas

Objetivo de Inversión

Es un fondo cuyo objetivo es ofrecer una alternativa de largo plazo que permita al inversionista capitalizar su visión sobre las tasas de interés extranjeras y los niveles de riesgo país, sin necesariamente tomar una postura sobre el tipo de cambio. El fondo utiliza como base de referencia un índice de Bonos UMS de largo plazo denominado PiP-UMS-Dólar5A SP, por lo que los activos en los que el fondo invierte son en títulos UMS con un plazo entre 365 y 1820 días, además de tener depósitos en chequera denominados en dólares. Horizonte de inversión sugerido: 3 meses.

Información relevante

Ninguna

Valor en Riesgo (VaR) de la cartera de inversión respecto a sus activos netos:

con una probabilidad de 1.88%
97.50%
La pérdida que en un escenario pesimista (2.5 en 100 veces) puede enfrentar la sociedad de inversión en un lapso de 1 día es de: 18.78 pesos por cada 1,000.00 pesos invertidos

(Este dato es solo una estimación, las expectativas de pérdida podrían ser mayores, incluso por el monto total de la inversión realizada). El valor en riesgo es válido únicamente bajo condiciones normales de mercado.

Desempeño Histórico

Clase	B1FI
Índice de referencia	PiP-UMS-Dólar5A SP

Tabla de rendimientos anualizados (Nominales)%

	Último mes	Últimos 3 meses	Últimos 12 meses	Año 2018	Año 2017	Año 2016
Rendimiento Bruto	18.57	-10.10	4.71	-0.36	0.11	21.21
Rendimiento Neto	16.63	-12.04	2.77	-2.30	-1.83	19.27
Tasa libre de riesgo (Cetes 28 días)	6.83	6.92	6.67	6.58	5.65	3.10
Índice de referencia	16.80	-10.80	3.35	-1.91	-1.61	20.69

El rendimiento neto es después de comisiones y el que obtuvo el inversionista en el periodo.

La tasa libre de riesgo es una tasa que no incluye descuentos por comisiones o cualquier otro gasto.

El desempeño de la sociedad en el pasado, no necesariamente es indicativo del desempeño que tendrá en el futuro.

Régimen y Política de Inversión

a) Estrategia de administración Activa, toma riesgos buscando aprovechar oportunidades de mercado para tratar de superar el rendimiento del índice de referencia.

b) *Parámetros Min - Max
 Valores con vencimiento menor a tres meses y/o valores de fácil realización 5% -
 Títulos de Deuda Gubernamentales Cotizados en el Extranjero, conocidos como Bonos UMS 80% -
 Depósitos en chequeras denominadas en Dólares 0% - 20%
 Préstamo de valores Plazo (45) días 0% - 30%
 Reportos en conjunto sin contravenir el régimen de inversión de la sociedad, tanto en pesos como en dólares a tasas nominales con contrapartes AAA. 0% - 100%
 Var establecido PiP-UMS-Dólar5A SP + 0.45%

c) Política de inversión
 La diversificación y el mercado en el que el fondo opera atiende a papeles gubernamentales de deuda denominados en dólares norteamericanos (USD) conocidos como Bonos UMS cotizados en el extranjero. La inversión complementaria será en depósitos en chequera denominados en dólares y en reporto, ya sea a tasas nominales en pesos o en dólares.

d) Índice de referencia Alto
 PiP-UMS-Dólar5A SP

e) *Invierte en activos emitidos por soc. del mismo consorcio empresarial al que pertenece la operadora No

f) Celebración de Operaciones Préstamo de valores

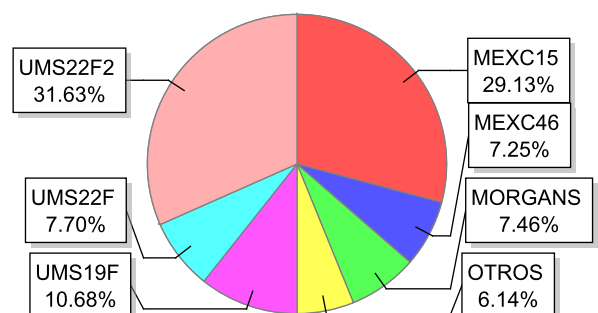
** Para mayor detalle consultar con el prospecto de información*

Composición de la Cartera de Inversión

Principales inversiones al mes de: Febrero del 2019

	Activos objeto de inversión		Monto \$	%
	Emisora	Nombre		
		Subyacente		
		Tipo		
1	UMS22F2	2022F	591,397,323	31.63
2	MEXC15	231002	544,736,169	29.13
3	UMS19F	2019F	199,763,972	10.68
4	UMS22F	2022F	143,896,080	7.70
5	CHD	7048192	139,570,728	7.46
6	MEXC46	270328	135,560,668	7.25
7	MEXG29	260121	80,771,453	4.32
8	MEXA89	250130	18,870,410	1.01
9	MEXE02	280111	9,258,081	0.50
10	CHD	2259524	4,714,063	0.25
CARTERA TOTAL			1,869,775,395	99.93

Por emisora



DOCUMENTO CON INFORMACIÓN CLAVE PARA LA INVERSIÓN

VALMX32

Comisiones y remuneraciones por la prestación de servicios.					Información sobre comisiones y remuneraciones	
Pagadas por el cliente					<p>Las comisiones por compra y venta de acciones, pueden disminuir el monto total de su inversión. Esto implica que usted recibiría un monto menor después de una operación. Lo anterior, junto con las comisiones pagadas por la sociedad, representa una reducción del rendimiento total que recibiría por su inversión en la sociedad.</p> <p>Las comisiones por distribución de acciones pueden variar de distribuidor en distribuidor. Si quiere conocer la comisión específica consulte a su distribuidor.</p> <p>Algunos prestadores de servicios pueden establecer acuerdos con la sociedad y ofrecerle descuentos por sus servicios. Para conocer de su existencia y el posible beneficio para usted, pregunte con su distribuidor.</p> <p>El prospecto de información, contiene un mayor detalle de los conflictos de interés a los que pudiera estar sujeto.</p>	
Concepto	Clase: B1FI		Clase más representativa: B0CO			
	%	\$	%	\$		
Incumplimiento plazo mín. de permanencia	-	-	-	-		
Incumplimiento Saldo mínimo de inversión	-	-	-	-		
Compra de acciones	-	-	Variable	Variable		
Venta de acciones	-	-	Variable	Variable		
Servicio por asesoría	-	-	Variable	Variable		
Servicio de custodia de acciones	-	-	-	-		
Servicio de administración de acciones	-	-	-	-		
Otras	-	-	-	-		
Total	-	-	-	-		
Las comisiones de las clases B0 y B1 corresponden a distribuidora Valores Mexicanos Casa de Bolsa S.A de C.V.						
Pagadas por la Sociedad de Inversión						
Concepto	Clase: B1FI		Clase más representativa: B0CO			
	%	\$	%	\$		
Administración de activos	0.25	2.50	0.25	2.50		
Administración de activos / sobre desempeño						
Distribución de acciones	0.65	6.50				
Valuación de acciones						
Déposito de acciones de la sociedad						
Déposito de valores						
Contabilidad						
Otros						
Total	0.90	9.00	0.25	2.50		
* Monto por cada \$ 1,000.00 invertidos						
Políticas para la compra-venta de acciones						
	Venta	Compra		Liquidez	Diaria	
Plazo mínimo de permanencia	No hay plazo mínimo			Horario	8:00 - 13:00	
Recepción de ordenes	Diario	Diario		Lím. de recompra	50% **(ver prospecto)	
Ejecución de operaciones	Mismo día de la solicitud	Mismo día de la solicitud		Diferencial**	1.448%	
Liquidación de operaciones	48 Hrs después de la ejecución	48 Hrs después de la ejecución				
* La sociedad de inversión ante condiciones desordenadas de mercado u operaciones inusuales, podrá aplicar a las operaciones de compraventa de sus acciones, un diferencial sobre el precio actualizado de valuación de dichas acciones, que haya determinado previamente y conservarlo a favor de los inversionistas que permanecen en la sociedad.						
Prestadores de servicios		Advertencias				
Operadora	Operadora Valmex de Fondos de Inversión, S.A. de C.V.	<ul style="list-style-type: none"> - La Sociedad de inversión no cuenta con garantía alguna del IPAB, ni de la sociedad operadora ni del Grupo Financiero al que, en su caso, esta última pertenezca. La inversión en la sociedad se encuentra respaldada hasta por el monto de su patrimonio. - La inscripción en el Registro Nacional de Valores tendrá efectos declarativos y no convalidan los actos jurídicos que sean nulos de conformidad con las leyes aplicables, ni implican certificación sobre la bondad de los valores inscritos en el mismo o sobre la solvencia, liquidez o calidad crediticia de la sociedad de inversión. - Ningún intermediario financiero, apoderado para celebrar operaciones con el público o cualquier otra persona, está autorizado para proporcionar información o hacer declaración alguna adicional al contenido del presente documento o el prospecto de información al público inversionista, por lo que deberán entenderse como no autorizadas por la sociedad. - Para mayor información, visite la página electrónica de nuestra operadora y/o distribuidora(s), donde podrá consultar el prospecto de información al público inversionista de la sociedad, así como la información actualizada sobre la cartera de inversiones de la sociedad. - El presente documento y el prospecto de información al público inversionista, son los únicos documentos de venta que reconoce la sociedad de inversión como válidos. 				
Distribuidora(s)*	Valores Mexicanos Casa de Bolsa, S.A. de C.V.					
Valuadora	Covaf S.A. de C.V.					
Institución calif. de valores	Fitch México, S.A. de C.V.					
Centro de atención a clientes						
Contacto	cat@valmex.com.mx					
Núm. telefónico	52-79-12-00					
Horario	08:00-15:00					
Página(s) Electrónica(s)						
Operadora	www.valmex.com.mx					
Distribuidora(s)*	www.valmex.com.mx					
* Para mayor detalle consultar el prospecto de la información						

DOCUMENTO CON INFORMACIÓN CLAVE PARA LA INVERSIÓN

VALMX32

FONDO VALMEX EN DOLARES, S.A. DE C.V. Sociedad de inversión en instrumentos de Deuda.

Tipo	DEUDA	Serie	Posibles Adquirientes	Montos mínimos de Inversión (\$)
Clasificación	IDLPDLL - LARGO PLAZO EN INSTRUMENTOS DENOMINADOS EN DOLARES	B	No contribuyentes	No aplica
Clave de pizarra	VALMX32	Clase		
Calificación	HR AAA/4HR	B1NC		
Fecha de autorización	06/12/2012			

Importante: El valor de una sociedad de inversión, cualquiera que sea su política de inversión, está sujeto a la fluctuación de los mercados, por lo que el inversionista puede obtener ganancias y pérdidas

Objetivo de Inversión

Es un fondo cuyo objetivo es ofrecer una alternativa de largo plazo que permita al inversionista capitalizar su visión sobre las tasas de interés extranjeras y los niveles de riesgo país, sin necesariamente tomar una postura sobre el tipo de cambio. El fondo utiliza como base de referencia un índice de Bonos UMS de largo plazo denominado PiP-UMS-Dólar5A SP, por lo que los activos en los que el fondo invierte son en títulos UMS con un plazo entre 365 y 1820 días, además de tener depósitos en chequera denominados en dólares. Horizonte de inversión sugerido: 3 meses.

Información relevante

Ninguna

Valor en Riesgo (VaR) de la cartera de inversión respecto a sus activos netos:

con una probabilidad de 1.88%
97.50%
La pérdida que en un escenario pesimista (2.5 en 100 veces) puede enfrentar la sociedad de inversión en un lapso de 1 día es de: 18.78 pesos por cada 1,000.00 pesos invertidos

(Este dato es solo una estimación, las expectativas de pérdida podrían ser mayores, incluso por el monto total de la inversión realizada). El valor en riesgo es válido únicamente bajo condiciones normales de mercado.

Desempeño Histórico

Clase	B1NC					
Índice de referencia	PiP-UMS-Dólar5A SP					

Tabla de rendimientos anualizados (Nominales)%

	Último mes	Últimos 3 meses	Últimos 12 meses	Año 2018	Año 2017	Año 2016
Rendimiento Bruto						
Rendimiento Neto						
Tasa libre de riesgo (Cetes 28 días)	6.83	6.92	6.67	6.58	5.65	3.10
Índice de referencia	16.80	-10.80	3.35	-1.91	-1.61	20.69

El rendimiento neto es después de comisiones y el que obtuvo el inversionista en el periodo.

La tasa libre de riesgo es una tasa que no incluye descuentos por comisiones o cualquier otro gasto.

El desempeño de la sociedad en el pasado, no necesariamente es indicativo del desempeño que tendrá en el futuro.

Régimen y Política de Inversión

a) Estrategia de administración Activa, toma riesgos buscando aprovechar oportunidades de mercado para tratar de superar el rendimiento del índice de referencia.

b) *Parámetros Min - Max
 Valores con vencimiento menor a tres meses y/o valores de fácil realización 5% -
 Títulos de Deuda Gubernamentales Cotizados en el Extranjero, conocidos como Bonos UMS 80% -
 Depósitos en chequeras denominadas en Dólares 0% - 20%
 Préstamo de valores Plazo (45) días 0% - 30%
 Reportos en conjunto sin contravenir el régimen de inversión de la sociedad, tanto en pesos como en dólares a tasas nominales con contrapartes AAA. 0% - 100%
 Var establecido PiP-UMS-Dólar5A SP + 0.45%

c) Política de inversión
 La diversificación y el mercado en el que el fondo opera atiende a papeles gubernamentales de deuda denominados en dólares norteamericanos (USD) conocidos como Bonos UMS cotizados en el extranjero. La inversión complementaria será en depósitos en chequera denominados en dólares y en reporto, ya sea a tasas nominales en pesos o en dólares.

d) Índice de referencia Alto
 PiP-UMS-Dólar5A SP

e) *Invierte en activos emitidos por soc. del mismo consorcio empresarial al que pertenece la operadora No

f) Celebración de Operaciones Préstamo de valores

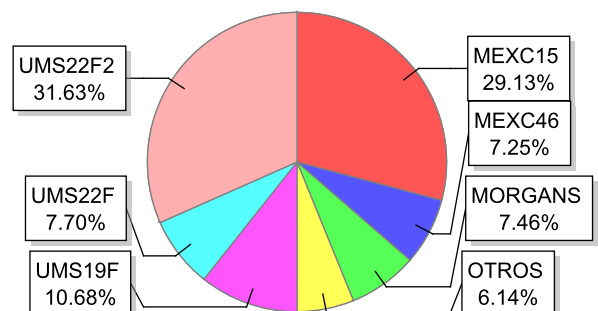
** Para mayor detalle consultar con el prospecto de información*

Composición de la Cartera de Inversión

Principales inversiones al mes de: Febrero del 2019

	Activos objeto de inversión Subyacente			Monto \$	%
	Emisora	Nombre	Tipo		
1	UMS22F2	2022F		591,397,323	31.63
2	MEXC15	231002		544,736,169	29.13
3	UMS19F	2019F		199,763,972	10.68
4	UMS22F	2022F		143,896,080	7.70
5	CHD	7048192		139,570,728	7.46
6	MEXC46	270328		135,560,668	7.25
7	MEXG29	260121		80,771,453	4.32
8	MEXA89	250130		18,870,410	1.01
9	MEXE02	280111		9,258,081	0.50
10	CHD	2259524		4,714,063	0.25
CARTERA TOTAL				1,869,775,395	99.93

Por emisora



DOCUMENTO CON INFORMACIÓN CLAVE PARA LA INVERSIÓN

VALMX32

Comisiones y remuneraciones por la prestación de servicios.					Información sobre comisiones y remuneraciones			
Pagadas por el cliente					<p>Las comisiones por compra y venta de acciones, pueden disminuir el monto total de su inversión. Esto implica que usted recibiría un monto menor después de una operación. Lo anterior, junto con las comisiones pagadas por la sociedad, representa una reducción del rendimiento total que recibiría por su inversión en la sociedad.</p> <p>Las comisiones por distribución de acciones pueden variar de distribuidor en distribuidor. Si quiere conocer la comisión específica consulte a su distribuidor.</p> <p>Algunos prestadores de servicios pueden establecer acuerdos con la sociedad y ofrecerle descuentos por sus servicios. Para conocer de su existencia y el posible beneficio para usted, pregunte con su distribuidor.</p> <p>El prospecto de información, contiene un mayor detalle de los conflictos de interés a los que pudiera estar sujeto.</p>			
Concepto	Clase: B1NC		Clase más representativa: B0CO					
	%	\$	%	\$				
Incumplimiento plazo mín. de permanencia	-	-	-	-				
Incumplimiento Saldo mínimo de inversión	-	-	-	-				
Compra de acciones	-	-	Variable	Variable				
Venta de acciones	-	-	Variable	Variable				
Servicio por asesoría	-	-	Variable	Variable				
Servicio de custodia de acciones	-	-	-	-				
Servicio de administración de acciones	-	-	-	-				
Otras	-	-	-	-				
Total	-	-	-	-				
Las comisiones de las clases B0 y B1 corresponden a distribuidora Valores Mexicanos Casa de Bolsa S.A de C.V.								
Pagadas por la Sociedad de Inversión								
Concepto	Clase: B1NC		Clase más representativa: B0CO					
	%	\$	%	\$				
Administración de activos	0.25	2.50	0.25	2.50				
Administración de activos / sobre desempeño								
Distribución de acciones	0.65	6.50						
Valuación de acciones								
Déposito de acciones de la sociedad								
Déposito de valores								
Contabilidad								
Otros								
Total	0.90	9.00	0.25	2.50				
* Monto por cada \$ 1,000.00 invertidos								
Políticas para la compra-venta de acciones								
	Venta		Compra		Liquidez	Diaria		
Plazo mínimo de permanencia	No hay plazo mínimo				Horario	8:00 - 13:00		
Recepción de ordenes	Diario		Diario		Lím. de recompra	50% **(ver prospecto)		
Ejecución de operaciones	Mismo día de la solicitud		Mismo día de la solicitud		Diferencial**	1.448%		
Liquidación de operaciones	48 Hrs después de la ejecución		48 Hrs después de la ejecución					
* La sociedad de inversión ante condiciones desordenadas de mercado u operaciones inusuales, podrá aplicar a las operaciones de compraventa de sus acciones, un diferencial sobre el precio actualizado de valuación de dichas acciones, que haya determinado previamente y conservarlo a favor de los inversionistas que permanecen en la sociedad.								
Prestadores de servicios								
Operadora	Operadora Valmex de Fondos de Inversión, S.A. de C.V.							
Distribuidora(s)*	Valores Mexicanos Casa de Bolsa, S.A. de C.V.							
Valuadora	Covaf S.A. de C.V.							
Institución calif. de valores	Fitch México, S.A. de C.V.							
Centro de atención a clientes								
Contacto	cat@valmex.com.mx							
Núm. telefónico	52-79-12-00							
Horario	08:00-15:00							
Página(s) Electrónica(s)								
Operadora	www.valmex.com.mx							
Distribuidora(s)*	www.valmex.com.mx							
* Para mayor detalle consultar el prospecto de la información								
Advertencias								
<p>- La Sociedad de inversión no cuenta con garantía alguna del IPAB, ni de la sociedad operadora ni del Grupo Financiero al que, en su caso, esta última pertenezca. La inversión en la sociedad se encuentra respaldada hasta por el monto de su patrimonio.</p> <p>- La inscripción en el Registro Nacional de Valores tendrá efectos declarativos y no convalidan los actos jurídicos que sean nulos de conformidad con las leyes aplicables, ni implican certificación sobre la bondad de los valores inscritos en el mismo o sobre la solvencia, liquidez o calidad crediticia de la sociedad de inversión.</p> <p>- Ningún intermediario financiero, apoderado para celebrar operaciones con el público o cualquier otra persona, está autorizado para proporcionar información o hacer declaración alguna adicional al contenido del presente documento o el prospecto de información al público inversionista, por lo que deberán entenderse como no autorizadas por la sociedad.</p> <p>- Para mayor información, visite la página electrónica de nuestra operadora y/o distribuidora(s), donde podrá consultar el prospecto de información al público inversionista de la sociedad, así como la información actualizada sobre la cartera de inversiones de la sociedad.</p> <p>- El presente documento y el prospecto de información al público inversionista, son los únicos documentos de venta que reconoce la sociedad de inversión como válidos.</p>								

DOCUMENTO CON INFORMACIÓN CLAVE PARA LA INVERSIÓN

VALMX32

FONDO VALMEX EN DOLARES, S.A. DE C.V. Sociedad de inversión en instrumentos de Deuda.

Tipo	DEUDA	Serie	Posibles Adquirientes	Montos mínimos de Inversión (\$)
Clasificación	IDLPDLL - LARGO PLAZO EN INSTRUMENTOS DENOMINADOS EN DOLARES	B	Cajas y fondos de ahorro	No aplica
Clave de pizarra	VALMX32	Clase		
Calificación	HR AAA/4HR	B0CF		
Fecha de autorización	06/12/2012			

Importante: El valor de una sociedad de inversión, cualquiera que sea su política de inversión, está sujeto a la fluctuación de los mercados, por lo que el inversionista puede obtener ganancias y pérdidas

Objetivo de Inversión

Es un fondo cuyo objetivo es ofrecer una alternativa de largo plazo que permita al inversionista capitalizar su visión sobre las tasas de interés extranjeras y los niveles de riesgo país, sin necesariamente tomar una postura sobre el tipo de cambio. El fondo utiliza como base de referencia un índice de Bonos UMS de largo plazo denominado PiP-UMS-Dólar5A SP, por lo que los activos en los que el fondo invierte son en títulos UMS con un plazo entre 365 y 1820 días, además de tener depósitos en chequera denominados en dólares. Horizonte de inversión sugerido: 3 meses.

Información relevante

Ninguna

Valor en Riesgo (VaR) de la cartera de inversión respecto a sus activos netos:
 con una probabilidad de 1.88%
 97.50%
 La pérdida que en un escenario pesimista (2.5 en 100 veces) puede enfrentar la sociedad de inversión en un lapso de 1 día es de: 18.78 pesos por cada 1,000.00 pesos invertidos

(Este dato es solo una estimación, las expectativas de pérdida podrían ser mayores, incluso por el monto total de la inversión realizada). El valor en riesgo es válido únicamente bajo condiciones normales de mercado.

Desempeño Histórico

Clase	B0CF					
Índice de referencia	PiP-UMS-Dólar5A SP					

Tabla de rendimientos anualizados (Nominales)%

	Último mes	Últimos 3 meses	Últimos 12 meses	Año 2018	Año 2017	Año 2016
Rendimiento Bruto						
Rendimiento Neto						
Tasa libre de riesgo (Cetes 28 días)	6.83	6.92	6.67	6.58	5.65	3.10
Índice de referencia	16.80	-10.80	3.35	-1.91	-1.61	20.69

El rendimiento neto es después de comisiones y el que obtuvo el inversionista en el periodo.

La tasa libre de riesgo es una tasa que no incluye descuentos por comisiones o cualquier otro gasto.

El desempeño de la sociedad en el pasado, no necesariamente es indicativo del desempeño que tendrá en el futuro.

Régimen y Política de Inversión

a) Estrategia de administración Activa, toma riesgos buscando aprovechar oportunidades de mercado para tratar de superar el rendimiento del índice de referencia.

b) *Parámetros Min - Max
 Valores con vencimiento menor a tres meses y/o valores de fácil realización 5% -
 Títulos de Deuda Gubernamentales Cotizados en el Extranjero, conocidos como Bonos UMS 80% -
 Depósitos en chequeras denominadas en Dólares 0% - 20%
 Préstamo de valores Plazo (45) días 0% - 30%
 Reportos en conjunto sin contravenir el régimen de inversión de la sociedad, tanto en pesos como en dólares a tasas nominales con contrapartes AAA. 0% - 100%
 Var establecido PiP-UMS-Dólar5A SP + 0.45%

c) Política de inversión
 La diversificación y el mercado en el que el fondo opera atiende a papeles gubernamentales de deuda denominados en dólares norteamericanos (USD) conocidos como Bonos UMS cotizados en el extranjero. La inversión complementaria será en depósitos en chequera denominados en dólares y en reporto, ya sea a tasas nominales en pesos o en dólares.

d) Índice de referencia Alto
 PiP-UMS-Dólar5A SP

e) *Invierte en activos emitidos por soc. del mismo consorcio empresarial al que pertenece la operadora No

f) Celebración de Operaciones Préstamo de valores

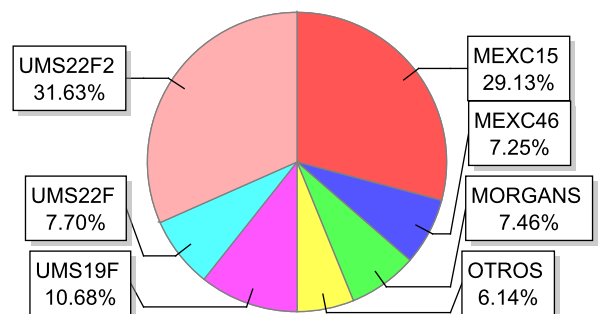
** Para mayor detalle consultar con el prospecto de información*

Composición de la Cartera de Inversión

Principales inversiones al mes de: Febrero del 2019

	Activos objeto de inversión			Monto \$	%
	Emisora	Nombre	Tipo		
1	UMS22F2	2022F		591,397,323	31.63
2	MEXC15	231002		544,736,169	29.13
3	UMS19F	2019F		199,763,972	10.68
4	UMS22F	2022F		143,896,080	7.70
5	CHD	7048192		139,570,728	7.46
6	MEXC46	270328		135,560,668	7.25
7	MEXG29	260121		80,771,453	4.32
8	MEXA89	250130		18,870,410	1.01
9	MEXE02	280111		9,258,081	0.50
10	CHD	2259524		4,714,063	0.25
CARTERA TOTAL				1,869,775,395	99.93

Por emisora



VALMX32

Comisiones y remuneraciones por la prestación de servicios.					Información sobre comisiones y remuneraciones			
Pagadas por el cliente					<p>Las comisiones por compra y venta de acciones, pueden disminuir el monto total de su inversión. Esto implica que usted recibiría un monto menor después de una operación. Lo anterior, junto con las comisiones pagadas por la sociedad, representa una reducción del rendimiento total que recibiría por su inversión en la sociedad.</p> <p>Las comisiones por distribución de acciones pueden variar de distribuidor en distribuidor. Si quiere conocer la comisión específica consulte a su distribuidor.</p> <p>Algunos prestadores de servicios pueden establecer acuerdos con la sociedad y ofrecerle descuentos por sus servicios. Para conocer de su existencia y el posible beneficio para usted, pregunte con su distribuidor.</p> <p>El prospecto de información, contiene un mayor detalle de los conflictos de interés a los que pudiera estar sujeto.</p>			
Concepto	Clase: B0CF		Clase más representativa: B0CO					
	%	\$	%	\$				
Incumplimiento plazo mín. de permanencia	-	-	-	-			<p>Las comisiones por compra y venta de acciones, pueden disminuir el monto total de su inversión. Esto implica que usted recibiría un monto menor después de una operación. Lo anterior, junto con las comisiones pagadas por la sociedad, representa una reducción del rendimiento total que recibiría por su inversión en la sociedad.</p> <p>Las comisiones por distribución de acciones pueden variar de distribuidor en distribuidor. Si quiere conocer la comisión específica consulte a su distribuidor.</p> <p>Algunos prestadores de servicios pueden establecer acuerdos con la sociedad y ofrecerle descuentos por sus servicios. Para conocer de su existencia y el posible beneficio para usted, pregunte con su distribuidor.</p> <p>El prospecto de información, contiene un mayor detalle de los conflictos de interés a los que pudiera estar sujeto.</p>	
Incumplimiento Saldo mínimo de inversión	-	-	-	-				
Compra de acciones	Variable	Variable	Variable	Variable				
Venta de acciones	Variable	Variable	Variable	Variable				
Servicio por asesoría	Variable	Variable	Variable	Variable				
Servicio de custodia de acciones	-	-	-	-				
Servicio de administración de acciones	-	-	-	-				
Otras	-	-	-	-				
Total	-	-	-	-				
Las comisiones de las clases B0 corresponden a distribuidora Valores Mexicanos Casa de Bolsa S.A de C.V.					<p>Las comisiones por compra y venta de acciones, pueden disminuir el monto total de su inversión. Esto implica que usted recibiría un monto menor después de una operación. Lo anterior, junto con las comisiones pagadas por la sociedad, representa una reducción del rendimiento total que recibiría por su inversión en la sociedad.</p> <p>Las comisiones por distribución de acciones pueden variar de distribuidor en distribuidor. Si quiere conocer la comisión específica consulte a su distribuidor.</p> <p>Algunos prestadores de servicios pueden establecer acuerdos con la sociedad y ofrecerle descuentos por sus servicios. Para conocer de su existencia y el posible beneficio para usted, pregunte con su distribuidor.</p> <p>El prospecto de información, contiene un mayor detalle de los conflictos de interés a los que pudiera estar sujeto.</p>			
Pagadas por la Sociedad de Inversión								
Concepto	Clase: B0CF		Clase más representativa: B0CO					
	%	\$	%	\$				
Administración de activos	0.25	2.50	0.25	2.50			<p>Las comisiones por compra y venta de acciones, pueden disminuir el monto total de su inversión. Esto implica que usted recibiría un monto menor después de una operación. Lo anterior, junto con las comisiones pagadas por la sociedad, representa una reducción del rendimiento total que recibiría por su inversión en la sociedad.</p> <p>Las comisiones por distribución de acciones pueden variar de distribuidor en distribuidor. Si quiere conocer la comisión específica consulte a su distribuidor.</p> <p>Algunos prestadores de servicios pueden establecer acuerdos con la sociedad y ofrecerle descuentos por sus servicios. Para conocer de su existencia y el posible beneficio para usted, pregunte con su distribuidor.</p> <p>El prospecto de información, contiene un mayor detalle de los conflictos de interés a los que pudiera estar sujeto.</p>	
Administración de activos / sobre desempeño								
Distribución de acciones								
Valuación de acciones								
Déposito de acciones de la sociedad								
Déposito de valores								
Contabilidad								
Otros								
Total	0.25	2.50	0.25	2.50				
* Monto por cada \$ 1,000.00 invertidos					<p>Las comisiones por compra y venta de acciones, pueden disminuir el monto total de su inversión. Esto implica que usted recibiría un monto menor después de una operación. Lo anterior, junto con las comisiones pagadas por la sociedad, representa una reducción del rendimiento total que recibiría por su inversión en la sociedad.</p> <p>Las comisiones por distribución de acciones pueden variar de distribuidor en distribuidor. Si quiere conocer la comisión específica consulte a su distribuidor.</p> <p>Algunos prestadores de servicios pueden establecer acuerdos con la sociedad y ofrecerle descuentos por sus servicios. Para conocer de su existencia y el posible beneficio para usted, pregunte con su distribuidor.</p> <p>El prospecto de información, contiene un mayor detalle de los conflictos de interés a los que pudiera estar sujeto.</p>			
Políticas para la compra-venta de acciones								
	Venta		Compra				Liquidez	Diaria
Plazo mínimo de permanencia	No hay plazo mínimo						Horario	8:00 - 13:00
Recepción de ordenes	Diario		Diario				Lím. de recompra	50% **(ver prospecto)
Ejecución de operaciones	Mismo día de la solicitud		Mismo día de la solicitud				Diferencial**	1.448%
Liquidación de operaciones	48 Hrs después de la ejecución		48 Hrs después de la ejecución					
* La sociedad de inversión ante condiciones desordenadas de mercado u operaciones inusuales, podrá aplicar a las operaciones de compraventa de sus acciones, un diferencial sobre el precio actualizado de valuación de dichas acciones, que haya determinado previamente y conservarlo a favor de los inversionistas que permanecen en la sociedad.								
Prestadores de servicios								
Operadora	Operadora Valmex de Fondos de Inversión, S.A. de C.V.							
Distribuidora(s)*	Valores Mexicanos Casa de Bolsa, S.A. de C.V.							
Valuadora	Covaf S.A. de C.V.							
Institución calif. de valores	Fitch México, S.A. de C.V.							
Centro de atención a clientes								
Contacto	cat@valmex.com.mx							
Núm. telefónico	52-79-12-00							
Horario	08:00-15:00							
Página(s) Electrónica(s)								
Operadora	www.valmex.com.mx							
Distribuidora(s)*	www.valmex.com.mx							
* Para mayor detalle consultar el prospecto de la información								
Advertencias								
- La Sociedad de inversión no cuenta con garantía alguna del IPAB, ni de la sociedad operadora ni del Grupo Financiero al que, en su caso, esta última pertenezca. La inversión en la sociedad se encuentra respaldada hasta por el monto de su patrimonio.								
- La inscripción en el Registro Nacional de Valores tendrá efectos declarativos y no convalidan los actos jurídicos que sean nulos de conformidad con las leyes aplicables, ni implican certificación sobre la bondad de los valores inscritos en el mismo o sobre la solvencia, liquidez o calidad crediticia de la sociedad de inversión.								
- Ningún intermediario financiero, apoderado para celebrar operaciones con el público o cualquier otra persona, está autorizado para proporcionar información o hacer declaración alguna adicional al contenido del presente documento o el prospecto de información al público inversionista, por lo que deberán entenderse como no autorizadas por la sociedad.								
- Para mayor información, visite la página electrónica de nuestra operadora y/o distribuidora(s), donde podrá consultar el prospecto de información al público inversionista de la sociedad, así como la información actualizada sobre la cartera de inversiones de la sociedad.								
- El presente documento y el prospecto de información al público inversionista, son los únicos documentos de venta que reconoce la sociedad de inversión como válidos.								

DOCUMENTO CON INFORMACIÓN CLAVE PARA LA INVERSIÓN

VALMX32

FONDO VALMEX EN DOLARES, S.A. DE C.V. Sociedad de inversión en instrumentos de Deuda.

Tipo	DEUDA	Serie	Posibles Adquirientes	Montos mínimos de Inversión (\$)
Clasificación	IDLPDLL - LARGO PLAZO EN INSTRUMENTOS DENOMINADOS EN DOLARES	B		
Clave de pizarra	VALMX32	Clase	Morales contribuyentes	No aplica
Calificación	HR AAA/4HR			
Fecha de autorización	06/12/2012	B0CO		

Importante: El valor de una sociedad de inversión, cualquiera que sea su política de inversión, está sujeto a la fluctuación de los mercados, por lo que el inversionista puede obtener ganancias y pérdidas

Objetivo de Inversión

Es un fondo cuyo objetivo es ofrecer una alternativa de largo plazo que permita al inversionista capitalizar su visión sobre las tasas de interés extranjeras y los niveles de riesgo país, sin necesariamente tomar una postura sobre el tipo de cambio. El fondo utiliza como base de referencia un índice de Bonos UMS de largo plazo denominado PiP-UMS-Dólar5A SP, por lo que los activos en los que el fondo invierte son en títulos UMS con un plazo entre 365 y 1820 días, además de tener depósitos en chequera denominados en dólares. Horizonte de inversión sugerido: 3 meses.

Información relevante

Ninguna

Valor en Riesgo (VaR) de la cartera de inversión respecto a sus activos netos:

con una probabilidad de 1.88%
97.50%
La pérdida que en un escenario pesimista (2.5 en 100 veces) puede enfrentar la sociedad de inversión en un lapso de 1 día es de: 18.78 pesos por cada 1,000.00 pesos invertidos

(Este dato es solo una estimación, las expectativas de pérdida podrían ser mayores, incluso por el monto total de la inversión realizada). El valor en riesgo es válido únicamente bajo condiciones normales de mercado.

Desempeño Histórico

Clase	B0CO					
Índice de referencia	PiP-UMS-Dólar5A SP					

Tabla de rendimientos anualizados (Nominales)%

	Último mes	Últimos 3 meses	Últimos 12 meses	Año 2018	Año 2017	Año 2016
Rendimiento Bruto	18.21	-10.36	4.59	-0.46		
Rendimiento Neto	16.92	-11.65	3.30	-1.75		
Tasa libre de riesgo (Cetes 28 días)	6.83	6.92	6.67	6.58	5.65	3.10
Índice de referencia	16.80	-10.80	3.35	-1.91	-1.61	20.69

El rendimiento neto es después de comisiones y el que obtuvo el inversionista en el periodo.

La tasa libre de riesgo es una tasa que no incluye descuentos por comisiones o cualquier otro gasto.

El desempeño de la sociedad en el pasado, no necesariamente es indicativo del desempeño que tendrá en el futuro.

Régimen y Política de Inversión

a) Estrategia de administración Activa, toma riesgos buscando aprovechar oportunidades de mercado para tratar de superar el rendimiento del índice de referencia.

b) *Parámetros Min - Max
 Valores con vencimiento menor a tres meses y/o valores de fácil realización 5% -
 Títulos de Deuda Gubernamentales Cotizados en el Extranjero, conocidos como Bonos UMS 80% -
 Depósitos en chequeras denominadas en Dólares 0% - 20%
 Préstamo de valores Plazo (45) días 0% - 30%
 Reportos en conjunto sin contravenir el régimen de inversión de la sociedad, tanto en pesos como en dólares a tasas nominales con contrapartes AAA. 0% - 100%
 Var establecido PiP-UMS-Dólar5A SP + 0.45%

c) Política de inversión
 La diversificación y el mercado en el que el fondo opera atiende a papeles gubernamentales de deuda denominados en dólares norteamericanos (USD) conocidos como Bonos UMS cotizados en el extranjero. La inversión complementaria será en depósitos en chequera denominados en dólares y en reporto, ya sea a tasas nominales en pesos o en dólares.

d) Índice de referencia Alto
 PiP-UMS-Dólar5A SP

e) *Invierte en activos emitidos por soc. del mismo consorcio empresarial al que pertenece la operadora No

f) Celebración de Operaciones Préstamo de valores

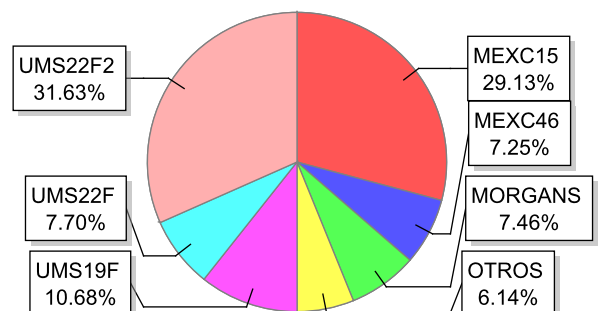
** Para mayor detalle consultar con el prospecto de información*

Composición de la Cartera de Inversión

Principales inversiones al mes de: Febrero del 2019

	Activos objeto de inversión Subyacente			Monto \$	%
	Emisora	Nombre	Tipo		
1	UMS22F2	2022F		591,397,323	31.63
2	MEXC15	231002		544,736,169	29.13
3	UMS19F	2019F		199,763,972	10.68
4	UMS22F	2022F		143,896,080	7.70
5	CHD	7048192		139,570,728	7.46
6	MEXC46	270328		135,560,668	7.25
7	MEXG29	260121		80,771,453	4.32
8	MEXA89	250130		18,870,410	1.01
9	MEXE02	280111		9,258,081	0.50
10	CHD	2259524		4,714,063	0.25
CARTERA TOTAL				1,869,775,395	99.93

Por emisora



DOCUMENTO CON INFORMACIÓN CLAVE PARA LA INVERSIÓN

VALMX32

Comisiones y remuneraciones por la prestación de servicios.					Información sobre comisiones y remuneraciones			
Pagadas por el cliente					<p>Las comisiones por compra y venta de acciones, pueden disminuir el monto total de su inversión. Esto implica que usted recibiría un monto menor después de una operación. Lo anterior, junto con las comisiones pagadas por la sociedad, representa una reducción del rendimiento total que recibiría por su inversión en la sociedad.</p> <p>Las comisiones por distribución de acciones pueden variar de distribuidor en distribuidor. Si quiere conocer la comisión específica consulte a su distribuidor.</p> <p>Algunos prestadores de servicios pueden establecer acuerdos con la sociedad y ofrecerle descuentos por sus servicios. Para conocer de su existencia y el posible beneficio para usted, pregunte con su distribuidor.</p> <p>El prospecto de información, contiene un mayor detalle de los conflictos de interés a los que pudiera estar sujeto.</p>			
Concepto	Clase: BOCO		Clase más representativa: BOCO					
	%	\$	%	\$				
Incumplimiento plazo mín. de permanencia	-	-	-	-			<p>Las comisiones por compra y venta de acciones, pueden disminuir el monto total de su inversión. Esto implica que usted recibiría un monto menor después de una operación. Lo anterior, junto con las comisiones pagadas por la sociedad, representa una reducción del rendimiento total que recibiría por su inversión en la sociedad.</p> <p>Las comisiones por distribución de acciones pueden variar de distribuidor en distribuidor. Si quiere conocer la comisión específica consulte a su distribuidor.</p> <p>Algunos prestadores de servicios pueden establecer acuerdos con la sociedad y ofrecerle descuentos por sus servicios. Para conocer de su existencia y el posible beneficio para usted, pregunte con su distribuidor.</p> <p>El prospecto de información, contiene un mayor detalle de los conflictos de interés a los que pudiera estar sujeto.</p>	
Incumplimiento Saldo mínimo de inversión	-	-	-	-				
Compra de acciones	Variable	Variable	Variable	Variable				
Venta de acciones	Variable	Variable	Variable	Variable				
Servicio por asesoría	Variable	Variable	Variable	Variable				
Servicio de custodia de acciones	-	-	-	-				
Servicio de administración de acciones	-	-	-	-				
Otras	-	-	-	-				
Total	-	-	-	-				
Las comisiones de las clases B0 corresponden a distribuidora Valores Mexicanos Casa de Bolsa S.A de C.V.					<p>Las comisiones por compra y venta de acciones, pueden disminuir el monto total de su inversión. Esto implica que usted recibiría un monto menor después de una operación. Lo anterior, junto con las comisiones pagadas por la sociedad, representa una reducción del rendimiento total que recibiría por su inversión en la sociedad.</p> <p>Las comisiones por distribución de acciones pueden variar de distribuidor en distribuidor. Si quiere conocer la comisión específica consulte a su distribuidor.</p> <p>Algunos prestadores de servicios pueden establecer acuerdos con la sociedad y ofrecerle descuentos por sus servicios. Para conocer de su existencia y el posible beneficio para usted, pregunte con su distribuidor.</p> <p>El prospecto de información, contiene un mayor detalle de los conflictos de interés a los que pudiera estar sujeto.</p>			
Pagadas por la Sociedad de Inversión								
Concepto	Clase: BOCO		Clase más representativa: BOCO					
	%	\$	%	\$				
Administración de activos	0.25	2.50	0.25	2.50			<p>Las comisiones por compra y venta de acciones, pueden disminuir el monto total de su inversión. Esto implica que usted recibiría un monto menor después de una operación. Lo anterior, junto con las comisiones pagadas por la sociedad, representa una reducción del rendimiento total que recibiría por su inversión en la sociedad.</p> <p>Las comisiones por distribución de acciones pueden variar de distribuidor en distribuidor. Si quiere conocer la comisión específica consulte a su distribuidor.</p> <p>Algunos prestadores de servicios pueden establecer acuerdos con la sociedad y ofrecerle descuentos por sus servicios. Para conocer de su existencia y el posible beneficio para usted, pregunte con su distribuidor.</p> <p>El prospecto de información, contiene un mayor detalle de los conflictos de interés a los que pudiera estar sujeto.</p>	
Administración de activos / sobre desempeño								
Distribución de acciones								
Valuación de acciones								
Déposito de acciones de la sociedad								
Déposito de valores								
Contabilidad								
Otros								
Total	0.25	2.50	0.25	2.50				
* Monto por cada \$ 1,000.00 invertidos					<p>Las comisiones por compra y venta de acciones, pueden disminuir el monto total de su inversión. Esto implica que usted recibiría un monto menor después de una operación. Lo anterior, junto con las comisiones pagadas por la sociedad, representa una reducción del rendimiento total que recibiría por su inversión en la sociedad.</p> <p>Las comisiones por distribución de acciones pueden variar de distribuidor en distribuidor. Si quiere conocer la comisión específica consulte a su distribuidor.</p> <p>Algunos prestadores de servicios pueden establecer acuerdos con la sociedad y ofrecerle descuentos por sus servicios. Para conocer de su existencia y el posible beneficio para usted, pregunte con su distribuidor.</p> <p>El prospecto de información, contiene un mayor detalle de los conflictos de interés a los que pudiera estar sujeto.</p>			
Políticas para la compra-venta de acciones								
	Venta		Compra				Liquidez	Diaria
Plazo mínimo de permanencia	No hay plazo mínimo						Horario	8:00 - 13:00
Recepción de ordenes	Diario		Diario				Lím. de recompra	50% **(ver prospecto)
Ejecución de operaciones	Mismo día de la solicitud		Mismo día de la solicitud				Diferencial**	1.448%
Liquidación de operaciones	48 Hrs después de la ejecución		48 Hrs después de la ejecución					
* La sociedad de inversión ante condiciones desordenadas de mercado u operaciones inusuales, podrá aplicar a las operaciones de compraventa de sus acciones, un diferencial sobre el precio actualizado de valuación de dichas acciones, que haya determinado previamente y conservarlo a favor de los inversionistas que permanecen en la sociedad.								
Prestadores de servicios								
Operadora	Operadora Valmex de Fondos de Inversión, S.A. de C.V.							
Distribuidora(s)*	Valores Mexicanos Casa de Bolsa, S.A. de C.V.							
Valuadora	Covaf S.A. de C.V.							
Institución calif. de valores	Fitch México, S.A. de C.V.							
Centro de atención a clientes								
Contacto	cat@valmex.com.mx							
Núm. telefónico	52-79-12-00							
Horario	08:00-15:00							
Página(s) Electrónica(s)								
Operadora	www.valmex.com.mx							
Distribuidora(s)*	www.valmex.com.mx							
* Para mayor detalle consultar el prospecto de la información								
Advertencias								
- La Sociedad de inversión no cuenta con garantía alguna del IPAB, ni de la sociedad operadora ni del Grupo Financiero al que, en su caso, esta última pertenezca. La inversión en la sociedad se encuentra respaldada hasta por el monto de su patrimonio.								
- La inscripción en el Registro Nacional de Valores tendrá efectos declarativos y no convalidan los actos jurídicos que sean nulos de conformidad con las leyes aplicables, ni implican certificación sobre la bondad de los valores inscritos en el mismo o sobre la solvencia, liquidez o calidad crediticia de la sociedad de inversión.								
- Ningún intermediario financiero, apoderado para celebrar operaciones con el público o cualquier otra persona, está autorizado para proporcionar información o hacer declaración alguna adicional al contenido del presente documento o el prospecto de información al público inversionista, por lo que deberán entenderse como no autorizadas por la sociedad.								
- Para mayor información, visite la página electrónica de nuestra operadora y/o distribuidora(s), donde podrá consultar el prospecto de información al público inversionista de la sociedad, así como la información actualizada sobre la cartera de inversiones de la sociedad.								
- El presente documento y el prospecto de información al público inversionista, son los únicos documentos de venta que reconoce la sociedad de inversión como válidos.								

DOCUMENTO CON INFORMACIÓN CLAVE PARA LA INVERSIÓN

VALMX32

FONDO VALMEX EN DOLARES, S.A. DE C.V. Sociedad de inversión en instrumentos de Deuda.

Tipo	DEUDA	Serie	Posibles Adquirientes	Montos mínimos de Inversión (\$)
Clasificación	IDLPDLL - LARGO PLAZO EN INSTRUMENTOS DENOMINADOS EN DOLARES	B	Físicas	No aplica
Clave de pizarra	VALMX32	Clase		
Calificación	HR AAA/4HR	B0FI		
Fecha de autorización	06/12/2012			

Importante: El valor de una sociedad de inversión, cualquiera que sea su política de inversión, está sujeto a la fluctuación de los mercados, por lo que el inversionista puede obtener ganancias y pérdidas

Objetivo de Inversión

Es un fondo cuyo objetivo es ofrecer una alternativa de largo plazo que permita al inversionista capitalizar su visión sobre las tasas de interés extranjeras y los niveles de riesgo país, sin necesariamente tomar una postura sobre el tipo de cambio. El fondo utiliza como base de referencia un índice de Bonos UMS de largo plazo denominado PiP-UMS-Dólar5A SP, por lo que los activos en los que el fondo invierte son en títulos UMS con un plazo entre 365 y 1820 días, además de tener depósitos en chequera denominados en dólares. Horizonte de inversión sugerido: 3 meses.

Información relevante

Ninguna

Valor en Riesgo (VaR) de la cartera de inversión respecto a sus activos netos:

con una probabilidad de 1.88%
97.50%
La pérdida que en un escenario pesimista (2.5 en 100 veces) puede enfrentar la sociedad de inversión en un lapso de 1 día es de: 18.78 pesos por cada 1,000.00 pesos invertidos

(Este dato es solo una estimación, las expectativas de pérdida podrían ser mayores, incluso por el monto total de la inversión realizada). El valor en riesgo es válido únicamente bajo condiciones normales de mercado.

Desempeño Histórico

Clase	B0FI
Índice de referencia	PiP-UMS-Dólar5A SP

Tabla de rendimientos anualizados (Nominales)%

	Último mes	Últimos 3 meses	Últimos 12 meses	Año 2018	Año 2017	Año 2016
Rendimiento Bruto	18.71	-9.92	4.86	-0.26	0.21	21.46
Rendimiento Neto	17.34	-11.29	3.49	-1.63	-1.16	20.09
Tasa libre de riesgo (Cetes 28 días)	6.83	6.92	6.67	6.58	5.65	3.10
Índice de referencia	16.80	-10.80	3.35	-1.91	-1.61	20.69

El rendimiento neto es después de comisiones y el que obtuvo el inversionista en el periodo.

La tasa libre de riesgo es una tasa que no incluye descuentos por comisiones o cualquier otro gasto.

El desempeño de la sociedad en el pasado, no necesariamente es indicativo del desempeño que tendrá en el futuro.

Régimen y Política de Inversión

a) Estrategia de administración Activa, toma riesgos buscando aprovechar oportunidades de mercado para tratar de superar el rendimiento del índice de referencia.

b) *Parámetros Min - Max
 Valores con vencimiento menor a tres meses y/o valores de fácil realización 5% -
 Títulos de Deuda Gubernamentales Cotizados en el Extranjero, conocidos como Bonos UMS 80% -
 Depósitos en chequeras denominadas en Dólares 0% - 20%
 Préstamo de valores Plazo (45) días 0% - 30%
 Reportos en conjunto sin contravenir el régimen de inversión de la sociedad, tanto en pesos como en dólares a tasas nominales con contrapartes AAA. 0% - 100%
 Var establecido PiP-UMS-Dólar5A SP + 0.45%

c) Política de inversión
 La diversificación y el mercado en el que el fondo opera atiende a papeles gubernamentales de deuda denominados en dólares norteamericanos (USD) conocidos como Bonos UMS cotizados en el extranjero. La inversión complementaria será en depósitos en chequera denominados en dólares y en reporto, ya sea a tasas nominales en pesos o en dólares.

d) Índice de referencia Riesgo de liquidez Alto
PiP-UMS-Dólar5A SP

e) *Invierte en activos emitidos por soc. del mismo consorcio empresarial al que pertenece la operadora No

f) Celebración de Operaciones Préstamo de valores

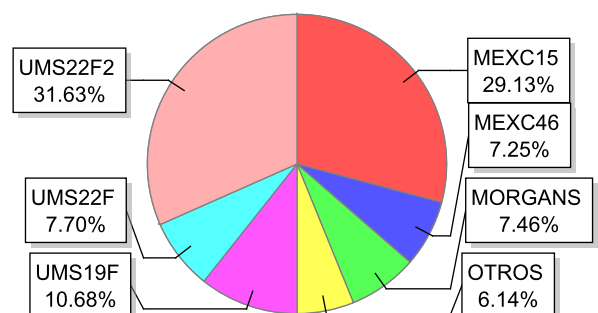
** Para mayor detalle consultar con el prospecto de información*

Composición de la Cartera de Inversión

Principales inversiones al mes de: Febrero del 2019

	Activos objeto de inversión		Monto \$	%
	Emisora	Nombre		
1	UMS22F2	2022F	591,397,323	31.63
2	MEXC15	231002	544,736,169	29.13
3	UMS19F	2019F	199,763,972	10.68
4	UMS22F	2022F	143,896,080	7.70
5	CHD	7048192	139,570,728	7.46
6	MEXC46	270328	135,560,668	7.25
7	MEXG29	260121	80,771,453	4.32
8	MEXA89	250130	18,870,410	1.01
9	MEXE02	280111	9,258,081	0.50
10	CHD	2259524	4,714,063	0.25
CARTERA TOTAL			1,869,775,395	99.93

Por emisora



VALMX32

Comisiones y remuneraciones por la prestación de servicios.					Información sobre comisiones y remuneraciones			
Pagadas por el cliente					<p>Las comisiones por compra y venta de acciones, pueden disminuir el monto total de su inversión. Esto implica que usted recibiría un monto menor después de una operación. Lo anterior, junto con las comisiones pagadas por la sociedad, representa una reducción del rendimiento total que recibiría por su inversión en la sociedad.</p> <p>Las comisiones por distribución de acciones pueden variar de distribuidor en distribuidor. Si quiere conocer la comisión específica consulte a su distribuidor.</p> <p>Algunos prestadores de servicios pueden establecer acuerdos con la sociedad y ofrecerle descuentos por sus servicios. Para conocer de su existencia y el posible beneficio para usted, pregunte con su distribuidor.</p> <p>El prospecto de información, contiene un mayor detalle de los conflictos de interés a los que pudiera estar sujeto.</p>			
Concepto	Clase: B0FI		Clase más representativa: B0CO					
	%	\$	%	\$				
Incumplimiento plazo mín. de permanencia	-	-	-	-			<p>Las comisiones por compra y venta de acciones, pueden disminuir el monto total de su inversión. Esto implica que usted recibiría un monto menor después de una operación. Lo anterior, junto con las comisiones pagadas por la sociedad, representa una reducción del rendimiento total que recibiría por su inversión en la sociedad.</p> <p>Las comisiones por distribución de acciones pueden variar de distribuidor en distribuidor. Si quiere conocer la comisión específica consulte a su distribuidor.</p> <p>Algunos prestadores de servicios pueden establecer acuerdos con la sociedad y ofrecerle descuentos por sus servicios. Para conocer de su existencia y el posible beneficio para usted, pregunte con su distribuidor.</p> <p>El prospecto de información, contiene un mayor detalle de los conflictos de interés a los que pudiera estar sujeto.</p>	
Incumplimiento Saldo mínimo de inversión	-	-	-	-				
Compra de acciones	Variable	Variable	Variable	Variable				
Venta de acciones	Variable	Variable	Variable	Variable				
Servicio por asesoría	Variable	Variable	Variable	Variable				
Servicio de custodia de acciones	-	-	-	-				
Servicio de administración de acciones	-	-	-	-				
Otras	-	-	-	-				
Total	-	-	-	-				
Las comisiones de las clases B0 corresponden a distribuidora Valores Mexicanos Casa de Bolsa S.A de C.V.					<p>Las comisiones por compra y venta de acciones, pueden disminuir el monto total de su inversión. Esto implica que usted recibiría un monto menor después de una operación. Lo anterior, junto con las comisiones pagadas por la sociedad, representa una reducción del rendimiento total que recibiría por su inversión en la sociedad.</p> <p>Las comisiones por distribución de acciones pueden variar de distribuidor en distribuidor. Si quiere conocer la comisión específica consulte a su distribuidor.</p> <p>Algunos prestadores de servicios pueden establecer acuerdos con la sociedad y ofrecerle descuentos por sus servicios. Para conocer de su existencia y el posible beneficio para usted, pregunte con su distribuidor.</p> <p>El prospecto de información, contiene un mayor detalle de los conflictos de interés a los que pudiera estar sujeto.</p>			
Pagadas por la Sociedad de Inversión								
Concepto	Clase: B0FI		Clase más representativa: B0CO					
	%	\$	%	\$				
Administración de activos	0.33	3.30	0.25	2.50			<p>Las comisiones por compra y venta de acciones, pueden disminuir el monto total de su inversión. Esto implica que usted recibiría un monto menor después de una operación. Lo anterior, junto con las comisiones pagadas por la sociedad, representa una reducción del rendimiento total que recibiría por su inversión en la sociedad.</p> <p>Las comisiones por distribución de acciones pueden variar de distribuidor en distribuidor. Si quiere conocer la comisión específica consulte a su distribuidor.</p> <p>Algunos prestadores de servicios pueden establecer acuerdos con la sociedad y ofrecerle descuentos por sus servicios. Para conocer de su existencia y el posible beneficio para usted, pregunte con su distribuidor.</p> <p>El prospecto de información, contiene un mayor detalle de los conflictos de interés a los que pudiera estar sujeto.</p>	
Administración de activos / sobre desempeño								
Distribución de acciones								
Valuación de acciones								
Déposito de acciones de la sociedad								
Déposito de valores								
Contabilidad								
Otros								
Total	0.33	3.30	0.25	2.50				
* Monto por cada \$ 1,000.00 invertidos					<p>Las comisiones por compra y venta de acciones, pueden disminuir el monto total de su inversión. Esto implica que usted recibiría un monto menor después de una operación. Lo anterior, junto con las comisiones pagadas por la sociedad, representa una reducción del rendimiento total que recibiría por su inversión en la sociedad.</p> <p>Las comisiones por distribución de acciones pueden variar de distribuidor en distribuidor. Si quiere conocer la comisión específica consulte a su distribuidor.</p> <p>Algunos prestadores de servicios pueden establecer acuerdos con la sociedad y ofrecerle descuentos por sus servicios. Para conocer de su existencia y el posible beneficio para usted, pregunte con su distribuidor.</p> <p>El prospecto de información, contiene un mayor detalle de los conflictos de interés a los que pudiera estar sujeto.</p>			
Políticas para la compra-venta de acciones								
	Venta		Compra				Liquidez	Diaria
Plazo mínimo de permanencia	No hay plazo mínimo						Horario	8:00 - 13:00
Recepción de ordenes	Diario		Diario				Lím. de recompra	50% **(ver prospecto)
Ejecución de operaciones	Mismo día de la solicitud		Mismo día de la solicitud				Diferencial**	1.448%
Liquidación de operaciones	48 Hrs después de la ejecución		48 Hrs después de la ejecución					
* La sociedad de inversión ante condiciones desordenadas de mercado u operaciones inusuales, podrá aplicar a las operaciones de compraventa de sus acciones, un diferencial sobre el precio actualizado de valuación de dichas acciones, que haya determinado previamente y conservarlo a favor de los inversionistas que permanecen en la sociedad.								
Prestadores de servicios								
Operadora	Operadora Valmex de Fondos de Inversión, S.A. de C.V.							
Distribuidora(s)*	Valores Mexicanos Casa de Bolsa, S.A. de C.V.							
Valuadora	Covaf S.A. de C.V.							
Institución calif. de valores	Fitch México, S.A. de C.V.							
Centro de atención a clientes								
Contacto	cat@valmex.com.mx							
Núm. telefónico	52-79-12-00							
Horario	08:00-15:00							
Página(s) Electrónica(s)								
Operadora	www.valmex.com.mx							
Distribuidora(s)*	www.valmex.com.mx							
* Para mayor detalle consultar el prospecto de la información								
Advertencias								
- La Sociedad de inversión no cuenta con garantía alguna del IPAB, ni de la sociedad operadora ni del Grupo Financiero al que, en su caso, esta última pertenezca. La inversión en la sociedad se encuentra respaldada hasta por el monto de su patrimonio.								
- La inscripción en el Registro Nacional de Valores tendrá efectos declarativos y no convalidan los actos jurídicos que sean nulos de conformidad con las leyes aplicables, ni implican certificación sobre la bondad de los valores inscritos en el mismo o sobre la solvencia, liquidez o calidad crediticia de la sociedad de inversión.								
- Ningún intermediario financiero, apoderado para celebrar operaciones con el público o cualquier otra persona, está autorizado para proporcionar información o hacer declaración alguna adicional al contenido del presente documento o el prospecto de información al público inversionista, por lo que deberán entenderse como no autorizadas por la sociedad.								
- Para mayor información, visite la página electrónica de nuestra operadora y/o distribuidora(s), donde podrá consultar el prospecto de información al público inversionista de la sociedad, así como la información actualizada sobre la cartera de inversiones de la sociedad.								
- El presente documento y el prospecto de información al público inversionista, son los únicos documentos de venta que reconoce la sociedad de inversión como válidos.								

DOCUMENTO CON INFORMACIÓN CLAVE PARA LA INVERSIÓN

VALMX32

FONDO VALMEX EN DOLARES, S.A. DE C.V. Sociedad de inversión en instrumentos de Deuda.

Tipo	DEUDA	Serie	Posibles Adquirientes	Montos mínimos de Inversión (\$)
Clasificación	IDLPDLL - LARGO PLAZO EN INSTRUMENTOS DENOMINADOS EN DOLARES	B	No contribuyentes	No aplica
Clave de pizarra	VALMX32	Clase		
Calificación	HR AAA/4HR	B0NC		
Fecha de autorización	06/12/2012			

Importante: El valor de una sociedad de inversión, cualquiera que sea su política de inversión, está sujeto a la fluctuación de los mercados, por lo que el inversionista puede obtener ganancias y pérdidas

Objetivo de Inversión

Es un fondo cuyo objetivo es ofrecer una alternativa de largo plazo que permita al inversionista capitalizar su visión sobre las tasas de interés extranjeras y los niveles de riesgo país, sin necesariamente tomar una postura sobre el tipo de cambio. El fondo utiliza como base de referencia un índice de Bonos UMS de largo plazo denominado PiP-UMS-Dólar5A SP, por lo que los activos en los que el fondo invierte son en títulos UMS con un plazo entre 365 y 1820 días, además de tener depósitos en chequera denominados en dólares. Horizonte de inversión sugerido: 3 meses.

Información relevante

Ninguna

Valor en Riesgo (VaR) de la cartera de inversión respecto a sus activos netos:
 con una probabilidad de 1.88%
 97.50%
 La pérdida que en un escenario pesimista (2.5 en 100 veces) puede enfrentar la sociedad de inversión en un lapso de 1 día es de: 18.78 pesos por cada 1,000.00 pesos invertidos

(Este dato es solo una estimación, las expectativas de pérdida podrían ser mayores, incluso por el monto total de la inversión realizada). El valor en riesgo es válido únicamente bajo condiciones normales de mercado.

Desempeño Histórico

Clase	B0NC
Índice de referencia	PIP-UMS-Dólar5A SP

Tabla de rendimientos anualizados (Nominales)%

	Último mes	Últimos 3 meses	Últimos 12 meses	Año 2018	Año 2017	Año 2016
Rendimiento Bruto	18.19	-10.66	4.07	-1.09	-0.51	20.90
Rendimiento Neto	17.94	-10.91	3.82	-1.34	-0.76	20.65
Tasa libre de riesgo (Cetes 28 días)	6.83	6.92	6.67	6.58	5.65	3.10
Índice de referencia	16.80	-10.80	3.35	-1.91	-1.61	20.69

El rendimiento neto es después de comisiones y el que obtuvo el inversionista en el periodo.

La tasa libre de riesgo es una tasa que no incluye descuentos por comisiones o cualquier otro gasto.

El desempeño de la sociedad en el pasado, no necesariamente es indicativo del desempeño que tendrá en el futuro.

Régimen y Política de Inversión

a) Estrategia de administración Activa, toma riesgos buscando aprovechar oportunidades de mercado para tratar de superar el rendimiento del índice de referencia.

b) *Parámetros Min - Max
 Valores con vencimiento menor a tres meses y/o valores de fácil realización 5% -
 Títulos de Deuda Gubernamentales Cotizados en el Extranjero, conocidos como Bonos UMS 80% -
 Depósitos en chequeras denominadas en Dólares 0% - 20%
 Préstamo de valores Plazo (45) días 0% - 30%
 Reportos en conjunto sin contravenir el régimen de inversión de la sociedad, tanto en pesos como en dólares a tasas nominales con contrapartes AAA. 0% - 100%
 Var establecido PiP-UMS-Dólar5A SP + 0.45%

c) Política de inversión
 La diversificación y el mercado en el que el fondo opera atiende a papeles gubernamentales de deuda denominados en dólares norteamericanos (USD) conocidos como Bonos UMS cotizados en el extranjero. La inversión complementaria será en depósitos en chequera denominados en dólares y en reporto, ya sea a tasas nominales en pesos o en dólares.

d) Índice de referencia Alto
 PiP-UMS-Dólar5A SP

e) *Invierte en activos emitidos por soc. del mismo consorcio empresarial al que pertenece la operadora No

f) Celebración de Operaciones Préstamo de valores

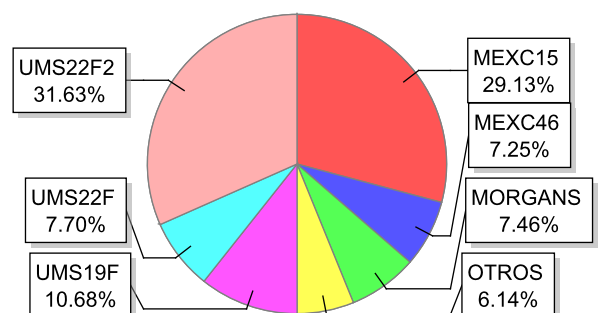
** Para mayor detalle consultar con el prospecto de información*

Composición de la Cartera de Inversión

Principales inversiones al mes de: Febrero del 2019

	Activos objeto de inversión		Monto \$	%
	Emisora	Nombre		
		Subyacente		
		Tipo		
1	UMS22F2	2022F	591,397,323	31.63
2	MEXC15	231002	544,736,169	29.13
3	UMS19F	2019F	199,763,972	10.68
4	UMS22F	2022F	143,896,080	7.70
5	CHD	7048192	139,570,728	7.46
6	MEXC46	270328	135,560,668	7.25
7	MEXG29	260121	80,771,453	4.32
8	MEXA89	250130	18,870,410	1.01
9	MEXE02	280111	9,258,081	0.50
10	CHD	2259524	4,714,063	0.25
CARTERA TOTAL			1,869,775,395	99.93

Por emisora



VALMX32

Comisiones y remuneraciones por la prestación de servicios.					Información sobre comisiones y remuneraciones			
Pagadas por el cliente					<p>Las comisiones por compra y venta de acciones, pueden disminuir el monto total de su inversión. Esto implica que usted recibiría un monto menor después de una operación. Lo anterior, junto con las comisiones pagadas por la sociedad, representa una reducción del rendimiento total que recibiría por su inversión en la sociedad.</p> <p>Las comisiones por distribución de acciones pueden variar de distribuidor en distribuidor. Si quiere conocer la comisión específica consulte a su distribuidor.</p> <p>Algunos prestadores de servicios pueden establecer acuerdos con la sociedad y ofrecerle descuentos por sus servicios. Para conocer de su existencia y el posible beneficio para usted, pregunte con su distribuidor.</p> <p>El prospecto de información, contiene un mayor detalle de los conflictos de interés a los que pudiera estar sujeto.</p>			
Concepto	Clase: B0NC		Clase más representativa: B0CO					
	%	\$	%	\$				
Incumplimiento plazo mín. de permanencia	-	-	-	-			<p>Las comisiones por compra y venta de acciones, pueden disminuir el monto total de su inversión. Esto implica que usted recibiría un monto menor después de una operación. Lo anterior, junto con las comisiones pagadas por la sociedad, representa una reducción del rendimiento total que recibiría por su inversión en la sociedad.</p> <p>Las comisiones por distribución de acciones pueden variar de distribuidor en distribuidor. Si quiere conocer la comisión específica consulte a su distribuidor.</p> <p>Algunos prestadores de servicios pueden establecer acuerdos con la sociedad y ofrecerle descuentos por sus servicios. Para conocer de su existencia y el posible beneficio para usted, pregunte con su distribuidor.</p> <p>El prospecto de información, contiene un mayor detalle de los conflictos de interés a los que pudiera estar sujeto.</p>	
Incumplimiento Saldo mínimo de inversión	-	-	-	-				
Compra de acciones	Variable	Variable	Variable	Variable				
Venta de acciones	Variable	Variable	Variable	Variable				
Servicio por asesoría	Variable	Variable	Variable	Variable				
Servicio de custodia de acciones	-	-	-	-				
Servicio de administración de acciones	-	-	-	-				
Otras	-	-	-	-				
Total	-	-	-	-				
Las comisiones de las clases B0 corresponden a distribuidora Valores Mexicanos Casa de Bolsa S.A de C.V.					<p>Las comisiones por compra y venta de acciones, pueden disminuir el monto total de su inversión. Esto implica que usted recibiría un monto menor después de una operación. Lo anterior, junto con las comisiones pagadas por la sociedad, representa una reducción del rendimiento total que recibiría por su inversión en la sociedad.</p> <p>Las comisiones por distribución de acciones pueden variar de distribuidor en distribuidor. Si quiere conocer la comisión específica consulte a su distribuidor.</p> <p>Algunos prestadores de servicios pueden establecer acuerdos con la sociedad y ofrecerle descuentos por sus servicios. Para conocer de su existencia y el posible beneficio para usted, pregunte con su distribuidor.</p> <p>El prospecto de información, contiene un mayor detalle de los conflictos de interés a los que pudiera estar sujeto.</p>			
Pagadas por la Sociedad de Inversión								
Concepto	Clase: B0NC		Clase más representativa: B0CO					
	%	\$	%	\$				
Administración de activos	0.25	2.50	0.25	2.50			<p>Las comisiones por compra y venta de acciones, pueden disminuir el monto total de su inversión. Esto implica que usted recibiría un monto menor después de una operación. Lo anterior, junto con las comisiones pagadas por la sociedad, representa una reducción del rendimiento total que recibiría por su inversión en la sociedad.</p> <p>Las comisiones por distribución de acciones pueden variar de distribuidor en distribuidor. Si quiere conocer la comisión específica consulte a su distribuidor.</p> <p>Algunos prestadores de servicios pueden establecer acuerdos con la sociedad y ofrecerle descuentos por sus servicios. Para conocer de su existencia y el posible beneficio para usted, pregunte con su distribuidor.</p> <p>El prospecto de información, contiene un mayor detalle de los conflictos de interés a los que pudiera estar sujeto.</p>	
Administración de activos / sobre desempeño								
Distribución de acciones								
Valuación de acciones								
Déposito de acciones de la sociedad								
Déposito de valores								
Contabilidad								
Otros								
Total	0.25	2.50	0.25	2.50				
* Monto por cada \$ 1,000.00 invertidos					<p>Las comisiones por compra y venta de acciones, pueden disminuir el monto total de su inversión. Esto implica que usted recibiría un monto menor después de una operación. Lo anterior, junto con las comisiones pagadas por la sociedad, representa una reducción del rendimiento total que recibiría por su inversión en la sociedad.</p> <p>Las comisiones por distribución de acciones pueden variar de distribuidor en distribuidor. Si quiere conocer la comisión específica consulte a su distribuidor.</p> <p>Algunos prestadores de servicios pueden establecer acuerdos con la sociedad y ofrecerle descuentos por sus servicios. Para conocer de su existencia y el posible beneficio para usted, pregunte con su distribuidor.</p> <p>El prospecto de información, contiene un mayor detalle de los conflictos de interés a los que pudiera estar sujeto.</p>			
Políticas para la compra-venta de acciones								
	Venta		Compra				Liquidez	Diaria
Plazo mínimo de permanencia	No hay plazo mínimo						Horario	8:00 - 13:00
Recepción de ordenes	Diario		Diario				Lím. de recompra	50% **(ver prospecto)
Ejecución de operaciones	Mismo día de la solicitud		Mismo día de la solicitud				Diferencial**	1.448%
Liquidación de operaciones	48 Hrs después de la ejecución		48 Hrs después de la ejecución					
* La sociedad de inversión ante condiciones desordenadas de mercado u operaciones inusuales, podrá aplicar a las operaciones de compraventa de sus acciones, un diferencial sobre el precio actualizado de valuación de dichas acciones, que haya determinado previamente y conservarlo a favor de los inversionistas que permanecen en la sociedad.								
Prestadores de servicios								
Operadora	Operadora Valmex de Fondos de Inversión, S.A. de C.V.							
Distribuidora(s)*	Valores Mexicanos Casa de Bolsa, S.A. de C.V.							
Valuadora	Covaf S.A. de C.V.							
Institución calif. de valores	Fitch México, S.A. de C.V.							
Centro de atención a clientes								
Contacto	cat@valmex.com.mx							
Núm. telefónico	52-79-12-00							
Horario	08:00-15:00							
Página(s) Electrónica(s)								
Operadora	www.valmex.com.mx							
Distribuidora(s)*	www.valmex.com.mx							
* Para mayor detalle consultar el prospecto de la información								
Advertencias								
- La Sociedad de inversión no cuenta con garantía alguna del IPAB, ni de la sociedad operadora ni del Grupo Financiero al que, en su caso, esta última pertenezca. La inversión en la sociedad se encuentra respaldada hasta por el monto de su patrimonio.								
- La inscripción en el Registro Nacional de Valores tendrá efectos declarativos y no convalidan los actos jurídicos que sean nulos de conformidad con las leyes aplicables, ni implican certificación sobre la bondad de los valores inscritos en el mismo o sobre la solvencia, liquidez o calidad crediticia de la sociedad de inversión.								
- Ningún intermediario financiero, apoderado para celebrar operaciones con el público o cualquier otra persona, está autorizado para proporcionar información o hacer declaración alguna adicional al contenido del presente documento o el prospecto de información al público inversionista, por lo que deberán entenderse como no autorizadas por la sociedad.								
- Para mayor información, visite la página electrónica de nuestra operadora y/o distribuidora(s), donde podrá consultar el prospecto de información al público inversionista de la sociedad, así como la información actualizada sobre la cartera de inversiones de la sociedad.								
- El presente documento y el prospecto de información al público inversionista, son los únicos documentos de venta que reconoce la sociedad de inversión como válidos.								