

# DOCUMENTO CON INFORMACIÓN CLAVE PARA LA INVERSIÓN

## VALMX16

### FONDO VALMEX DE DEUDA VALMEX16, S.A. DE C.V. Sociedad de inversión en instrumentos de Deuda.

Tipo	DEUDA	Serie	Posibles Adquirientes	Montos mínimos de Inversión (\$)
Clasificación	IDDIS - DISCRECIONAL	B	Cajas y fondos de ahorro	No aplica
Clave de pizarra	VALMX16	Clase		
Calificación	HR AAA/3HR	B2CF		
Fecha de autorización	01/11/2013			

Importante: El valor de una sociedad de inversión, cualquiera que sea su política de inversión, está sujeto a la fluctuación de los mercados, por lo que el inversionista puede obtener ganancias y pérdidas

#### Objetivo de Inversión

Es un fondo cuyo objetivo es invertir en plazos donde nuestras estimaciones muestren utilidad respecto a la curva de mercado en pesos nominal y pesos real, mediante la inversión tanto en instrumentos nacionales de deuda gubernamentales, bancarios y corporativos. La discrecionalidad del fondo radica en poder modificar tanto la estructura del portafolio por el tipo de mercado (nominal o real), tipo de tasa (fija o variable), plazos a invertir (cortos o largos), duración global de la cartera (en la vecindad más corta o más larga permitida) o cualquier combinación de éstas. La combinación de valores gubernamentales, bancarios y corporativos oscilará de acuerdo a la estrategia del fondo siempre respetando el régimen de inversión. Horizonte de inversión sugerido: al menos seis meses.

#### Información relevante

Ninguna

**Valor en Riesgo (VaR) de la cartera de inversión respecto a sus activos netos:**  
 con una probabilidad de 0.45%  
 La pérdida que en un escenario pesimista 97.50%  
 puede enfrentar la sociedad de inversión en un lapso de (2.5 en 100 veces)  
 1 día es de: 4.50 pesos por cada 1,000.00 pesos invertidos

**(Este dato es solo una estimación, las expectativas de pérdida podrían ser mayores, incluso por el monto total de la inversión realizada). El valor en riesgo es válido únicamente bajo condiciones normales de mercado.**

#### Desempeño Histórico

Clase	B2CF
Índice de referencia	NO APLICA

#### Tabla de rendimientos anualizados (Nominales)%

	Último mes	Últimos 3 meses	Últimos 12 meses	Año 2018	Año 2017	Año 2016
Rendimiento Bruto						
Rendimiento Neto						
Tasa libre de riesgo (Cetes 28 días)	6.74	6.87	6.75	6.58	5.65	3.10
Índice de referencia						

El rendimiento neto es después de comisiones y el que obtuvo el inversionista en el periodo. Los rendimientos de las clases B2 no contemplan comisiones y/o costos que algunas distribuidoras pudieran cobrar en cuyo caso los rendimientos aquí expuestos pueden ser menores por tal circunstancia La tasa libre de riesgo es una tasa que no incluye descuentos por comisiones o cualquier otro gasto. El desempeño de la sociedad en el pasado, no necesariamente es indicativo del desempeño que tendrá en el futuro.

#### Régimen y Política de Inversión

<b>a) Estrategia de administración</b>	Activa, toma riesgos buscando aprovechar oportunidades de mercado																
<b>b) *Parámetros</b>	<table style="width: 100%;"> <tr> <td>Valores emitidos por el gobierno federal</td> <td style="text-align: right;">Min - Max</td> </tr> <tr> <td>Valores con vencimiento menor a tres meses y/o facil realización</td> <td style="text-align: right;">0% - 100%</td> </tr> <tr> <td>Valores corporativos</td> <td style="text-align: right;">20% -</td> </tr> <tr> <td>Valores de una misma emisora o entidad financiera</td> <td style="text-align: right;">0% - 40%</td> </tr> <tr> <td>Valores emitidos por empresas del mismo consorcio empresarial al que pertenece la Operadora</td> <td style="text-align: right;">0% - 15%</td> </tr> <tr> <td>Préstamo de valores Plazo (45) días</td> <td style="text-align: right;">0% - 30%</td> </tr> <tr> <td>Reportos en conjunto sin contravenir el régimen de inversión</td> <td style="text-align: right;">0% - 100%</td> </tr> <tr> <td>Var establecido</td> <td style="text-align: right;">0.45%</td> </tr> </table>	Valores emitidos por el gobierno federal	Min - Max	Valores con vencimiento menor a tres meses y/o facil realización	0% - 100%	Valores corporativos	20% -	Valores de una misma emisora o entidad financiera	0% - 40%	Valores emitidos por empresas del mismo consorcio empresarial al que pertenece la Operadora	0% - 15%	Préstamo de valores Plazo (45) días	0% - 30%	Reportos en conjunto sin contravenir el régimen de inversión	0% - 100%	Var establecido	0.45%
Valores emitidos por el gobierno federal	Min - Max																
Valores con vencimiento menor a tres meses y/o facil realización	0% - 100%																
Valores corporativos	20% -																
Valores de una misma emisora o entidad financiera	0% - 40%																
Valores emitidos por empresas del mismo consorcio empresarial al que pertenece la Operadora	0% - 15%																
Préstamo de valores Plazo (45) días	0% - 30%																
Reportos en conjunto sin contravenir el régimen de inversión	0% - 100%																
Var establecido	0.45%																
<b>c) Política de inversión</b>	La diversificación y el mercado en el que el fondo opera atiende a valores nacionales de deuda gubernamentales, bancarios y corporativos. Denominados tanto en pesos nominales y pesos reales.																
<b>d) Índice de referencia</b>	Riesgo de liquidez Alto No Aplica																
<b>e) *Invierte en activos emitidos por soc. del mismo consorcio empresarial al que pertenece la operadora</b>	Si																
<b>f) Celebración de Operaciones</b>	Préstamo de valores																

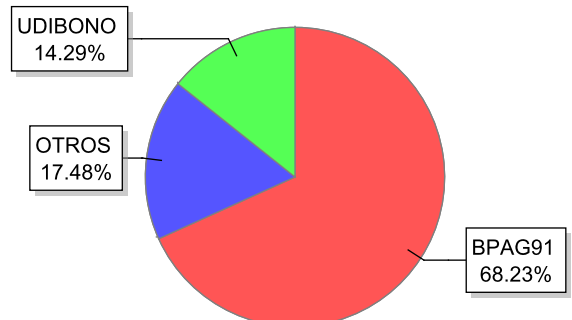
\* Para mayor detalle consultar con el prospecto de información

#### Composición de la Cartera de Inversión

Principales inversiones al mes de: Abril del 2019

	Activos objeto de inversión		Monto \$	%
	Emisora	Nombre		
1	BPAG91	200820	732,424,522	34.11
2	BPAG91	211223	648,239,012	30.19
3	UDIBONO	201210	306,866,733	14.29
4	BONOS	231207	109,926,095	5.12
5	BPAG91	210826	84,185,361	3.92
6	GRUMA	18	40,231,060	1.87
7	NM	18-2	38,191,154	1.78
8	LAB	14	34,543,932	1.61
9	LIVEPOL	17-2	34,163,005	1.59
10	KOF	17-2	33,200,416	1.55
<b>CARTERA TOTAL</b>			<b>2,146,978,249</b>	<b>96.04</b>

#### Por emisora



# DOCUMENTO CON INFORMACIÓN CLAVE PARA LA INVERSIÓN

VALMX16

Comisiones y remuneraciones por la prestación de servicios.					Información sobre comisiones y remuneraciones	
Pagadas por el cliente					<p>Las comisiones por compra y venta de acciones, pueden disminuir el monto total de su inversión. Esto implica que usted recibiría un monto menor después de una operación. Lo anterior, junto con las comisiones pagadas por la sociedad, representa una reducción del rendimiento total que recibiría por su inversión en la sociedad.</p> <p>Las comisiones por distribución de acciones pueden variar de distribuidor en distribuidor. Si quiere conocer la comisión específica consulte a su distribuidor.</p> <p>Algunos prestadores de servicios pueden establecer acuerdos con la sociedad y ofrecerle descuentos por sus servicios. Para conocer de su existencia y el posible beneficio para usted, pregunte con su distribuidor.</p> <p>El prospecto de información, contiene un mayor detalle de los conflictos de interés a los que pudiera estar sujeto.</p>	
Concepto	Clase: B2CF		Clase más representativa: B1FI			
	%	\$	%	\$		
Incumplimiento plazo mín. de permanencia	-	-	-	-		
Incumplimiento Saldo mínimo de inversión	-	-	-	-		
Compra de acciones	-	-	-	-		
Venta de acciones	-	-	-	-		
Servicio por asesoría	-	-	-	-		
Servicio de custodia de acciones	-	-	-	-		
Servicio de administración de acciones	-	-	-	-		
Otras	-	-	-	-		
<b>Total</b>	-	-	-	-		

Las comisiones de las clases B1 corresponden a distribuidora Valores Mexicanos Casa de Bolsa S.A de C.V. Para la clase B2, consultar a las distribuidoras señaladas en el inciso 2,f,ii) del prospecto de información

Pagadas por la Sociedad de Inversión				
Concepto	Clase: B2CF		Clase más representativa: B1FI	
	%	\$	%	\$
Administración de activos	0.25	2.50	0.25	2.50
Administración de activos / sobre desempeño				
Distribución de acciones	0.66	6.60	0.66	6.60
Valuación de acciones				
Déposito de acciones de la sociedad				
Déposito de valores				
Contabilidad				
Otros			0.01	0.12
<b>Total</b>	<b>0.91</b>	<b>9.10</b>	<b>0.92</b>	<b>9.22</b>

\* Monto por cada \$ 1,000.00 invertidos

Políticas para la compra-venta de acciones				
	Venta	Compra	Liquidez	Diaria
Plazo mínimo de permanencia	Depende de la política de compra y venta		Horario	8:00 - 13:30
Recepción de ordenes	Diario	Diario	Lím. de recompra	50% **(ver prospecto)
Ejecución de operaciones	48 Hrs posterior a la solicitud	24 Hrs posterior a la solicitud	Diferencial**	0.1395%
Liquidación de operaciones	Mismo día de la ejecución	Mismo día de la ejecución		

\* La sociedad de inversión ante condiciones desordenadas de mercado u operaciones inusuales, podrá aplicar a las operaciones de compraventa de sus acciones, un diferencial sobre el precio actualizado de valuación de dichas acciones, que haya determinado previamente y conservarlo a favor de los inversionistas que permanecen en la sociedad.

Prestadores de servicios	
Operadora	Operadora Valmex de Fondos de Inversión, S.A. de C.V.
Distribuidora(s)*	Distribuida por distribuidoras diferentes a Valmex.
Valuadora	Covaf S.A. de C.V.
Institución calif. de valores	HR Ratings de México, S.A. de C.V.

Centro de atención a clientes	
Contacto	cat@valmex.com.mx
Núm. telefónico	52-79-12-00
Horario	08:00-15:00

Página(s) Electrónica(s)	
Operadora	www.valmex.com.mx
Distribuidora(s)*	www.valmex.com.mx

\* Para mayor detalle consultar el prospecto de la información

Advertencias	
-	La Sociedad de inversión no cuenta con garantía alguna del IPAB, ni de la sociedad operadora ni del Grupo Financiero al que, en su caso, esta última pertenezca. La inversión en la sociedad se encuentra respaldada hasta por el monto de su patrimonio.
-	La inscripción en el Registro Nacional de Valores tendrá efectos declarativos y no convalidan los actos jurídicos que sean nulos de conformidad con las leyes aplicables, ni implican certificación sobre la bondad de los valores inscritos en el mismo o sobre la solvencia, liquidez o calidad crediticia de la sociedad de inversión.
-	Ningún intermediario financiero, apoderado para celebrar operaciones con el público o cualquier otra persona, está autorizado para proporcionar información o hacer declaración alguna adicional al contenido del presente documento o el prospecto de información al público inversionista, por lo que deberán entenderse como no autorizadas por la sociedad.
-	Para mayor información, visite la página electrónica de nuestra operadora y/o distribuidora(s), donde podrá consultar el prospecto de información al público inversionista de la sociedad, así como la información actualizada sobre la cartera de inversiones de la sociedad.
-	El presente documento y el prospecto de información al público inversionista, son los únicos documentos de venta que reconoce la sociedad de inversión como válidos.

# DOCUMENTO CON INFORMACIÓN CLAVE PARA LA INVERSIÓN

**VALMX16**

**FONDO VALMEX DE DEUDA VALMEX16, S.A. DE C.V. Sociedad de inversión en instrumentos de Deuda.**

<b>Tipo</b>	DEUDA	<b>Serie</b>	Posibles Adquirientes	<b>Montos mínimos de Inversión (\$)</b>
<b>Clasificación</b>	IDDIS - DISCRECIONAL	B		
<b>Clave de pizarra</b>	VALMX16	<b>Clase</b>	Morales contribuyentes	No aplica
<b>Calificación</b>	HR AAA/3HR	B2CO		
<b>Fecha de autorización</b>	01/11/2013			

Importante: El valor de una sociedad de inversión, cualquiera que sea su política de inversión, está sujeto a la fluctuación de los mercados, por lo que el inversionista puede obtener ganancias y pérdidas

**Objetivo de Inversión**

Es un fondo cuyo objetivo es invertir en plazos donde nuestras estimaciones muestren utilidad respecto a la curva de mercado en pesos nominal y pesos real, mediante la inversión tanto en instrumentos nacionales de deuda gubernamentales, bancarios y corporativos. La discrecionalidad del fondo radica en poder modificar tanto la estructura del portafolio por el tipo de mercado (nominal o real), tipo de tasa (fija o variable), plazos a invertir (cortos o largos), duración global de la cartera (en la vecindad más corta o más larga permitida) o cualquier combinación de éstas. La combinación de valores gubernamentales, bancarios y corporativos oscilará de acuerdo a la estrategia del fondo siempre respetando el régimen de inversión. Horizonte de inversión sugerido: al menos seis meses.

**Información relevante**

Ninguna

**Valor en Riesgo (VaR) de la cartera de inversión respecto a sus activos netos:**  
 con una probabilidad de 0.45%  
 97.50%  
 La pérdida que en un escenario pesimista (2.5 en 100 veces) puede enfrentar la sociedad de inversión en un lapso de 1 día es de: 4.50 pesos por cada 1,000.00 pesos invertidos

**(Este dato es solo una estimación, las expectativas de pérdida podrían ser mayores, incluso por el monto total de la inversión realizada). El valor en riesgo es válido únicamente bajo condiciones normales de mercado.**

**Desempeño Histórico**

<b>Clase</b>	B2CO					
<b>Índice de referencia</b>	NO APLICA					

**Tabla de rendimientos anualizados (Nominales)%**

	Último mes	Últimos 3 meses	Últimos 12 meses	Año 2018	Año 2017	Año 2016
<b>Rendimiento Bruto</b>					7.64	5.11
<b>Rendimiento Neto</b>					5.69	3.16
<b>Tasa libre de riesgo (Cetes 28 días)</b>	6.74	6.87	6.75	6.58	5.65	3.10
<b>Índice de referencia</b>						

El rendimiento neto es después de comisiones y el que obtuvo el inversionista en el periodo. Los rendimientos de las clases B2 no contemplan comisiones y/o costos que algunas distribuidoras pudieran cobrar en cuyo caso los rendimientos aquí expuestos pueden ser menores por tal circunstancia La tasa libre de riesgo es una tasa que no incluye descuentos por comisiones o cualquier otro gasto. El desempeño de la sociedad en el pasado, no necesariamente es indicativo del desempeño que tendrá en el futuro.

**Régimen y Política de Inversión**

<b>a) Estrategia de administración</b>	Activa, toma riesgos buscando aprovechar oportunidades de mercado																		
<b>b) *Parámetros</b>	<table style="width: 100%;"> <tr> <td>Valores emitidos por el gobierno federal</td> <td>Min - Max</td> </tr> <tr> <td>Valores con vencimiento menor a tres meses y/o facil realización</td> <td>0% - 100%</td> </tr> <tr> <td>Valores corporativos</td> <td>20% -</td> </tr> <tr> <td>Valores de una misma emisora o entidad financiera</td> <td>0% - 40%</td> </tr> <tr> <td>Valores emitidos por empresas del mismo consorcio empresarial al que pertenece la Operadora</td> <td>0% - 15%</td> </tr> <tr> <td>Préstamo de valores Plazo (45) días</td> <td>0% - 15%</td> </tr> <tr> <td>Reportos en conjunto sin contravenir el régimen de inversión</td> <td>0% - 30%</td> </tr> <tr> <td>Var establecido</td> <td>0% - 100%</td> </tr> <tr> <td></td> <td>0.45%</td> </tr> </table>	Valores emitidos por el gobierno federal	Min - Max	Valores con vencimiento menor a tres meses y/o facil realización	0% - 100%	Valores corporativos	20% -	Valores de una misma emisora o entidad financiera	0% - 40%	Valores emitidos por empresas del mismo consorcio empresarial al que pertenece la Operadora	0% - 15%	Préstamo de valores Plazo (45) días	0% - 15%	Reportos en conjunto sin contravenir el régimen de inversión	0% - 30%	Var establecido	0% - 100%		0.45%
Valores emitidos por el gobierno federal	Min - Max																		
Valores con vencimiento menor a tres meses y/o facil realización	0% - 100%																		
Valores corporativos	20% -																		
Valores de una misma emisora o entidad financiera	0% - 40%																		
Valores emitidos por empresas del mismo consorcio empresarial al que pertenece la Operadora	0% - 15%																		
Préstamo de valores Plazo (45) días	0% - 15%																		
Reportos en conjunto sin contravenir el régimen de inversión	0% - 30%																		
Var establecido	0% - 100%																		
	0.45%																		
<b>c) Política de inversión</b>	La diversificación y el mercado en el que el fondo opera atiende a valores nacionales de deuda gubernamentales, bancarios y corporativos. Denominados tanto en pesos nominales y pesos reales.																		
<b>d) Índice de referencia</b>	<table style="width: 100%;"> <tr> <td style="text-align: center;"><b>Riesgo de liquidez</b></td> <td style="text-align: right;">Alto</td> </tr> <tr> <td></td> <td style="text-align: right;">No Aplica</td> </tr> </table>	<b>Riesgo de liquidez</b>	Alto		No Aplica														
<b>Riesgo de liquidez</b>	Alto																		
	No Aplica																		
<b>e) *Invierte en activos emitidos por soc. del mismo consorcio empresarial al que pertenece la operadora</b>	Sí																		
<b>f) Celebración de Operaciones</b>	Préstamo de valores																		

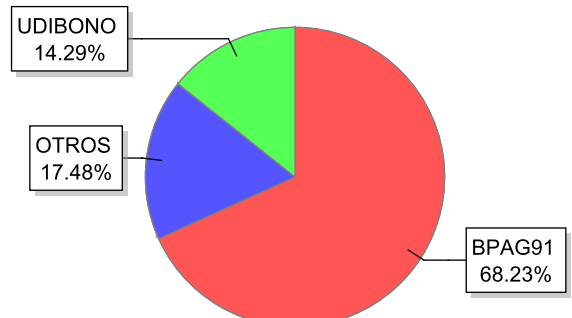
\* Para mayor detalle consultar con el prospecto de información

**Composición de la Cartera de Inversión**

Principales inversiones al mes de: Abril del 2019

	Activos objeto de inversión			Monto \$	%
	Emisora	Nombre	Tipo		
1	BPAG91	200820		732,424,522	34.11
2	BPAG91	211223		648,239,012	30.19
3	UDIBONO	201210		306,866,733	14.29
4	BONOS	231207		109,926,095	5.12
5	BPAG91	210826		84,185,361	3.92
6	GRUMA	18		40,231,060	1.87
7	NM	18-2		38,191,154	1.78
8	LAB	14		34,543,932	1.61
9	LIVEPOL	17-2		34,163,005	1.59
10	KOF	17-2		33,200,416	1.55
<b>CARTERA TOTAL</b>				<b>2,146,978,249</b>	<b>96.04</b>

**Por emisora**



# DOCUMENTO CON INFORMACIÓN CLAVE PARA LA INVERSIÓN

VALMX16

Comisiones y remuneraciones por la prestación de servicios.					Información sobre comisiones y remuneraciones
Pagadas por el cliente					
Concepto	Clase: B2CO		Clase más representativa: B1FI		
	%	\$	%	\$	
Incumplimiento plazo mín. de permanencia	-	-	-	-	<p>Las comisiones por compra y venta de acciones, pueden disminuir el monto total de su inversión. Esto implica que usted recibiría un monto menor después de una operación. Lo anterior, junto con las comisiones pagadas por la sociedad, representa una reducción del rendimiento total que recibiría por su inversión en la sociedad.</p> <p>Las comisiones por distribución de acciones pueden variar de distribuidor en distribuidor. Si quiere conocer la comisión específica consulte a su distribuidor.</p> <p>Algunos prestadores de servicios pueden establecer acuerdos con la sociedad y ofrecerle descuentos por sus servicios. Para conocer de su existencia y el posible beneficio para usted, pregunte con su distribuidor.</p> <p>El prospecto de información, contiene un mayor detalle de los conflictos de interés a los que pudiera estar sujeto.</p>
Incumplimiento Saldo mínimo de inversión	-	-	-	-	
Compra de acciones	-	-	-	-	
Venta de acciones	-	-	-	-	
Servicio por asesoría	-	-	-	-	
Servicio de custodia de acciones	-	-	-	-	
Servicio de administración de acciones	-	-	-	-	
Otras	-	-	-	-	
<b>Total</b>	-	-	-	-	
Las comisiones de las clases B1 corresponden a distribuidora Valores Mexicanos Casa de Bolsa S.A de C.V. Para la clase B2, consultar a las distribuidoras señaladas en el inciso 2,f,ii) del prospecto de información					
Pagadas por la Sociedad de Inversión					
Concepto	Clase: B2CO		Clase más representativa: B1FI		
	%	\$	%	\$	
Administración de activos	0.25	2.50	0.25	2.50	
Administración de activos / sobre desempeño					
Distribución de acciones	0.66	6.60	0.66	6.60	
Valuación de acciones					
Déposito de acciones de la sociedad					
Déposito de valores					
Contabilidad					
Otros			0.01	0.12	
<b>Total</b>	<b>0.91</b>	<b>9.10</b>	<b>0.92</b>	<b>9.22</b>	

\* Monto por cada \$ 1,000.00 invertidos

## Políticas para la compra-venta de acciones

	Venta	Compra	Liquidez	Diaria
	Plazo mínimo de permanencia	Depende de la política de compra y venta		Horario
Recepción de ordenes	Diario	Diario	Lím. de recompra	50% **(ver prospecto)
Ejecución de operaciones	48 Hrs posterior a la solicitud	24 Hrs posterior a la solicitud	Diferencial**	0.1395%
Liquidación de operaciones	Mismo día de la ejecución	Mismo día de la ejecución		

\* La sociedad de inversión ante condiciones desordenadas de mercado u operaciones inusuales, podrá aplicar a las operaciones de compraventa de sus acciones, un diferencial sobre el precio actualizado de valuación de dichas acciones, que haya determinado previamente y conservarlo a favor de los inversionistas que permanecen en la sociedad.

### Prestadores de servicios

Operadora	Operadora Valmex de Fondos de Inversión, S.A. de C.V.
Distribuidora(s)*	Distribuida por distribuidoras diferentes a Valmex.
Valuadora	Covaf S.A. de C.V.
Institución calif. de valores	HR Ratings de México, S.A. de C.V.

### Centro de atención a clientes

Contacto	cat@valmex.com.mx
Núm. telefónico	52-79-12-00
Horario	08:00-15:00

### Página(s) Electrónica(s)

Operadora	www.valmex.com.mx
Distribuidora(s)*	www.valmex.com.mx

\* Para mayor detalle consultar el prospecto de la información

### Advertencias

- La Sociedad de inversión no cuenta con garantía alguna del IPAB, ni de la sociedad operadora ni del Grupo Financiero al que, en su caso, esta última pertenezca. La inversión en la sociedad se encuentra respaldada hasta por el monto de su patrimonio.
- La inscripción en el Registro Nacional de Valores tendrá efectos declarativos y no convalidan los actos jurídicos que sean nulos de conformidad con las leyes aplicables, ni implican certificación sobre la bondad de los valores inscritos en el mismo o sobre la solvencia, liquidez o calidad crediticia de la sociedad de inversión.
- Ningún intermediario financiero, apoderado para celebrar operaciones con el público o cualquier otra persona, está autorizado para proporcionar información o hacer declaración alguna adicional al contenido del presente documento o el prospecto de información al público inversionista, por lo que deberán entenderse como no autorizadas por la sociedad.
- Para mayor información, visite la página electrónica de nuestra operadora y/o distribuidora(s), donde podrá consultar el prospecto de información al público inversionista de la sociedad, así como la información actualizada sobre la cartera de inversiones de la sociedad.
- El presente documento y el prospecto de información al público inversionista, son los únicos documentos de venta que reconoce la sociedad de inversión como válidos.

# DOCUMENTO CON INFORMACIÓN CLAVE PARA LA INVERSIÓN

**VALMX16**

**FONDO VALMEX DE DEUDA VALMEX16, S.A. DE C.V. Sociedad de inversión en instrumentos de Deuda.**

<b>Tipo</b>	DEUDA	<b>Serie</b>	Posibles Adquirientes	<b>Montos mínimos de Inversión (\$)</b>
<b>Clasificación</b>	IDDIS - DISCRECIONAL	B	Físicas	No aplica
<b>Clave de pizarra</b>	VALMX16	<b>Clase</b>		
<b>Calificación</b>	HR AAA/3HR	B2FI		
<b>Fecha de autorización</b>	01/11/2013			

Importante: El valor de una sociedad de inversión, cualquiera que sea su política de inversión, está sujeto a la fluctuación de los mercados, por lo que el inversionista puede obtener ganancias y pérdidas

**Objetivo de Inversión**

Es un fondo cuyo objetivo es invertir en plazos donde nuestras estimaciones muestren utilidad respecto a la curva de mercado en pesos nominal y pesos real, mediante la inversión tanto en instrumentos nacionales de deuda gubernamentales, bancarios y corporativos. La discrecionalidad del fondo radica en poder modificar tanto la estructura del portafolio por el tipo de mercado (nominal o real), tipo de tasa (fija o variable), plazos a invertir (cortos o largos), duración global de la cartera (en la vecindad más corta o más larga permitida) o cualquier combinación de éstas. La combinación de valores gubernamentales, bancarios y corporativos oscilará de acuerdo a la estrategia del fondo siempre respetando el régimen de inversión. Horizonte de inversión sugerido: al menos seis meses.

**Información relevante**

Ninguna

**Valor en Riesgo (VaR) de la cartera de inversión respecto a sus activos netos:**  
 con una probabilidad de 0.45%  
 97.50%  
 La pérdida que en un escenario pesimista (2.5 en 100 veces) puede enfrentar la sociedad de inversión en un lapso de 1 día es de: 4.50 pesos por cada 1,000.00 pesos invertidos

**(Este dato es solo una estimación, las expectativas de pérdida podrían ser mayores, incluso por el monto total de la inversión realizada). El valor en riesgo es válido únicamente bajo condiciones normales de mercado.**

**Desempeño Histórico**

<b>Clase</b>	B2FI
<b>Índice de referencia</b>	NO APLICA

**Tabla de rendimientos anualizados (Nominales)%**

	Último mes	Últimos 3 meses	Últimos 12 meses	Año 2018	Año 2017	Año 2016
<b>Rendimiento Bruto</b>	7.28	8.09	8.52	8.61	7.62	5.09
<b>Rendimiento Neto</b>	5.33	6.14	6.57	6.66	5.67	3.14
<b>Tasa libre de riesgo (Cetes 28 días)</b>	6.74	6.87	6.75	6.58	5.65	3.10
<b>Índice de referencia</b>						

*El rendimiento neto es después de comisiones y el que obtuvo el inversionista en el periodo. Los rendimientos de las clases B2 no contemplan comisiones y/o costos que algunas distribuidoras pudieran cobrar en cuyo caso los rendimientos aquí expuestos pueden ser menores por tal circunstancia La tasa libre de riesgo es una tasa que no incluye descuentos por comisiones o cualquier otro gasto. El desempeño de la sociedad en el pasado, no necesariamente es indicativo del desempeño que tendrá en el futuro.*

**Régimen y Política de Inversión**

- a) Estrategia de administración** Activa, toma riesgos buscando aprovechar oportunidades de mercado
- b) \*Parámetros**
- |   |                    |
|---|--------------------|
| Valores emitidos por el gobierno federal  | Min - Max          |
| Valores con vencimiento menor a tres meses y/o facil realización                            | 0% - 100%          |
| Valores corporativos  | 20% -              |
| Valores de una misma emisora o entidad financiera   | 0% - 40%           |
| Valores emitidos por empresas del mismo consorcio empresarial al que pertenece la Operadora | 0% - 15%           |
| Préstamo de valores Plazo (45) días   | 0% - 15%           |
| Reportos en conjunto sin contravenir el régimen de inversión                                | 0% - 30%           |
| Var establecido   | 0% - 100%<br>0.45% |
- c) Política de inversión**  
 La diversificación y el mercado en el que el fondo opera atiende a valores nacionales de deuda gubernamentales, bancarios y corporativos. Denominados tanto en pesos nominales y pesos reales.
- d) Índice de referencia** Riesgo de liquidez Alto  
No Aplica
- e) \*Invierte en activos emitidos por soc. del mismo consorcio empresarial al que pertenece la operadora** Si
- f) Celebración de Operaciones** Préstamo de valores

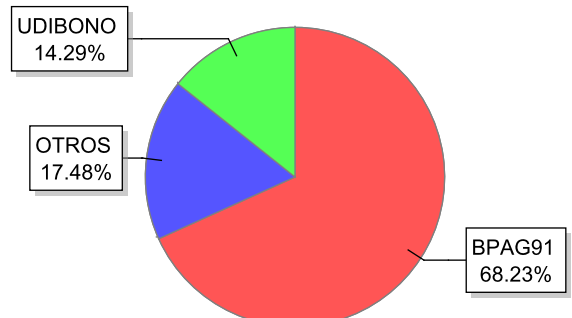
*\* Para mayor detalle consultar con el prospecto de información*

**Composición de la Cartera de Inversión**

Principales inversiones al mes de: Abril del 2019

	Activos objeto de inversión		Monto \$	%
	Emisora	Nombre		
		Subyacente		
		Tipo		
1	BPAG91	200820	732,424,522	34.11
2	BPAG91	211223	648,239,012	30.19
3	UDIBONO	201210	306,866,733	14.29
4	BONOS	231207	109,926,095	5.12
5	BPAG91	210826	84,185,361	3.92
6	GRUMA	18	40,231,060	1.87
7	NM	18-2	38,191,154	1.78
8	LAB	14	34,543,932	1.61
9	LIVEPOL	17-2	34,163,005	1.59
10	KOF	17-2	33,200,416	1.55
<b>CARTERA TOTAL</b>			<b>2,146,978,249</b>	<b>96.04</b>

**Por emisora**



# DOCUMENTO CON INFORMACIÓN CLAVE PARA LA INVERSIÓN

VALMX16

Comisiones y remuneraciones por la prestación de servicios.					Información sobre comisiones y remuneraciones
Pagadas por el cliente					
Concepto	Clase: B2FI		Clase más representativa: B1FI		
	%	\$	%	\$	
Incumplimiento plazo mín. de permanencia	-	-	-	-	<p>Las comisiones por compra y venta de acciones, pueden disminuir el monto total de su inversión. Esto implica que usted recibiría un monto menor después de una operación. Lo anterior, junto con las comisiones pagadas por la sociedad, representa una reducción del rendimiento total que recibiría por su inversión en la sociedad.</p> <p>Las comisiones por distribución de acciones pueden variar de distribuidor en distribuidor. Si quiere conocer la comisión específica consulte a su distribuidor.</p> <p>Algunos prestadores de servicios pueden establecer acuerdos con la sociedad y ofrecerle descuentos por sus servicios. Para conocer de su existencia y el posible beneficio para usted, pregunte con su distribuidor.</p> <p>El prospecto de información, contiene un mayor detalle de los conflictos de interés a los que pudiera estar sujeto.</p>
Incumplimiento Saldo mínimo de inversión	-	-	-	-	
Compra de acciones	-	-	-	-	
Venta de acciones	-	-	-	-	
Servicio por asesoría	-	-	-	-	
Servicio de custodia de acciones	-	-	-	-	
Servicio de administración de acciones	-	-	-	-	
Otras	-	-	-	-	
<b>Total</b>	-	-	-	-	
Las comisiones de las clases B1 corresponden a distribuidora Valores Mexicanos Casa de Bolsa S.A de C.V. Para la clase B2, consultar a las distribuidoras señaladas en el inciso 2,f,ii) del prospecto de información					
Pagadas por la Sociedad de Inversión					
Concepto	Clase: B2FI		Clase más representativa: B1FI		
	%	\$	%	\$	
Administración de activos	0.25	2.50	0.25	2.50	
Administración de activos / sobre desempeño					
Distribución de acciones	0.66	6.60	0.66	6.60	
Valuación de acciones					
Déposito de acciones de la sociedad					
Déposito de valores					
Contabilidad					
Otros	0.01	0.12	0.01	0.12	
<b>Total</b>	<b>0.92</b>	<b>9.22</b>	<b>0.92</b>	<b>9.22</b>	

\* Monto por cada \$ 1,000.00 invertidos

Políticas para la compra-venta de acciones						
	Venta		Compra		Liquidez	Diaria
	Plazo mínimo de permanencia	Depende de la política de compra y venta				Horario
Recepción de ordenes	Diario		Diario		Lím. de recompra	50% **(ver prospecto)
Ejecución de operaciones	48 Hrs posterior a la solicitud		24 Hrs posterior a la solicitud		Diferencial**	0.1395%
Liquidación de operaciones	Mismo día de la ejecución		Mismo día de la ejecución			

\* La sociedad de inversión ante condiciones desordenadas de mercado u operaciones inusuales, podrá aplicar a las operaciones de compraventa de sus acciones, un diferencial sobre el precio actualizado de valuación de dichas acciones, que haya determinado previamente y conservarlo a favor de los inversionistas que permanecen en la sociedad.

Prestadores de servicios	
Operadora	Operadora Valmex de Fondos de Inversión, S.A. de C.V.
Distribuidora(s)*	Distribuida por distribuidoras diferentes a Valmex.
Valuadora	Covaf S.A. de C.V.
Institución calif. de valores	HR Ratings de México, S.A. de C.V.

Centro de atención a clientes	
Contacto	cat@valmex.com.mx
Núm. telefónico	52-79-12-00
Horario	08:00-15:00

Página(s) Electrónica(s)	
Operadora	www.valmex.com.mx
Distribuidora(s)*	www.valmex.com.mx

\* Para mayor detalle consultar el prospecto de la información

Advertencias	
- La Sociedad de inversión no cuenta con garantía alguna del IPAB, ni de la sociedad operadora ni del Grupo Financiero al que, en su caso, esta última pertenezca. La inversión en la sociedad se encuentra respaldada hasta por el monto de su patrimonio.	
- La inscripción en el Registro Nacional de Valores tendrá efectos declarativos y no convalidan los actos jurídicos que sean nulos de conformidad con las leyes aplicables, ni implican certificación sobre la bondad de los valores inscritos en el mismo o sobre la solvencia, liquidez o calidad crediticia de la sociedad de inversión.	
- Ningún intermediario financiero, apoderado para celebrar operaciones con el público o cualquier otra persona, está autorizado para proporcionar información o hacer declaración alguna adicional al contenido del presente documento o el prospecto de información al público inversionista, por lo que deberán entenderse como no autorizadas por la sociedad.	
- Para mayor información, visite la página electrónica de nuestra operadora y/o distribuidora(s), donde podrá consultar el prospecto de información al público inversionista de la sociedad, así como la información actualizada sobre la cartera de inversiones de la sociedad.	
- El presente documento y el prospecto de información al público inversionista, son los únicos documentos de venta que reconoce la sociedad de inversión como válidos.	

# DOCUMENTO CON INFORMACIÓN CLAVE PARA LA INVERSIÓN

## VALMX16

### FONDO VALMEX DE DEUDA VALMEX16, S.A. DE C.V. Sociedad de inversión en instrumentos de Deuda.

<b>Tipo</b>	DEUDA	<b>Serie</b>	Posibles Adquirientes	Montos mínimos de Inversión (\$)
<b>Clasificación</b>	IDDIS - DISCRECIONAL	B	No contribuyentes	No aplica
<b>Clave de pizarra</b>	VALMX16	<b>Clase</b>		
<b>Calificación</b>	HR AAA/3HR	B2NC		
<b>Fecha de autorización</b>	01/11/2013			

Importante: El valor de una sociedad de inversión, cualquiera que sea su política de inversión, está sujeto a la fluctuación de los mercados, por lo que el inversionista puede obtener ganancias y pérdidas

#### Objetivo de Inversión

Es un fondo cuyo objetivo es invertir en plazos donde nuestras estimaciones muestren utilidad respecto a la curva de mercado en pesos nominal y pesos real, mediante la inversión tanto en instrumentos nacionales de deuda gubernamentales, bancarios y corporativos. La discrecionalidad del fondo radica en poder modificar tanto la estructura del portafolio por el tipo de mercado (nominal o real), tipo de tasa (fija o variable), plazos a invertir (cortos o largos), duración global de la cartera (en la vecindad más corta o más larga permitida) o cualquier combinación de éstas. La combinación de valores gubernamentales, bancarios y corporativos oscilará de acuerdo a la estrategia del fondo siempre respetando el régimen de inversión. Horizonte de inversión sugerido: al menos seis meses.

#### Información relevante

Ninguna

**Valor en Riesgo (VaR) de la cartera de inversión respecto a sus activos netos:**  
 con una probabilidad de 0.45%  
 La pérdida que en un escenario pesimista 97.50%  
 puede enfrentar la sociedad de inversión en un lapso de (2.5 en 100 veces)  
 1 día es de: 4.50 pesos por cada 1,000.00 pesos invertidos

**(Este dato es solo una estimación, las expectativas de pérdida podrían ser mayores, incluso por el monto total de la inversión realizada). El valor en riesgo es válido únicamente bajo condiciones normales de mercado.**

#### Desempeño Histórico

<b>Clase</b>	B2NC
<b>Índice de referencia</b>	NO APLICA

#### Tabla de rendimientos anualizados (Nominales)%

	Último mes	Últimos 3 meses	Últimos 12 meses	Año 2018	Año 2017	Año 2016
<b>Rendimiento Bruto</b>						
<b>Rendimiento Neto</b>						
<b>Tasa libre de riesgo (Cetes 28 días)</b>	6.74	6.87	6.75	6.58	5.65	3.10
<b>Índice de referencia</b>						

El rendimiento neto es después de comisiones y el que obtuvo el inversionista en el periodo. Los rendimientos de las clases B2 no contemplan comisiones y/o costos que algunas distribuidoras pudieran cobrar en cuyo caso los rendimientos aquí expuestos pueden ser menores por tal circunstancia La tasa libre de riesgo es una tasa que no incluye descuentos por comisiones o cualquier otro gasto. El desempeño de la sociedad en el pasado, no necesariamente es indicativo del desempeño que tendrá en el futuro.

#### Régimen y Política de Inversión

<b>a) Estrategia de administración</b>	Activa, toma riesgos buscando aprovechar oportunidades de mercado																
<b>b) *Parámetros</b>	<table style="width: 100%;"> <tr> <td>Valores emitidos por el gobierno federal</td> <td style="text-align: right;">Min - Max</td> </tr> <tr> <td>Valores con vencimiento menor a tres meses y/o facil realización</td> <td style="text-align: right;">0% - 100%</td> </tr> <tr> <td>Valores corporativos</td> <td style="text-align: right;">20% -</td> </tr> <tr> <td>Valores de una misma emisora o entidad financiera</td> <td style="text-align: right;">0% - 40%</td> </tr> <tr> <td>Valores emitidos por empresas del mismo consorcio empresarial al que pertenece la Operadora</td> <td style="text-align: right;">0% - 15%</td> </tr> <tr> <td>Préstamo de valores Plazo (45) días</td> <td style="text-align: right;">0% - 30%</td> </tr> <tr> <td>Reportos en conjunto sin contravenir el régimen de inversión</td> <td style="text-align: right;">0% - 100%</td> </tr> <tr> <td>Var establecido</td> <td style="text-align: right;">0.45%</td> </tr> </table>	Valores emitidos por el gobierno federal	Min - Max	Valores con vencimiento menor a tres meses y/o facil realización	0% - 100%	Valores corporativos	20% -	Valores de una misma emisora o entidad financiera	0% - 40%	Valores emitidos por empresas del mismo consorcio empresarial al que pertenece la Operadora	0% - 15%	Préstamo de valores Plazo (45) días	0% - 30%	Reportos en conjunto sin contravenir el régimen de inversión	0% - 100%	Var establecido	0.45%
Valores emitidos por el gobierno federal	Min - Max																
Valores con vencimiento menor a tres meses y/o facil realización	0% - 100%																
Valores corporativos	20% -																
Valores de una misma emisora o entidad financiera	0% - 40%																
Valores emitidos por empresas del mismo consorcio empresarial al que pertenece la Operadora	0% - 15%																
Préstamo de valores Plazo (45) días	0% - 30%																
Reportos en conjunto sin contravenir el régimen de inversión	0% - 100%																
Var establecido	0.45%																
<b>c) Política de inversión</b>	La diversificación y el mercado en el que el fondo opera atiende a valores nacionales de deuda gubernamentales, bancarios y corporativos. Denominados tanto en pesos nominales y pesos reales.																
<b>d) Índice de referencia</b>	Riesgo de liquidez Alto No Aplica																
<b>e) *Invierte en activos emitidos por soc. del mismo consorcio empresarial al que pertenece la operadora</b>	Si																
<b>f) Celebración de Operaciones</b>	Préstamo de valores																

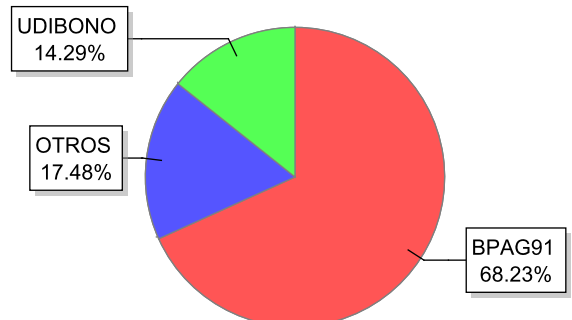
\* Para mayor detalle consultar con el prospecto de información

#### Composición de la Cartera de Inversión

Principales inversiones al mes de: Abril del 2019

	Activos objeto de inversión		Monto \$	%
	Emisora	Nombre		
1	BPAG91	200820	732,424,522	34.11
2	BPAG91	211223	648,239,012	30.19
3	UDIBONO	201210	306,866,733	14.29
4	BONOS	231207	109,926,095	5.12
5	BPAG91	210826	84,185,361	3.92
6	GRUMA	18	40,231,060	1.87
7	NM	18-2	38,191,154	1.78
8	LAB	14	34,543,932	1.61
9	LIVEPOL	17-2	34,163,005	1.59
10	KOF	17-2	33,200,416	1.55
<b>CARTERA TOTAL</b>			<b>2,146,978,249</b>	<b>96.04</b>

#### Por emisora



# DOCUMENTO CON INFORMACIÓN CLAVE PARA LA INVERSIÓN

VALMX16

Comisiones y remuneraciones por la prestación de servicios.					Información sobre comisiones y remuneraciones			
<b>Pagadas por el cliente</b>					<p>Las comisiones por compra y venta de acciones, pueden disminuir el monto total de su inversión. Esto implica que usted recibiría un monto menor después de una operación. Lo anterior, junto con las comisiones pagadas por la sociedad, representa una reducción del rendimiento total que recibiría por su inversión en la sociedad.</p> <p>Las comisiones por distribución de acciones pueden variar de distribuidor en distribuidor. Si quiere conocer la comisión específica consulte a su distribuidor.</p> <p>Algunos prestadores de servicios pueden establecer acuerdos con la sociedad y ofrecerle descuentos por sus servicios. Para conocer de su existencia y el posible beneficio para usted, pregunte con su distribuidor.</p> <p>El prospecto de información, contiene un mayor detalle de los conflictos de interés a los que pudiera estar sujeto.</p>			
Concepto	Clase: B2NC		Clase más representativa: B1FI					
	%	\$	%	\$				
Incumplimiento plazo mín. de permanencia	-	-	-	-			<p>Las comisiones por compra y venta de acciones, pueden disminuir el monto total de su inversión. Esto implica que usted recibiría un monto menor después de una operación. Lo anterior, junto con las comisiones pagadas por la sociedad, representa una reducción del rendimiento total que recibiría por su inversión en la sociedad.</p> <p>Las comisiones por distribución de acciones pueden variar de distribuidor en distribuidor. Si quiere conocer la comisión específica consulte a su distribuidor.</p> <p>Algunos prestadores de servicios pueden establecer acuerdos con la sociedad y ofrecerle descuentos por sus servicios. Para conocer de su existencia y el posible beneficio para usted, pregunte con su distribuidor.</p> <p>El prospecto de información, contiene un mayor detalle de los conflictos de interés a los que pudiera estar sujeto.</p>	
Incumplimiento Saldo mínimo de inversión	-	-	-	-				
Compra de acciones	-	-	-	-				
Venta de acciones	-	-	-	-				
Servicio por asesoría	-	-	-	-				
Servicio de custodia de acciones	-	-	-	-				
Servicio de administración de acciones	-	-	-	-				
Otras	-	-	-	-				
<b>Total</b>	-	-	-	-				
Las comisiones de las clases B1 corresponden a distribuidora Valores Mexicanos Casa de Bolsa S.A de C.V. Para la clase B2, consultar a las distribuidoras señaladas en el inciso 2,f,ii) del prospecto de información								
<b>Pagadas por la Sociedad de Inversión</b>								
Concepto	Clase: B2NC		Clase más representativa: B1FI					
	%	\$	%	\$				
Administración de activos	0.25	2.50	0.25	2.50				
Administración de activos / sobre desempeño								
Distribución de acciones	0.66	6.60	0.66	6.60				
Valuación de acciones								
Déposito de acciones de la sociedad								
Déposito de valores								
Contabilidad								
Otros			0.01	0.12				
<b>Total</b>	<b>0.91</b>	<b>9.10</b>	<b>0.92</b>	<b>9.22</b>				
* Monto por cada \$ 1,000.00 invertidos								
<b>Políticas para la compra-venta de acciones</b>								
	<b>Venta</b>		<b>Compra</b>		<b>Liquidez</b>	<b>Diaria</b>		
Plazo mínimo de permanencia	Depende de la política de compra y venta				<b>Horario</b>	8:00 - 13:30		
Recepción de ordenes	Diario		Diario		<b>Lím. de recompra</b>	50% **(ver prospecto)		
Ejecución de operaciones	48 Hrs posterior a la solicitud		24 Hrs posterior a la solicitud		<b>Diferencial**</b>	0.1395%		
Liquidación de operaciones	Mismo día de la ejecución		Mismo día de la ejecución					
* La sociedad de inversión ante condiciones desordenadas de mercado u operaciones inusuales, podrá aplicar a las operaciones de compraventa de sus acciones, un diferencial sobre el precio actualizado de valuación de dichas acciones, que haya determinado previamente y conservarlo a favor de los inversionistas que permanecen en la sociedad.								
<b>Prestadores de servicios</b>								
Operadora	Operadora Valmex de Fondos de Inversión, S.A. de C.V.							
Distribuidora(s)*	Distribuida por distribuidoras diferentes a Valmex.							
Valuadora	Covaf S.A. de C.V.							
Institución calif. de valores	HR Ratings de México, S.A. de C.V.							
<b>Centro de atención a clientes</b>								
Contacto	cat@valmex.com.mx							
Núm. telefónico	52-79-12-00							
Horario	08:00-15:00							
<b>Página(s) Electrónica(s)</b>								
Operadora	www.valmex.com.mx							
Distribuidora(s)*	www.valmex.com.mx							
* Para mayor detalle consultar el prospecto de la información								
<b>Advertencias</b>								
<ul style="list-style-type: none"> <li>- La Sociedad de inversión no cuenta con garantía alguna del IPAB, ni de la sociedad operadora ni del Grupo Financiero al que, en su caso, esta última pertenezca. La inversión en la sociedad se encuentra respaldada hasta por el monto de su patrimonio.</li> <li>- La inscripción en el Registro Nacional de Valores tendrá efectos declarativos y no convalidan los actos jurídicos que sean nulos de conformidad con las leyes aplicables, ni implican certificación sobre la bondad de los valores inscritos en el mismo o sobre la solvencia, liquidez o calidad crediticia de la sociedad de inversión.</li> <li>- Ningún intermediario financiero, apoderado para celebrar operaciones con el público o cualquier otra persona, está autorizado para proporcionar información o hacer declaración alguna adicional al contenido del presente documento o el prospecto de información al público inversionista, por lo que deberán entenderse como no autorizadas por la sociedad.</li> <li>- Para mayor información, visite la página electrónica de nuestra operadora y/o distribuidora(s), donde podrá consultar el prospecto de información al público inversionista de la sociedad, así como la información actualizada sobre la cartera de inversiones de la sociedad.</li> <li>- El presente documento y el prospecto de información al público inversionista, son los únicos documentos de venta que reconoce la sociedad de inversión como válidos.</li> </ul>								



# DOCUMENTO CON INFORMACIÓN CLAVE PARA LA INVERSIÓN

**VALMX16**

**FONDO VALMEX DE DEUDA VALMEX16, S.A. DE C.V. Sociedad de inversión en instrumentos de Deuda.**

<b>Tipo</b>	DEUDA	<b>Serie</b>	Posibles Adquirientes	<b>Montos mínimos de Inversión (\$)</b>
<b>Clasificación</b>	IDDIS - DISCRECIONAL	B	Cajas y fondos de ahorro	No aplica
<b>Clave de pizarra</b>	VALMX16	<b>Clase</b>		
<b>Calificación</b>	HR AAA/3HR	B1CF		
<b>Fecha de autorización</b>	01/11/2013			

Importante: El valor de una sociedad de inversión, cualquiera que sea su política de inversión, está sujeto a la fluctuación de los mercados, por lo que el inversionista puede obtener ganancias y pérdidas

**Objetivo de Inversión**

Es un fondo cuyo objetivo es invertir en plazos donde nuestras estimaciones muestren utilidad respecto a la curva de mercado en pesos nominal y pesos real, mediante la inversión tanto en instrumentos nacionales de deuda gubernamentales, bancarios y corporativos. La discrecionalidad del fondo radica en poder modificar tanto la estructura del portafolio por el tipo de mercado (nominal o real), tipo de tasa (fija o variable), plazos a invertir (cortos o largos), duración global de la cartera (en la vecindad más corta o más larga permitida) o cualquier combinación de éstas. La combinación de valores gubernamentales, bancarios y corporativos oscilará de acuerdo a la estrategia del fondo siempre respetando el régimen de inversión. Horizonte de inversión sugerido: al menos seis meses.

**Información relevante**

Ninguna

**Valor en Riesgo (VaR) de la cartera de inversión respecto a sus activos netos:**  
 con una probabilidad de 0.45%  
 La pérdida que en un escenario pesimista 97.50%  
 puede enfrentar la sociedad de inversión en un lapso de (2.5 en 100 veces)  
 1 día es de: 4.50 pesos por cada 1,000.00 pesos invertidos

**(Este dato es solo una estimación, las expectativas de pérdida podrían ser mayores, incluso por el monto total de la inversión realizada). El valor en riesgo es válido únicamente bajo condiciones normales de mercado.**

**Desempeño Histórico**

<b>Clase</b>	B1CF
<b>Índice de referencia</b>	NO APLICA

**Tabla de rendimientos anualizados (Nominales)%**

	Último mes	Últimos 3 meses	Últimos 12 meses	Año 2018	Año 2017	Año 2016
<b>Rendimiento Bruto</b>						
<b>Rendimiento Neto</b>						
<b>Tasa libre de riesgo (Cetes 28 días)</b>	6.74	6.87	6.75	6.58	5.65	3.10
<b>Índice de referencia</b>						

*El rendimiento neto es después de comisiones y el que obtuvo el inversionista en el periodo.*

*La tasa libre de riesgo es una tasa que no incluye descuentos por comisiones o cualquier otro gasto.*

*El desempeño de la sociedad en el pasado, no necesariamente es indicativo del desempeño que tendrá en el futuro.*

**Régimen y Política de Inversión**

- a) Estrategia de administración** Activa, toma riesgos buscando aprovechar oportunidades de mercado
- b) \*Parámetros**
- |   |                    |
|---|--------------------|
| Valores emitidos por el gobierno federal  | Min - Max          |
| Valores con vencimiento menor a tres meses y/o facil realización                            | 0% - 100%          |
| Valores corporativos  | 20% -              |
| Valores de una misma emisora o entidad financiera   | 0% - 40%           |
| Valores emitidos por empresas del mismo consorcio empresarial al que pertenece la Operadora | 0% - 15%           |
| Préstamo de valores Plazo (45) días   | 0% - 15%           |
| Reportos en conjunto sin contravenir el régimen de inversión                                | 0% - 30%           |
| Var establecido   | 0% - 100%<br>0.45% |
- c) Política de inversión**  
 La diversificación y el mercado en el que el fondo opera atiende a valores nacionales de deuda gubernamentales, bancarios y corporativos. Denominados tanto en pesos nominales y pesos reales.
- d) Índice de referencia** Riesgo de liquidez Alto  
No Aplica
- e) \*Invierte en activos emitidos por soc. del mismo consorcio empresarial al que pertenece la operadora** Si
- f) Celebración de Operaciones** Préstamo de valores

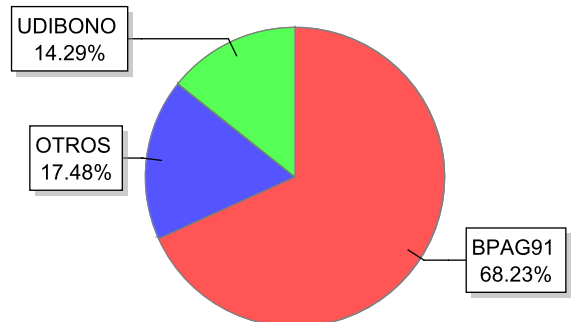
*\* Para mayor detalle consultar con el prospecto de información*

**Composición de la Cartera de Inversión**

Principales inversiones al mes de: Abril del 2019

	Activos objeto de inversión		Monto \$	%
	Emisora	Nombre		
		Subyacente		
		Tipo		
1	BPAG91	200820	732,424,522	34.11
2	BPAG91	211223	648,239,012	30.19
3	UDIBONO	201210	306,866,733	14.29
4	BONOS	231207	109,926,095	5.12
5	BPAG91	210826	84,185,361	3.92
6	GRUMA	18	40,231,060	1.87
7	NM	18-2	38,191,154	1.78
8	LAB	14	34,543,932	1.61
9	LIVEPOL	17-2	34,163,005	1.59
10	KOF	17-2	33,200,416	1.55
<b>CARTERA TOTAL</b>			<b>2,146,978,249</b>	<b>96.04</b>

**Por emisora**



# DOCUMENTO CON INFORMACIÓN CLAVE PARA LA INVERSIÓN

VALMX16

Comisiones y remuneraciones por la prestación de servicios.					Información sobre comisiones y remuneraciones			
<b>Pagadas por el cliente</b>					<p>Las comisiones por compra y venta de acciones, pueden disminuir el monto total de su inversión. Esto implica que usted recibiría un monto menor después de una operación. Lo anterior, junto con las comisiones pagadas por la sociedad, representa una reducción del rendimiento total que recibiría por su inversión en la sociedad.</p> <p>Las comisiones por distribución de acciones pueden variar de distribuidor en distribuidor. Si quiere conocer la comisión específica consulte a su distribuidor.</p> <p>Algunos prestadores de servicios pueden establecer acuerdos con la sociedad y ofrecerle descuentos por sus servicios. Para conocer de su existencia y el posible beneficio para usted, pregunte con su distribuidor.</p> <p>El prospecto de información, contiene un mayor detalle de los conflictos de interés a los que pudiera estar sujeto.</p>			
Concepto	Clase: B1CF		Clase más representativa: B1FI					
	%	\$	%	\$				
Incumplimiento plazo mín. de permanencia	-	-	-	-			<p>Las comisiones por compra y venta de acciones, pueden disminuir el monto total de su inversión. Esto implica que usted recibiría un monto menor después de una operación. Lo anterior, junto con las comisiones pagadas por la sociedad, representa una reducción del rendimiento total que recibiría por su inversión en la sociedad.</p> <p>Las comisiones por distribución de acciones pueden variar de distribuidor en distribuidor. Si quiere conocer la comisión específica consulte a su distribuidor.</p> <p>Algunos prestadores de servicios pueden establecer acuerdos con la sociedad y ofrecerle descuentos por sus servicios. Para conocer de su existencia y el posible beneficio para usted, pregunte con su distribuidor.</p> <p>El prospecto de información, contiene un mayor detalle de los conflictos de interés a los que pudiera estar sujeto.</p>	
Incumplimiento Saldo mínimo de inversión	-	-	-	-				
Compra de acciones	-	-	-	-				
Venta de acciones	-	-	-	-				
Servicio por asesoría	-	-	-	-				
Servicio de custodia de acciones	-	-	-	-				
Servicio de administración de acciones	-	-	-	-				
Otras	-	-	-	-				
<b>Total</b>	-	-	-	-				
Las comisiones de las clases B1 corresponden a distribuidora Valores Mexicanos Casa de Bolsa S.A de C.V.								
<b>Pagadas por la Sociedad de Inversión</b>								
Concepto	Clase: B1CF		Clase más representativa: B1FI					
	%	\$	%	\$				
Administración de activos	0.25	2.50	0.25	2.50				
Administración de activos / sobre desempeño								
Distribución de acciones	0.66	6.60	0.66	6.60				
Valuación de acciones								
Déposito de acciones de la sociedad								
Déposito de valores								
Contabilidad								
Otros			0.01	0.12				
<b>Total</b>	<b>0.91</b>	<b>9.10</b>	<b>0.92</b>	<b>9.22</b>				
* Monto por cada \$ 1,000.00 invertidos								
<b>Políticas para la compra-venta de acciones</b>								
	<b>Venta</b>		<b>Compra</b>		<b>Liquidez</b>	<b>Diaria</b>		
Plazo mínimo de permanencia	Depende de la política de compra y venta				<b>Horario</b>	8:00 - 13:30		
Recepción de ordenes	Diario		Diario		<b>Lím. de recompra</b>	50% **(ver prospecto)		
Ejecución de operaciones	48 Hrs posterior a la solicitud		24 Hrs posterior a la solicitud		<b>Diferencial**</b>	0.1395%		
Liquidación de operaciones	Mismo día de la ejecución		Mismo día de la ejecución					
* La sociedad de inversión ante condiciones desordenadas de mercado u operaciones inusuales, podrá aplicar a las operaciones de compraventa de sus acciones, un diferencial sobre el precio actualizado de valuación de dichas acciones, que haya determinado previamente y conservarlo a favor de los inversionistas que permanecen en la sociedad.								
<b>Prestadores de servicios</b>								
Operadora	Operadora Valmex de Fondos de Inversión, S.A. de C.V.							
Distribuidora(s)*	Valores Mexicanos Casa de Bolsa, S.A. de C.V.							
Valuadora	Covaf S.A. de C.V.							
Institución calif. de valores	HR Ratings de México, S.A. de C.V.							
<b>Centro de atención a clientes</b>								
Contacto	cat@valmex.com.mx							
Núm. telefónico	52-79-12-00							
Horario	08:00-15:00							
<b>Página(s) Electrónica(s)</b>								
Operadora	www.valmex.com.mx							
Distribuidora(s)*	www.valmex.com.mx							
* Para mayor detalle consultar el prospecto de la información								
<b>Advertencias</b>								
- La Sociedad de inversión no cuenta con garantía alguna del IPAB, ni de la sociedad operadora ni del Grupo Financiero al que, en su caso, esta última pertenezca. La inversión en la sociedad se encuentra respaldada hasta por el monto de su patrimonio.								
- La inscripción en el Registro Nacional de Valores tendrá efectos declarativos y no convalidan los actos jurídicos que sean nulos de conformidad con las leyes aplicables, ni implican certificación sobre la bondad de los valores inscritos en el mismo o sobre la solvencia, liquidez o calidad crediticia de la sociedad de inversión.								
- Ningún intermediario financiero, apoderado para celebrar operaciones con el público o cualquier otra persona, está autorizado para proporcionar información o hacer declaración alguna adicional al contenido del presente documento o el prospecto de información al público inversionista, por lo que deberán entenderse como no autorizadas por la sociedad.								
- Para mayor información, visite la página electrónica de nuestra operadora y/o distribuidora(s), donde podrá consultar el prospecto de información al público inversionista de la sociedad, así como la información actualizada sobre la cartera de inversiones de la sociedad.								
- El presente documento y el prospecto de información al público inversionista, son los únicos documentos de venta que reconoce la sociedad de inversión como válidos.								

# DOCUMENTO CON INFORMACIÓN CLAVE PARA LA INVERSIÓN

**VALMX16**

**FONDO VALMEX DE DEUDA VALMEX16, S.A. DE C.V. Sociedad de inversión en instrumentos de Deuda.**

<b>Tipo</b>	DEUDA	<b>Serie</b>	Posibles Adquirientes	<b>Montos mínimos de Inversión (\$)</b>
<b>Clasificación</b>	IDDIS - DISCRECIONAL	B		
<b>Clave de pizarra</b>	VALMX16	<b>Clase</b>	Morales contribuyentes	No aplica
<b>Calificación</b>	HR AAA/3HR	B1CO		
<b>Fecha de autorización</b>	01/11/2013			

Importante: El valor de una sociedad de inversión, cualquiera que sea su política de inversión, está sujeto a la fluctuación de los mercados, por lo que el inversionista puede obtener ganancias y pérdidas

**Objetivo de Inversión**

Es un fondo cuyo objetivo es invertir en plazos donde nuestras estimaciones muestren utilidad respecto a la curva de mercado en pesos nominal y pesos real, mediante la inversión tanto en instrumentos nacionales de deuda gubernamentales, bancarios y corporativos. La discrecionalidad del fondo radica en poder modificar tanto la estructura del portafolio por el tipo de mercado (nominal o real), tipo de tasa (fija o variable), plazos a invertir (cortos o largos), duración global de la cartera (en la vecindad más corta o más larga permitida) o cualquier combinación de éstas. La combinación de valores gubernamentales, bancarios y corporativos oscilará de acuerdo a la estrategia del fondo siempre respetando el régimen de inversión. Horizonte de inversión sugerido: al menos seis meses.

**Información relevante**

Ninguna

**Valor en Riesgo (VaR) de la cartera de inversión respecto a sus activos netos:**  
 con una probabilidad de 0.45%  
 97.50%  
 La pérdida que en un escenario pesimista (2.5 en 100 veces) puede enfrentar la sociedad de inversión en un lapso de 1 día es de: 4.50 pesos por cada 1,000.00 pesos invertidos

**(Este dato es solo una estimación, las expectativas de pérdida podrían ser mayores, incluso por el monto total de la inversión realizada). El valor en riesgo es válido únicamente bajo condiciones normales de mercado.**

**Desempeño Histórico**

<b>Clase</b>	B1CO
<b>Índice de referencia</b>	NO APLICA

**Tabla de rendimientos anualizados (Nominales)%**

	Último mes	Últimos 3 meses	Últimos 12 meses	Año 2018	Año 2017	Año 2016
<b>Rendimiento Bruto</b>	7.23	8.04	8.50	8.59	7.59	5.07
<b>Rendimiento Neto</b>	5.28	6.09	6.55	6.64	5.64	3.12
<b>Tasa libre de riesgo (Cetes 28 días)</b>	6.74	6.87	6.75	6.58	5.65	3.10
<b>Índice de referencia</b>						

*El rendimiento neto es después de comisiones y el que obtuvo el inversionista en el periodo.*

*La tasa libre de riesgo es una tasa que no incluye descuentos por comisiones o cualquier otro gasto.*

*El desempeño de la sociedad en el pasado, no necesariamente es indicativo del desempeño que tendrá en el futuro.*

**Régimen y Política de Inversión**

<b>a) Estrategia de administración</b>	Activa, toma riesgos buscando aprovechar oportunidades de mercado																		
<b>b) *Parámetros</b>	<table style="width: 100%;"> <tr> <td>Valores emitidos por el gobierno federal</td> <td style="text-align: right;">Min - Max</td> </tr> <tr> <td>Valores con vencimiento menor a tres meses y/o facil realización</td> <td style="text-align: right;">0% - 100%</td> </tr> <tr> <td>Valores corporativos</td> <td style="text-align: right;">20% -</td> </tr> <tr> <td>Valores de una misma emisora o entidad financiera</td> <td style="text-align: right;">0% - 40%</td> </tr> <tr> <td>Valores emitidos por empresas del mismo consorcio empresarial al que pertenece la Operadora</td> <td style="text-align: right;">0% - 15%</td> </tr> <tr> <td>Préstamo de valores Plazo (45) días</td> <td style="text-align: right;">0% - 15%</td> </tr> <tr> <td>Reportos en conjunto sin contravenir el régimen de inversión</td> <td style="text-align: right;">0% - 30%</td> </tr> <tr> <td>Var establecido</td> <td style="text-align: right;">0% - 100%</td> </tr> <tr> <td></td> <td style="text-align: right;">0.45%</td> </tr> </table>	Valores emitidos por el gobierno federal	Min - Max	Valores con vencimiento menor a tres meses y/o facil realización	0% - 100%	Valores corporativos	20% -	Valores de una misma emisora o entidad financiera	0% - 40%	Valores emitidos por empresas del mismo consorcio empresarial al que pertenece la Operadora	0% - 15%	Préstamo de valores Plazo (45) días	0% - 15%	Reportos en conjunto sin contravenir el régimen de inversión	0% - 30%	Var establecido	0% - 100%		0.45%
Valores emitidos por el gobierno federal	Min - Max																		
Valores con vencimiento menor a tres meses y/o facil realización	0% - 100%																		
Valores corporativos	20% -																		
Valores de una misma emisora o entidad financiera	0% - 40%																		
Valores emitidos por empresas del mismo consorcio empresarial al que pertenece la Operadora	0% - 15%																		
Préstamo de valores Plazo (45) días	0% - 15%																		
Reportos en conjunto sin contravenir el régimen de inversión	0% - 30%																		
Var establecido	0% - 100%																		
	0.45%																		
<b>c) Política de inversión</b>	La diversificación y el mercado en el que el fondo opera atiende a valores nacionales de deuda gubernamentales, bancarios y corporativos. Denominados tanto en pesos nominales y pesos reales.																		
<b>d) Índice de referencia</b>	<table style="width: 100%;"> <tr> <td style="text-align: center;"><b>Riesgo de liquidez</b></td> <td style="text-align: right;">Alto</td> </tr> <tr> <td></td> <td style="text-align: right;">No Aplica</td> </tr> </table>	<b>Riesgo de liquidez</b>	Alto		No Aplica														
<b>Riesgo de liquidez</b>	Alto																		
	No Aplica																		
<b>e) *Invierte en activos emitidos por soc. del mismo consorcio empresarial al que pertenece la operadora</b>	Si																		
<b>f) Celebración de Operaciones</b>	Préstamo de valores																		

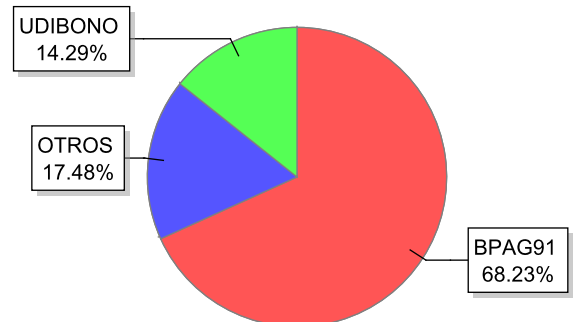
\* Para mayor detalle consultar con el prospecto de información

**Composición de la Cartera de Inversión**

Principales inversiones al mes de: Abril del 2019

	Activos objeto de inversión		Monto \$	%
	Emisora	Nombre Subyacente		
1	BPAG91	200820	732,424,522	34.11
2	BPAG91	211223	648,239,012	30.19
3	UDIBONO	201210	306,866,733	14.29
4	BONOS	231207	109,926,095	5.12
5	BPAG91	210826	84,185,361	3.92
6	GRUMA	18	40,231,060	1.87
7	NM	18-2	38,191,154	1.78
8	LAB	14	34,543,932	1.61
9	LIVEPOL	17-2	34,163,005	1.59
10	KOF	17-2	33,200,416	1.55
<b>CARTERA TOTAL</b>			<b>2,146,978,249</b>	<b>96.04</b>

**Por emisora**



## VALMX16

Comisiones y remuneraciones por la prestación de servicios.					Información sobre comisiones y remuneraciones			
<b>Pagadas por el cliente</b>					<p>Las comisiones por compra y venta de acciones, pueden disminuir el monto total de su inversión. Esto implica que usted recibiría un monto menor después de una operación. Lo anterior, junto con las comisiones pagadas por la sociedad, representa una reducción del rendimiento total que recibiría por su inversión en la sociedad.</p> <p>Las comisiones por distribución de acciones pueden variar de distribuidor en distribuidor. Si quiere conocer la comisión específica consulte a su distribuidor.</p> <p>Algunos prestadores de servicios pueden establecer acuerdos con la sociedad y ofrecerle descuentos por sus servicios. Para conocer de su existencia y el posible beneficio para usted, pregunte con su distribuidor.</p> <p>El prospecto de información, contiene un mayor detalle de los conflictos de interés a los que pudiera estar sujeto.</p>			
Concepto	Clase: B1CO		Clase más representativa: B1FI					
	%	\$	%	\$				
Incumplimiento plazo mín. de permanencia	-	-	-	-				
Incumplimiento Saldo mínimo de inversión	-	-	-	-				
Compra de acciones	-	-	-	-				
Venta de acciones	-	-	-	-				
Servicio por asesoría	-	-	-	-				
Servicio de custodia de acciones	-	-	-	-				
Servicio de administración de acciones	-	-	-	-				
Otras	-	-	-	-				
<b>Total</b>	-	-	-	-				
Las comisiones de las clases B1 corresponden a distribuidora Valores Mexicanos Casa de Bolsa S.A de C.V.								
<b>Pagadas por la Sociedad de Inversión</b>								
Concepto	Clase: B1CO		Clase más representativa: B1FI					
	%	\$	%	\$				
Administración de activos	0.25	2.50	0.25	2.50				
Administración de activos / sobre desempeño								
Distribución de acciones	0.66	6.60	0.66	6.60				
Valuación de acciones								
Déposito de acciones de la sociedad								
Déposito de valores								
Contabilidad								
Otros	0.01	0.12	0.01	0.12				
<b>Total</b>	<b>0.92</b>	<b>9.22</b>	<b>0.92</b>	<b>9.22</b>				
* Monto por cada \$ 1,000.00 invertidos								
<b>Políticas para la compra-venta de acciones</b>								
	<b>Venta</b>		<b>Compra</b>		<b>Liquidez</b>	<b>Diaria</b>		
Plazo mínimo de permanencia	Depende de la política de compra y venta				<b>Horario</b>	8:00 - 13:30		
Recepción de ordenes	Diario		Diario		<b>Lím. de recompra</b>	50% **(ver prospecto)		
Ejecución de operaciones	48 Hrs posterior a la solicitud		24 Hrs posterior a la solicitud		<b>Diferencial**</b>	0.1395%		
Liquidación de operaciones	Mismo día de la ejecución		Mismo día de la ejecución					
* La sociedad de inversión ante condiciones desordenadas de mercado u operaciones inusuales, podrá aplicar a las operaciones de compraventa de sus acciones, un diferencial sobre el precio actualizado de valuación de dichas acciones, que haya determinado previamente y conservarlo a favor de los inversionistas que permanecen en la sociedad.								
<b>Prestadores de servicios</b>								
Operadora	Operadora Valmex de Fondos de Inversión, S.A. de C.V.							
Distribuidora(s)*	Valores Mexicanos Casa de Bolsa, S.A. de C.V.							
Valuadora	Covaf S.A. de C.V.							
Institución calif. de valores	HR Ratings de México, S.A. de C.V.							
<b>Centro de atención a clientes</b>								
Contacto	cat@valmex.com.mx							
Núm. telefónico	52-79-12-00							
Horario	08:00-15:00							
<b>Página(s) Electrónica(s)</b>								
Operadora	www.valmex.com.mx							
Distribuidora(s)*	www.valmex.com.mx							
* Para mayor detalle consultar el prospecto de la información								
<b>Advertencias</b>								
<p>- La Sociedad de inversión no cuenta con garantía alguna del IPAB, ni de la sociedad operadora ni del Grupo Financiero al que, en su caso, esta última pertenezca. La inversión en la sociedad se encuentra respaldada hasta por el monto de su patrimonio.</p> <p>- La inscripción en el Registro Nacional de Valores tendrá efectos declarativos y no convalidan los actos jurídicos que sean nulos de conformidad con las leyes aplicables, ni implican certificación sobre la bondad de los valores inscritos en el mismo o sobre la solvencia, liquidez o calidad crediticia de la sociedad de inversión.</p> <p>- Ningún intermediario financiero, apoderado para celebrar operaciones con el público o cualquier otra persona, está autorizado para proporcionar información o hacer declaración alguna adicional al contenido del presente documento o el prospecto de información al público inversionista, por lo que deberán entenderse como no autorizadas por la sociedad.</p> <p>- Para mayor información, visite la página electrónica de nuestra operadora y/o distribuidora(s), donde podrá consultar el prospecto de información al público inversionista de la sociedad, así como la información actualizada sobre la cartera de inversiones de la sociedad.</p> <p>- El presente documento y el prospecto de información al público inversionista, son los únicos documentos de venta que reconoce la sociedad de inversión como válidos.</p>								

# DOCUMENTO CON INFORMACIÓN CLAVE PARA LA INVERSIÓN

**VALMX16**

**FONDO VALMEX DE DEUDA VALMEX16, S.A. DE C.V. Sociedad de inversión en instrumentos de Deuda.**

<b>Tipo</b>	DEUDA	<b>Serie</b>	Posibles Adquirientes	<b>Montos mínimos de Inversión (\$)</b>
<b>Clasificación</b>	IDDIS - DISCRECIONAL	B	Físicas	No aplica
<b>Clave de pizarra</b>	VALMX16	<b>Clase</b>		
<b>Calificación</b>	HR AAA/3HR	B1FI		
<b>Fecha de autorización</b>	01/11/2013			

Importante: El valor de una sociedad de inversión, cualquiera que sea su política de inversión, está sujeto a la fluctuación de los mercados, por lo que el inversionista puede obtener ganancias y pérdidas

**Objetivo de Inversión**

Es un fondo cuyo objetivo es invertir en plazos donde nuestras estimaciones muestren utilidad respecto a la curva de mercado en pesos nominal y pesos real, mediante la inversión tanto en instrumentos nacionales de deuda gubernamentales, bancarios y corporativos. La discrecionalidad del fondo radica en poder modificar tanto la estructura del portafolio por el tipo de mercado (nominal o real), tipo de tasa (fija o variable), plazos a invertir (cortos o largos), duración global de la cartera (en la vecindad más corta o más larga permitida) o cualquier combinación de éstas. La combinación de valores gubernamentales, bancarios y corporativos oscilará de acuerdo a la estrategia del fondo siempre respetando el régimen de inversión. Horizonte de inversión sugerido: al menos seis meses.

**Información relevante**

Ninguna

**Valor en Riesgo (VaR) de la cartera de inversión respecto a sus activos netos:**  
 con una probabilidad de 0.45%  
 La pérdida que en un escenario pesimista 97.50%  
 puede enfrentar la sociedad de inversión en un lapso de (2.5 en 100 veces)  
 1 día es de: 4.50 pesos por cada 1,000.00 pesos invertidos

**(Este dato es solo una estimación, las expectativas de pérdida podrían ser mayores, incluso por el monto total de la inversión realizada). El valor en riesgo es válido únicamente bajo condiciones normales de mercado.**

**Desempeño Histórico**

<b>Clase</b>	B1FI
<b>Índice de referencia</b>	NO APLICA

**Tabla de rendimientos anualizados (Nominales)%**

	Último mes	Últimos 3 meses	Últimos 12 meses	Año 2018	Año 2017	Año 2016
<b>Rendimiento Bruto</b>	7.23	8.04	8.49	8.58	7.59	5.07
<b>Rendimiento Neto</b>	5.28	6.09	6.54	6.63	5.64	3.12
<b>Tasa libre de riesgo (Cetes 28 días)</b>	6.74	6.87	6.75	6.58	5.65	3.10
<b>Índice de referencia</b>						

*El rendimiento neto es después de comisiones y el que obtuvo el inversionista en el periodo.*

*La tasa libre de riesgo es una tasa que no incluye descuentos por comisiones o cualquier otro gasto.*

*El desempeño de la sociedad en el pasado, no necesariamente es indicativo del desempeño que tendrá en el futuro.*

**Régimen y Política de Inversión**

<b>a) Estrategia de administración</b>	Activa, toma riesgos buscando aprovechar oportunidades de mercado																		
<b>b) *Parámetros</b>	<table style="width: 100%;"> <tr> <td>Valores emitidos por el gobierno federal</td> <td style="text-align: right;">Min - Max</td> </tr> <tr> <td>Valores con vencimiento menor a tres meses y/o facil realización</td> <td style="text-align: right;">0% - 100%</td> </tr> <tr> <td>Valores corporativos</td> <td style="text-align: right;">20% -</td> </tr> <tr> <td>Valores de una misma emisora o entidad financiera</td> <td style="text-align: right;">0% - 40%</td> </tr> <tr> <td>Valores emitidos por empresas del mismo consorcio empresarial al que pertenece la Operadora</td> <td style="text-align: right;">0% - 15%</td> </tr> <tr> <td>Préstamo de valores Plazo (45) días</td> <td style="text-align: right;">0% - 15%</td> </tr> <tr> <td>Reportos en conjunto sin contravenir el régimen de inversión</td> <td style="text-align: right;">0% - 30%</td> </tr> <tr> <td>Var establecido</td> <td style="text-align: right;">0% - 100%</td> </tr> <tr> <td></td> <td style="text-align: right;">0.45%</td> </tr> </table>	Valores emitidos por el gobierno federal	Min - Max	Valores con vencimiento menor a tres meses y/o facil realización	0% - 100%	Valores corporativos	20% -	Valores de una misma emisora o entidad financiera	0% - 40%	Valores emitidos por empresas del mismo consorcio empresarial al que pertenece la Operadora	0% - 15%	Préstamo de valores Plazo (45) días	0% - 15%	Reportos en conjunto sin contravenir el régimen de inversión	0% - 30%	Var establecido	0% - 100%		0.45%
Valores emitidos por el gobierno federal	Min - Max																		
Valores con vencimiento menor a tres meses y/o facil realización	0% - 100%																		
Valores corporativos	20% -																		
Valores de una misma emisora o entidad financiera	0% - 40%																		
Valores emitidos por empresas del mismo consorcio empresarial al que pertenece la Operadora	0% - 15%																		
Préstamo de valores Plazo (45) días	0% - 15%																		
Reportos en conjunto sin contravenir el régimen de inversión	0% - 30%																		
Var establecido	0% - 100%																		
	0.45%																		
<b>c) Política de inversión</b>	La diversificación y el mercado en el que el fondo opera atiende a valores nacionales de deuda gubernamentales, bancarios y corporativos. Denominados tanto en pesos nominales y pesos reales.																		
<b>d) Índice de referencia</b>	<table style="width: 100%;"> <tr> <td style="text-align: center;"><b>Riesgo de liquidez</b></td> <td style="text-align: right;">Alto</td> </tr> <tr> <td></td> <td style="text-align: right;">No Aplica</td> </tr> </table>	<b>Riesgo de liquidez</b>	Alto		No Aplica														
<b>Riesgo de liquidez</b>	Alto																		
	No Aplica																		
<b>e) *Invierte en activos emitidos por soc. del mismo consorcio empresarial al que pertenece la operadora</b>	Si																		
<b>f) Celebración de Operaciones</b>	Préstamo de valores																		

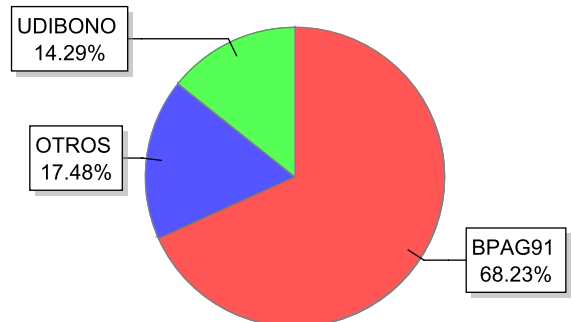
\* Para mayor detalle consultar con el prospecto de información

**Composición de la Cartera de Inversión**

Principales inversiones al mes de: Abril del 2019

	Activos objeto de inversión		Monto \$	%
	Emisora	Nombre		
		Subyacente		
		Tipo		
1	BPAG91	200820	732,424,522	34.11
2	BPAG91	211223	648,239,012	30.19
3	UDIBONO	201210	306,866,733	14.29
4	BONOS	231207	109,926,095	5.12
5	BPAG91	210826	84,185,361	3.92
6	GRUMA	18	40,231,060	1.87
7	NM	18-2	38,191,154	1.78
8	LAB	14	34,543,932	1.61
9	LIVEPOL	17-2	34,163,005	1.59
10	KOF	17-2	33,200,416	1.55
<b>CARTERA TOTAL</b>			<b>2,146,978,249</b>	<b>96.04</b>

**Por emisora**



# DOCUMENTO CON INFORMACIÓN CLAVE PARA LA INVERSIÓN

VALMX16

Comisiones y remuneraciones por la prestación de servicios.					Información sobre comisiones y remuneraciones			
<b>Pagadas por el cliente</b>					<p>Las comisiones por compra y venta de acciones, pueden disminuir el monto total de su inversión. Esto implica que usted recibiría un monto menor después de una operación. Lo anterior, junto con las comisiones pagadas por la sociedad, representa una reducción del rendimiento total que recibiría por su inversión en la sociedad.</p> <p>Las comisiones por distribución de acciones pueden variar de distribuidor en distribuidor. Si quiere conocer la comisión específica consulte a su distribuidor.</p> <p>Algunos prestadores de servicios pueden establecer acuerdos con la sociedad y ofrecerle descuentos por sus servicios. Para conocer de su existencia y el posible beneficio para usted, pregunte con su distribuidor.</p> <p>El prospecto de información, contiene un mayor detalle de los conflictos de interés a los que pudiera estar sujeto.</p>			
Concepto	Clase: B1FI		Clase más representativa: B1FI					
	%	\$	%	\$				
Incumplimiento plazo mín. de permanencia	-	-	-	-				
Incumplimiento Saldo mínimo de inversión	-	-	-	-				
Compra de acciones	-	-	-	-				
Venta de acciones	-	-	-	-				
Servicio por asesoría	-	-	-	-				
Servicio de custodia de acciones	-	-	-	-				
Servicio de administración de acciones	-	-	-	-				
Otras	-	-	-	-				
<b>Total</b>	-	-	-	-				
Las comisiones de las clases B1 corresponden a distribuidora Valores Mexicanos Casa de Bolsa S.A de C.V.								
<b>Pagadas por la Sociedad de Inversión</b>								
Concepto	Clase: B1FI		Clase más representativa: B1FI					
	%	\$	%	\$				
Administración de activos	0.25	2.50	0.25	2.50				
Administración de activos / sobre desempeño								
Distribución de acciones	0.66	6.60	0.66	6.60				
Valuación de acciones								
Déposito de acciones de la sociedad								
Déposito de valores								
Contabilidad								
Otros	0.01	0.12	0.01	0.12				
<b>Total</b>	<b>0.92</b>	<b>9.22</b>	<b>0.92</b>	<b>9.22</b>				
* Monto por cada \$ 1,000.00 invertidos								
<b>Políticas para la compra-venta de acciones</b>								
	<b>Venta</b>		<b>Compra</b>		<b>Liquidez</b>	<b>Diaria</b>		
Plazo mínimo de permanencia	Depende de la política de compra y venta				<b>Horario</b>	8:00 - 13:30		
Recepción de ordenes	Diario		Diario		<b>Lím. de recompra</b>	50% **(ver prospecto)		
Ejecución de operaciones	48 Hrs posterior a la solicitud		24 Hrs posterior a la solicitud		<b>Diferencial**</b>	0.1395%		
Liquidación de operaciones	Mismo día de la ejecución		Mismo día de la ejecución					
* La sociedad de inversión ante condiciones desordenadas de mercado u operaciones inusuales, podrá aplicar a las operaciones de compraventa de sus acciones, un diferencial sobre el precio actualizado de valuación de dichas acciones, que haya determinado previamente y conservarlo a favor de los inversionistas que permanecen en la sociedad.								
<b>Prestadores de servicios</b>								
Operadora	Operadora Valmex de Fondos de Inversión, S.A. de C.V.							
Distribuidora(s)*	Valores Mexicanos Casa de Bolsa, S.A. de C.V.							
Valuadora	Covaf S.A. de C.V.							
Institución calif. de valores	HR Ratings de México, S.A. de C.V.							
<b>Centro de atención a clientes</b>								
Contacto	cat@valmex.com.mx							
Núm. telefónico	52-79-12-00							
Horario	08:00-15:00							
<b>Página(s) Electrónica(s)</b>								
Operadora	www.valmex.com.mx							
Distribuidora(s)*	www.valmex.com.mx							
* Para mayor detalle consultar el prospecto de la información								
<b>Advertencias</b>								
<ul style="list-style-type: none"> <li>- La Sociedad de inversión no cuenta con garantía alguna del IPAB, ni de la sociedad operadora ni del Grupo Financiero al que, en su caso, esta última pertenezca. La inversión en la sociedad se encuentra respaldada hasta por el monto de su patrimonio.</li> <li>- La inscripción en el Registro Nacional de Valores tendrá efectos declarativos y no convalidan los actos jurídicos que sean nulos de conformidad con las leyes aplicables, ni implican certificación sobre la bondad de los valores inscritos en el mismo o sobre la solvencia, liquidez o calidad crediticia de la sociedad de inversión.</li> <li>- Ningún intermediario financiero, apoderado para celebrar operaciones con el público o cualquier otra persona, está autorizado para proporcionar información o hacer declaración alguna adicional al contenido del presente documento o el prospecto de información al público inversionista, por lo que deberán entenderse como no autorizadas por la sociedad.</li> <li>- Para mayor información, visite la página electrónica de nuestra operadora y/o distribuidora(s), donde podrá consultar el prospecto de información al público inversionista de la sociedad, así como la información actualizada sobre la cartera de inversiones de la sociedad.</li> <li>- El presente documento y el prospecto de información al público inversionista, son los únicos documentos de venta que reconoce la sociedad de inversión como válidos.</li> </ul>								

# DOCUMENTO CON INFORMACIÓN CLAVE PARA LA INVERSIÓN

**VALMX16**

**FONDO VALMEX DE DEUDA VALMEX16, S.A. DE C.V. Sociedad de inversión en instrumentos de Deuda.**

<b>Tipo</b>	DEUDA	<b>Serie</b>	Posibles Adquirientes	Montos mínimos de Inversión (\$)
<b>Clasificación</b>	IDDIS - DISCRECIONAL	B	No contribuyentes	No aplica
<b>Clave de pizarra</b>	VALMX16	<b>Clase</b>		
<b>Calificación</b>	HR AAA/3HR	B1NC		
<b>Fecha de autorización</b>	01/11/2013			

Importante: El valor de una sociedad de inversión, cualquiera que sea su política de inversión, está sujeto a la fluctuación de los mercados, por lo que el inversionista puede obtener ganancias y pérdidas

**Objetivo de Inversión**

Es un fondo cuyo objetivo es invertir en plazos donde nuestras estimaciones muestren utilidad respecto a la curva de mercado en pesos nominal y pesos real, mediante la inversión tanto en instrumentos nacionales de deuda gubernamentales, bancarios y corporativos. La discrecionalidad del fondo radica en poder modificar tanto la estructura del portafolio por el tipo de mercado (nominal o real), tipo de tasa (fija o variable), plazos a invertir (cortos o largos), duración global de la cartera (en la vecindad más corta o más larga permitida) o cualquier combinación de éstas. La combinación de valores gubernamentales, bancarios y corporativos oscilará de acuerdo a la estrategia del fondo siempre respetando el régimen de inversión. Horizonte de inversión sugerido: al menos seis meses.

**Información relevante**

Ninguna

**Valor en Riesgo (VaR) de la cartera de inversión respecto a sus activos netos:**  
 con una probabilidad de 0.45%  
 97.50%  
 La pérdida que en un escenario pesimista (2.5 en 100 veces) puede enfrentar la sociedad de inversión en un lapso de 1 día es de: 4.50 pesos por cada 1,000.00 pesos invertidos

**(Este dato es solo una estimación, las expectativas de pérdida podrían ser mayores, incluso por el monto total de la inversión realizada). El valor en riesgo es válido únicamente bajo condiciones normales de mercado.**

**Desempeño Histórico**

<b>Clase</b>	B1NC
<b>Índice de referencia</b>	NO APLICA

**Tabla de rendimientos anualizados (Nominales)%**

	Último mes	Últimos 3 meses	Últimos 12 meses	Año 2018	Año 2017	Año 2016
<b>Rendimiento Bruto</b>	7.27	8.09	8.18	8.06	7.18	4.55
<b>Rendimiento Neto</b>	6.36	7.18	7.27	7.15	6.27	3.64
<b>Tasa libre de riesgo (Cetes 28 días)</b>	6.74	6.87	6.75	6.58	5.65	3.10
<b>Índice de referencia</b>						

*El rendimiento neto es después de comisiones y el que obtuvo el inversionista en el periodo.*

*La tasa libre de riesgo es una tasa que no incluye descuentos por comisiones o cualquier otro gasto.*

*El desempeño de la sociedad en el pasado, no necesariamente es indicativo del desempeño que tendrá en el futuro.*

**Régimen y Política de Inversión**

<b>a) Estrategia de administración</b>	Activa, toma riesgos buscando aprovechar oportunidades de mercado																		
<b>b) *Parámetros</b>	<table style="width: 100%;"> <tr> <td>Valores emitidos por el gobierno federal</td> <td>Min - Max</td> </tr> <tr> <td>Valores con vencimiento menor a tres meses y/o facil realización</td> <td>0% - 100%</td> </tr> <tr> <td>Valores corporativos</td> <td>20% -</td> </tr> <tr> <td>Valores de una misma emisora o entidad financiera</td> <td>0% - 40%</td> </tr> <tr> <td>Valores emitidos por empresas del mismo consorcio empresarial al que pertenece la Operadora</td> <td>0% - 15%</td> </tr> <tr> <td>Préstamo de valores Plazo (45) días</td> <td>0% - 15%</td> </tr> <tr> <td>Reportos en conjunto sin contravenir el régimen de inversión</td> <td>0% - 30%</td> </tr> <tr> <td>Var establecido</td> <td>0% - 100%</td> </tr> <tr> <td></td> <td>0.45%</td> </tr> </table>	Valores emitidos por el gobierno federal	Min - Max	Valores con vencimiento menor a tres meses y/o facil realización	0% - 100%	Valores corporativos	20% -	Valores de una misma emisora o entidad financiera	0% - 40%	Valores emitidos por empresas del mismo consorcio empresarial al que pertenece la Operadora	0% - 15%	Préstamo de valores Plazo (45) días	0% - 15%	Reportos en conjunto sin contravenir el régimen de inversión	0% - 30%	Var establecido	0% - 100%		0.45%
Valores emitidos por el gobierno federal	Min - Max																		
Valores con vencimiento menor a tres meses y/o facil realización	0% - 100%																		
Valores corporativos	20% -																		
Valores de una misma emisora o entidad financiera	0% - 40%																		
Valores emitidos por empresas del mismo consorcio empresarial al que pertenece la Operadora	0% - 15%																		
Préstamo de valores Plazo (45) días	0% - 15%																		
Reportos en conjunto sin contravenir el régimen de inversión	0% - 30%																		
Var establecido	0% - 100%																		
	0.45%																		
<b>c) Política de inversión</b>	La diversificación y el mercado en el que el fondo opera atiende a valores nacionales de deuda gubernamentales, bancarios y corporativos. Denominados tanto en pesos nominales y pesos reales.																		
<b>d) Índice de referencia</b>	<table style="width: 100%;"> <tr> <td style="text-align: center;"><b>Riesgo de liquidez</b></td> <td style="text-align: right;">Alto</td> </tr> <tr> <td></td> <td style="text-align: right;">No Aplica</td> </tr> </table>	<b>Riesgo de liquidez</b>	Alto		No Aplica														
<b>Riesgo de liquidez</b>	Alto																		
	No Aplica																		
<b>e) *Invierte en activos emitidos por soc. del mismo consorcio empresarial al que pertenece la operadora</b>	Si																		
<b>f) Celebración de Operaciones</b>	Préstamo de valores																		

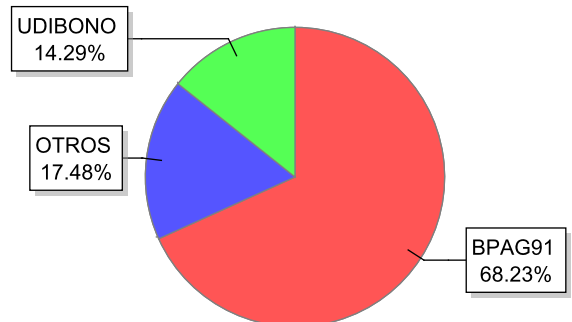
*\* Para mayor detalle consultar con el prospecto de información*

**Composición de la Cartera de Inversión**

Principales inversiones al mes de: Abril del 2019

	Activos objeto de inversión		Monto \$	%
	Emisora	Nombre		
		Subyacente		
		Tipo		
1	BPAG91	200820	732,424,522	34.11
2	BPAG91	211223	648,239,012	30.19
3	UDIBONO	201210	306,866,733	14.29
4	BONOS	231207	109,926,095	5.12
5	BPAG91	210826	84,185,361	3.92
6	GRUMA	18	40,231,060	1.87
7	NM	18-2	38,191,154	1.78
8	LAB	14	34,543,932	1.61
9	LIVEPOL	17-2	34,163,005	1.59
10	KOF	17-2	33,200,416	1.55
<b>CARTERA TOTAL</b>			<b>2,146,978,249</b>	<b>96.04</b>

**Por emisora**



## VALMX16

Comisiones y remuneraciones por la prestación de servicios.					Información sobre comisiones y remuneraciones			
<b>Pagadas por el cliente</b>					<p>Las comisiones por compra y venta de acciones, pueden disminuir el monto total de su inversión. Esto implica que usted recibiría un monto menor después de una operación. Lo anterior, junto con las comisiones pagadas por la sociedad, representa una reducción del rendimiento total que recibiría por su inversión en la sociedad.</p> <p>Las comisiones por distribución de acciones pueden variar de distribuidor en distribuidor. Si quiere conocer la comisión específica consulte a su distribuidor.</p> <p>Algunos prestadores de servicios pueden establecer acuerdos con la sociedad y ofrecerle descuentos por sus servicios. Para conocer de su existencia y el posible beneficio para usted, pregunte con su distribuidor.</p> <p>El prospecto de información, contiene un mayor detalle de los conflictos de interés a los que pudiera estar sujeto.</p>			
Concepto	Clase: B1NC		Clase más representativa: B1FI					
	%	\$	%	\$				
Incumplimiento plazo mín. de permanencia	-	-	-	-			<p>Las comisiones por compra y venta de acciones, pueden disminuir el monto total de su inversión. Esto implica que usted recibiría un monto menor después de una operación. Lo anterior, junto con las comisiones pagadas por la sociedad, representa una reducción del rendimiento total que recibiría por su inversión en la sociedad.</p> <p>Las comisiones por distribución de acciones pueden variar de distribuidor en distribuidor. Si quiere conocer la comisión específica consulte a su distribuidor.</p> <p>Algunos prestadores de servicios pueden establecer acuerdos con la sociedad y ofrecerle descuentos por sus servicios. Para conocer de su existencia y el posible beneficio para usted, pregunte con su distribuidor.</p> <p>El prospecto de información, contiene un mayor detalle de los conflictos de interés a los que pudiera estar sujeto.</p>	
Incumplimiento Saldo mínimo de inversión	-	-	-	-				
Compra de acciones	-	-	-	-				
Venta de acciones	-	-	-	-				
Servicio por asesoría	-	-	-	-				
Servicio de custodia de acciones	-	-	-	-				
Servicio de administración de acciones	-	-	-	-				
Otras	-	-	-	-				
<b>Total</b>	-	-	-	-				
Las comisiones de las clases B1 corresponden a distribuidora Valores Mexicanos Casa de Bolsa S.A de C.V.					<p>Las comisiones por compra y venta de acciones, pueden disminuir el monto total de su inversión. Esto implica que usted recibiría un monto menor después de una operación. Lo anterior, junto con las comisiones pagadas por la sociedad, representa una reducción del rendimiento total que recibiría por su inversión en la sociedad.</p> <p>Las comisiones por distribución de acciones pueden variar de distribuidor en distribuidor. Si quiere conocer la comisión específica consulte a su distribuidor.</p> <p>Algunos prestadores de servicios pueden establecer acuerdos con la sociedad y ofrecerle descuentos por sus servicios. Para conocer de su existencia y el posible beneficio para usted, pregunte con su distribuidor.</p> <p>El prospecto de información, contiene un mayor detalle de los conflictos de interés a los que pudiera estar sujeto.</p>			
<b>Pagadas por la Sociedad de Inversión</b>								
Concepto	Clase: B1NC		Clase más representativa: B1FI					
	%	\$	%	\$				
Administración de activos	0.25	2.50	0.25	2.50			<p>Las comisiones por compra y venta de acciones, pueden disminuir el monto total de su inversión. Esto implica que usted recibiría un monto menor después de una operación. Lo anterior, junto con las comisiones pagadas por la sociedad, representa una reducción del rendimiento total que recibiría por su inversión en la sociedad.</p> <p>Las comisiones por distribución de acciones pueden variar de distribuidor en distribuidor. Si quiere conocer la comisión específica consulte a su distribuidor.</p> <p>Algunos prestadores de servicios pueden establecer acuerdos con la sociedad y ofrecerle descuentos por sus servicios. Para conocer de su existencia y el posible beneficio para usted, pregunte con su distribuidor.</p> <p>El prospecto de información, contiene un mayor detalle de los conflictos de interés a los que pudiera estar sujeto.</p>	
Administración de activos / sobre desempeño								
Distribución de acciones	0.66	6.60	0.66	6.60				
Valuación de acciones								
Déposito de acciones de la sociedad								
Déposito de valores								
Contabilidad								
Otros	0.01	0.12	0.01	0.12				
<b>Total</b>	0.92	9.22	0.92	9.22				
* Monto por cada \$ 1,000.00 invertidos					<p>Las comisiones por compra y venta de acciones, pueden disminuir el monto total de su inversión. Esto implica que usted recibiría un monto menor después de una operación. Lo anterior, junto con las comisiones pagadas por la sociedad, representa una reducción del rendimiento total que recibiría por su inversión en la sociedad.</p> <p>Las comisiones por distribución de acciones pueden variar de distribuidor en distribuidor. Si quiere conocer la comisión específica consulte a su distribuidor.</p> <p>Algunos prestadores de servicios pueden establecer acuerdos con la sociedad y ofrecerle descuentos por sus servicios. Para conocer de su existencia y el posible beneficio para usted, pregunte con su distribuidor.</p> <p>El prospecto de información, contiene un mayor detalle de los conflictos de interés a los que pudiera estar sujeto.</p>			
<b>Políticas para la compra-venta de acciones</b>								
	<b>Venta</b>		<b>Compra</b>				<b>Liquidez</b>	<b>Diaria</b>
Plazo mínimo de permanencia	Depende de la política de compra y venta						<b>Horario</b>	8:00 - 13:30
Recepción de ordenes	Diario		Diario				<b>Lím. de recompra</b>	50% **(ver prospecto)
Ejecución de operaciones	48 Hrs posterior a la solicitud		24 Hrs posterior a la solicitud				<b>Diferencial**</b>	0.1395%
Liquidación de operaciones	Mismo día de la ejecución		Mismo día de la ejecución					
* La sociedad de inversión ante condiciones desordenadas de mercado u operaciones inusuales, podrá aplicar a las operaciones de compraventa de sus acciones, un diferencial sobre el precio actualizado de valuación de dichas acciones, que haya determinado previamente y conservarlo a favor de los inversionistas que permanecen en la sociedad.								
<b>Prestadores de servicios</b>								
Operadora	Operadora Valmex de Fondos de Inversión, S.A. de C.V.							
Distribuidora(s)*	Valores Mexicanos Casa de Bolsa, S.A. de C.V.							
Valuadora	Covaf S.A. de C.V.							
Institución calif. de valores	HR Ratings de México, S.A. de C.V.							
<b>Centro de atención a clientes</b>								
Contacto	cat@valmex.com.mx							
Núm. telefónico	52-79-12-00							
Horario	08:00-15:00							
<b>Página(s) Electrónica(s)</b>								
Operadora	www.valmex.com.mx							
Distribuidora(s)*	www.valmex.com.mx							
* Para mayor detalle consultar el prospecto de la información								
<b>Advertencias</b>								
- La Sociedad de inversión no cuenta con garantía alguna del IPAB, ni de la sociedad operadora ni del Grupo Financiero al que, en su caso, esta última pertenezca. La inversión en la sociedad se encuentra respaldada hasta por el monto de su patrimonio.								
- La inscripción en el Registro Nacional de Valores tendrá efectos declarativos y no convalidan los actos jurídicos que sean nulos de conformidad con las leyes aplicables, ni implican certificación sobre la bondad de los valores inscritos en el mismo o sobre la solvencia, liquidez o calidad crediticia de la sociedad de inversión.								
- Ningún intermediario financiero, apoderado para celebrar operaciones con el público o cualquier otra persona, está autorizado para proporcionar información o hacer declaración alguna adicional al contenido del presente documento o el prospecto de información al público inversionista, por lo que deberán entenderse como no autorizadas por la sociedad.								
- Para mayor información, visite la página electrónica de nuestra operadora y/o distribuidora(s), donde podrá consultar el prospecto de información al público inversionista de la sociedad, así como la información actualizada sobre la cartera de inversiones de la sociedad.								
- El presente documento y el prospecto de información al público inversionista, son los únicos documentos de venta que reconoce la sociedad de inversión como válidos.								



## VALMX16

## FONDO VALMEX DE DEUDA VALMEX16, S.A. DE C.V. Sociedad de inversión en instrumentos de Deuda.

Tipo	DEUDA	Serie		Posibles Adquirientes		Montos mínimos de Inversión (\$)	
Clasificación	IDDIS - DISCRECIONAL	B		Cajas y fondos de ahorro	No aplica		
Clave de pizarra	VALMX16	Clase					
Calificación	HR AAA/3HR	B0CF					
Fecha de autorización	01/11/2013						

Importante: El valor de una sociedad de inversión, cualquiera que sea su política de inversión, está sujeto a la fluctuación de los mercados, por lo que el inversionista puede obtener ganancias y pérdidas

## Objetivo de Inversión

Es un fondo cuyo objetivo es invertir en plazos donde nuestras estimaciones muestren utilidad respecto a la curva de mercado en pesos nominal y pesos real, mediante la inversión tanto en instrumentos nacionales de deuda gubernamentales, bancarios y corporativos. La discrecionalidad del fondo radica en poder modificar tanto la estructura del portafolio por el tipo de mercado (nominal o real), tipo de tasa (fija o variable), plazos a invertir (cortos o largos), duración global de la cartera (en la vecindad más corta o más larga permitida) o cualquier combinación de éstas. La combinación de valores gubernamentales, bancarios y corporativos oscilará de acuerdo a la estrategia del fondo siempre respetando el régimen de inversión. Horizonte de inversión sugerido: al menos seis meses.

## Información relevante

Ninguna

## Valor en Riesgo (VaR) de la cartera de inversión respecto a sus activos netos:

con una probabilidad de 0.45%  
97.50%  
La pérdida que en un escenario pesimista (2.5 en 100 veces) puede enfrentar la sociedad de inversión en un lapso de 1 día es de: 4.50 pesos por cada 1,000.00 pesos invertidos

(Este dato es solo una estimación, las expectativas de pérdida podrían ser mayores, incluso por el monto total de la inversión realizada). El valor en riesgo es válido únicamente bajo condiciones normales de mercado.

## Desempeño Histórico

Clase	B0CF
Índice de referencia	NO APLICA

## Tabla de rendimientos anualizados (Nominales)%

	Último mes	Últimos 3 meses	Últimos 12 meses	Año 2018	Año 2017	Año 2016
Rendimiento Bruto	7.37	8.20	8.34	8.23	7.34	4.69
Rendimiento Neto	7.12	7.95	8.09	7.98	7.09	4.44
Tasa libre de riesgo (Cetes 28 días)	6.74	6.87	6.75	6.58	5.65	3.10
Índice de referencia						

El rendimiento neto es después de comisiones y el que obtuvo el inversionista en el periodo.

La tasa libre de riesgo es una tasa que no incluye descuentos por comisiones o cualquier otro gasto.

El desempeño de la sociedad en el pasado, no necesariamente es indicativo del desempeño que tendrá en el futuro.

## Régimen y Política de Inversión

a) Estrategia de administración	Activa, toma riesgos buscando aprovechar oportunidades de mercado
b) *Parámetros	Min - Max
Valores emitidos por el gobierno federal	0% - 100%
Valores con vencimiento menor a tres meses y/o facil realización	20% -
Valores corporativos	0% - 40%
Valores de una misma emisora o entidad financiera	0% - 15%
Valores emitidos por empresas del mismo consorcio empresarial al que pertenece la Operadora	0% - 15%
Préstamo de valores Plazo (45) días	0% - 30%
Reportos en conjunto sin contravenir el régimen de inversión	0% - 100%
Var establecido	0.45%
c) Política de inversión	La diversificación y el mercado en el que el fondo opera atiende a valores nacionales de deuda gubernamentales, bancarios y corporativos. Denominados tanto en pesos nominales y pesos reales.
d) Índice de referencia	Riesgo de liquidez Alto No Aplica
e) *Invierte en activos emitidos por soc. del mismo consorcio empresarial al que pertenece la operadora	Si
f) Celebración de Operaciones	Préstamo de valores

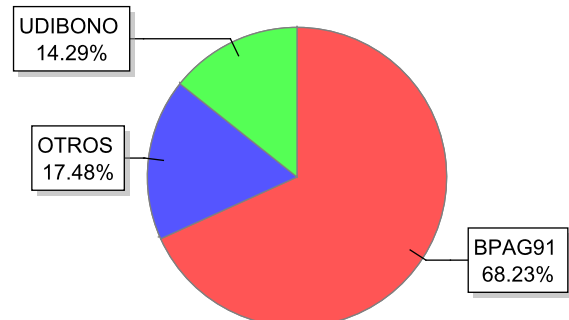
\* Para mayor detalle consultar con el prospecto de información

## Composición de la Cartera de Inversión

Principales inversiones al mes de: Abril del 2019

	Activos objeto de inversión Subyacente		Monto \$	%
	Emisora	Nombre		
1	BPAG91	200820	732,424,522	34.11
2	BPAG91	211223	648,239,012	30.19
3	UDIBONO	201210	306,866,733	14.29
4	BONOS	231207	109,926,095	5.12
5	BPAG91	210826	84,185,361	3.92
6	GRUMA	18	40,231,060	1.87
7	NM	18-2	38,191,154	1.78
8	LAB	14	34,543,932	1.61
9	LIVEPOL	17-2	34,163,005	1.59
10	KOF	17-2	33,200,416	1.55
<b>CARTERA TOTAL</b>			<b>2,146,978,249</b>	<b>96.04</b>

## Por emisora



## VALMX16

Comisiones y remuneraciones por la prestación de servicios.					Información sobre comisiones y remuneraciones			
Pagadas por el cliente					<p>Las comisiones por compra y venta de acciones, pueden disminuir el monto total de su inversión. Esto implica que usted recibiría un monto menor después de una operación. Lo anterior, junto con las comisiones pagadas por la sociedad, representa una reducción del rendimiento total que recibiría por su inversión en la sociedad.</p> <p>Las comisiones por distribución de acciones pueden variar de distribuidor en distribuidor. Si quiere conocer la comisión específica consulte a su distribuidor.</p> <p>Algunos prestadores de servicios pueden establecer acuerdos con la sociedad y ofrecerle descuentos por sus servicios. Para conocer de su existencia y el posible beneficio para usted, pregunte con su distribuidor.</p> <p>El prospecto de información, contiene un mayor detalle de los conflictos de interés a los que pudiera estar sujeto.</p>			
Concepto	Clase: B0CF		Clase más representativa: B1FI					
	%	\$	%	\$				
Incumplimiento plazo mín. de permanencia	-	-	-	-				
Incumplimiento Saldo mínimo de inversión	-	-	-	-				
Compra de acciones	Variable	Variable	-	-				
Venta de acciones	Variable	Variable	-	-				
Servicio por asesoría	Variable	Variable	-	-				
Servicio de custodia de acciones	-	-	-	-				
Servicio de administración de acciones	-	-	-	-				
Otras	-	-	-	-				
<b>Total</b>	-	-	-	-				
Las comisiones de las clases B0 y B1 corresponden a distribuidora Valores Mexicanos Casa de Bolsa S.A de C.V.								
Pagadas por la Sociedad de Inversión								
Concepto	Clase: B0CF		Clase más representativa: B1FI					
	%	\$	%	\$				
Administración de activos	0.25	2.50	0.25	2.50				
Administración de activos / sobre desempeño								
Distribución de acciones			0.66	6.60				
Valuación de acciones								
Déposito de acciones de la sociedad								
Déposito de valores								
Contabilidad								
Otros	0.01	0.12	0.01	0.12				
<b>Total</b>	<b>0.26</b>	<b>2.62</b>	<b>0.92</b>	<b>9.22</b>				
* Monto por cada \$ 1,000.00 invertidos								
Políticas para la compra-venta de acciones								
	Venta		Compra		Liquidez	Diaria		
Plazo mínimo de permanencia	Depende de la política de compra y venta				Horario	8:00 - 13:30		
Recepción de ordenes	Diario		Diario		Lím. de recompra	50% **(ver prospecto)		
Ejecución de operaciones	48 Hrs posterior a la solicitud		24 Hrs posterior a la solicitud		Diferencial**	0.1395%		
Liquidación de operaciones	Mismo día de la ejecución		Mismo día de la ejecución					
* La sociedad de inversión ante condiciones desordenadas de mercado u operaciones inusuales, podrá aplicar a las operaciones de compraventa de sus acciones, un diferencial sobre el precio actualizado de valuación de dichas acciones, que haya determinado previamente y conservarlo a favor de los inversionistas que permanecen en la sociedad.								
Prestadores de servicios								
Operadora	Operadora Valmex de Fondos de Inversión, S.A. de C.V.							
Distribuidora(s)*	Valores Mexicanos Casa de Bolsa, S.A. de C.V.							
Valuadora	Covaf S.A. de C.V.							
Institución calif. de valores	HR Ratings de México, S.A. de C.V.							
Centro de atención a clientes								
Contacto	cat@valmex.com.mx							
Núm. telefónico	52-79-12-00							
Horario	08:00-15:00							
Página(s) Electrónica(s)								
Operadora	www.valmex.com.mx							
Distribuidora(s)*	www.valmex.com.mx							
* Para mayor detalle consultar el prospecto de la información								
Advertencias								
<p>- La Sociedad de inversión no cuenta con garantía alguna del IPAB, ni de la sociedad operadora ni del Grupo Financiero al que, en su caso, esta última pertenezca. La inversión en la sociedad se encuentra respaldada hasta por el monto de su patrimonio.</p> <p>- La inscripción en el Registro Nacional de Valores tendrá efectos declarativos y no convalidan los actos jurídicos que sean nulos de conformidad con las leyes aplicables, ni implican certificación sobre la bondad de los valores inscritos en el mismo o sobre la solvencia, liquidez o calidad crediticia de la sociedad de inversión.</p> <p>- Ningún intermediario financiero, apoderado para celebrar operaciones con el público o cualquier otra persona, está autorizado para proporcionar información o hacer declaración alguna adicional al contenido del presente documento o el prospecto de información al público inversionista, por lo que deberán entenderse como no autorizadas por la sociedad.</p> <p>- Para mayor información, visite la página electrónica de nuestra operadora y/o distribuidora(s), donde podrá consultar el prospecto de información al público inversionista de la sociedad, así como la información actualizada sobre la cartera de inversiones de la sociedad.</p> <p>- El presente documento y el prospecto de información al público inversionista, son los únicos documentos de venta que reconoce la sociedad de inversión como válidos.</p>								

# DOCUMENTO CON INFORMACIÓN CLAVE PARA LA INVERSIÓN

## VALMX16

### FONDO VALMEX DE DEUDA VALMEX16, S.A. DE C.V. Sociedad de inversión en instrumentos de Deuda.

<b>Tipo</b>	DEUDA	<b>Serie</b>	Posibles Adquirientes	<b>Montos mínimos de Inversión (\$)</b>
<b>Clasificación</b>	IDDIS - DISCRECIONAL	B		
<b>Clave de pizarra</b>	VALMX16	<b>Clase</b>	Morales contribuyentes	No aplica
<b>Calificación</b>	HR AAA/3HR	B0CO		
<b>Fecha de autorización</b>	01/11/2013			

Importante: El valor de una sociedad de inversión, cualquiera que sea su política de inversión, está sujeto a la fluctuación de los mercados, por lo que el inversionista puede obtener ganancias y pérdidas

#### Objetivo de Inversión

Es un fondo cuyo objetivo es invertir en plazos donde nuestras estimaciones muestren utilidad respecto a la curva de mercado en pesos nominal y pesos real, mediante la inversión tanto en instrumentos nacionales de deuda gubernamentales, bancarios y corporativos. La discrecionalidad del fondo radica en poder modificar tanto la estructura del portafolio por el tipo de mercado (nominal o real), tipo de tasa (fija o variable), plazos a invertir (cortos o largos), duración global de la cartera (en la vecindad más corta o más larga permitida) o cualquier combinación de éstas. La combinación de valores gubernamentales, bancarios y corporativos oscilará de acuerdo a la estrategia del fondo siempre respetando el régimen de inversión. Horizonte de inversión sugerido: al menos seis meses.

#### Información relevante

Ninguna

**Valor en Riesgo (VaR) de la cartera de inversión respecto a sus activos netos:**  
 con una probabilidad de 0.45%  
 97.50%  
 La pérdida que en un escenario pesimista (2.5 en 100 veces) puede enfrentar la sociedad de inversión en un lapso de 1 día es de: 4.50 pesos por cada 1,000.00 pesos invertidos

**(Este dato es solo una estimación, las expectativas de pérdida podrían ser mayores, incluso por el monto total de la inversión realizada). El valor en riesgo es válido únicamente bajo condiciones normales de mercado.**

#### Desempeño Histórico

<b>Clase</b>	B0CO					
<b>Índice de referencia</b>	NO APLICA					

#### Tabla de rendimientos anualizados (Nominales)%

	Último mes	Últimos 3 meses	Últimos 12 meses	Año 2018	Año 2017	Año 2016
Rendimiento Bruto						
Rendimiento Neto						
Tasa libre de riesgo (Cetes 28 días)	6.74	6.87	6.75	6.58	5.65	3.10
Índice de referencia						

*El rendimiento neto es después de comisiones y el que obtuvo el inversionista en el periodo.*

*La tasa libre de riesgo es una tasa que no incluye descuentos por comisiones o cualquier otro gasto.*

*El desempeño de la sociedad en el pasado, no necesariamente es indicativo del desempeño que tendrá en el futuro.*

#### Régimen y Política de Inversión

<b>a) Estrategia de administración</b>	Activa, toma riesgos buscando aprovechar oportunidades de mercado																		
<b>b) *Parámetros</b>	<table style="width: 100%;"> <tr> <td>Valores emitidos por el gobierno federal</td> <td style="text-align: right;">Min - Max</td> </tr> <tr> <td>Valores con vencimiento menor a tres meses y/o facil realización</td> <td style="text-align: right;">0% - 100%</td> </tr> <tr> <td>Valores corporativos</td> <td style="text-align: right;">20% -</td> </tr> <tr> <td>Valores de una misma emisora o entidad financiera</td> <td style="text-align: right;">0% - 40%</td> </tr> <tr> <td>Valores emitidos por empresas del mismo consorcio empresarial al que pertenece la Operadora</td> <td style="text-align: right;">0% - 15%</td> </tr> <tr> <td>Préstamo de valores Plazo (45) días</td> <td style="text-align: right;">0% - 15%</td> </tr> <tr> <td>Reportos en conjunto sin contravenir el régimen de inversión</td> <td style="text-align: right;">0% - 30%</td> </tr> <tr> <td>Var establecido</td> <td style="text-align: right;">0% - 100%</td> </tr> <tr> <td></td> <td style="text-align: right;">0.45%</td> </tr> </table>	Valores emitidos por el gobierno federal	Min - Max	Valores con vencimiento menor a tres meses y/o facil realización	0% - 100%	Valores corporativos	20% -	Valores de una misma emisora o entidad financiera	0% - 40%	Valores emitidos por empresas del mismo consorcio empresarial al que pertenece la Operadora	0% - 15%	Préstamo de valores Plazo (45) días	0% - 15%	Reportos en conjunto sin contravenir el régimen de inversión	0% - 30%	Var establecido	0% - 100%		0.45%
Valores emitidos por el gobierno federal	Min - Max																		
Valores con vencimiento menor a tres meses y/o facil realización	0% - 100%																		
Valores corporativos	20% -																		
Valores de una misma emisora o entidad financiera	0% - 40%																		
Valores emitidos por empresas del mismo consorcio empresarial al que pertenece la Operadora	0% - 15%																		
Préstamo de valores Plazo (45) días	0% - 15%																		
Reportos en conjunto sin contravenir el régimen de inversión	0% - 30%																		
Var establecido	0% - 100%																		
	0.45%																		
<b>c) Política de inversión</b>	La diversificación y el mercado en el que el fondo opera atiende a valores nacionales de deuda gubernamentales, bancarios y corporativos. Denominados tanto en pesos nominales y pesos reales.																		
<b>d) Índice de referencia</b>	<table style="width: 100%;"> <tr> <td style="text-align: center;"><b>Riesgo de liquidez</b></td> <td style="text-align: right;">Alto</td> </tr> <tr> <td></td> <td style="text-align: right;">No Aplica</td> </tr> </table>	<b>Riesgo de liquidez</b>	Alto		No Aplica														
<b>Riesgo de liquidez</b>	Alto																		
	No Aplica																		
<b>e) *Invierte en activos emitidos por soc. del mismo consorcio empresarial al que pertenece la operadora</b>	Sí																		
<b>f) Celebración de Operaciones</b>	Préstamo de valores																		

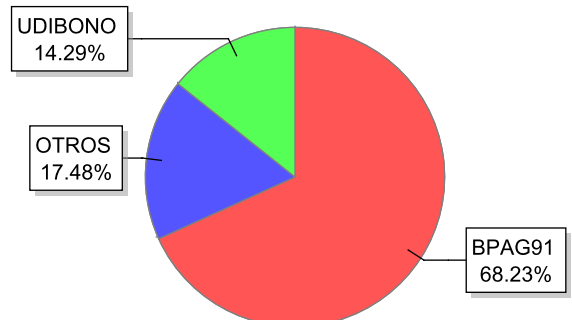
*\* Para mayor detalle consultar con el prospecto de información*

#### Composición de la Cartera de Inversión

Principales inversiones al mes de: Abril del 2019

	Activos objeto de inversión		Monto \$	%
	Emisora	Nombre Subyacente		
1	BPAG91	200820	732,424,522	34.11
2	BPAG91	211223	648,239,012	30.19
3	UDIBONO	201210	306,866,733	14.29
4	BONOS	231207	109,926,095	5.12
5	BPAG91	210826	84,185,361	3.92
6	GRUMA	18	40,231,060	1.87
7	NM	18-2	38,191,154	1.78
8	LAB	14	34,543,932	1.61
9	LIVEPOL	17-2	34,163,005	1.59
10	KOF	17-2	33,200,416	1.55
<b>CARTERA TOTAL</b>			<b>2,146,978,249</b>	<b>96.04</b>

#### Por emisora



# DOCUMENTO CON INFORMACIÓN CLAVE PARA LA INVERSIÓN

VALMX16

Comisiones y remuneraciones por la prestación de servicios.					Información sobre comisiones y remuneraciones			
<b>Pagadas por el cliente</b>					<p>Las comisiones por compra y venta de acciones, pueden disminuir el monto total de su inversión. Esto implica que usted recibiría un monto menor después de una operación. Lo anterior, junto con las comisiones pagadas por la sociedad, representa una reducción del rendimiento total que recibiría por su inversión en la sociedad.</p> <p>Las comisiones por distribución de acciones pueden variar de distribuidor en distribuidor. Si quiere conocer la comisión específica consulte a su distribuidor.</p> <p>Algunos prestadores de servicios pueden establecer acuerdos con la sociedad y ofrecerle descuentos por sus servicios. Para conocer de su existencia y el posible beneficio para usted, pregunte con su distribuidor.</p> <p>El prospecto de información, contiene un mayor detalle de los conflictos de interés a los que pudiera estar sujeto.</p>			
Concepto	Clase: B0CO		Clase más representativa: B1FI					
	%	\$	%	\$				
Incumplimiento plazo mín. de permanencia	-	-	-	-			<p>Algunos prestadores de servicios pueden establecer acuerdos con la sociedad y ofrecerle descuentos por sus servicios. Para conocer de su existencia y el posible beneficio para usted, pregunte con su distribuidor.</p> <p>El prospecto de información, contiene un mayor detalle de los conflictos de interés a los que pudiera estar sujeto.</p>	
Incumplimiento Saldo mínimo de inversión	-	-	-	-				
Compra de acciones	Variable	Variable	-	-				
Venta de acciones	Variable	Variable	-	-				
Servicio por asesoría	Variable	Variable	-	-				
Servicio de custodia de acciones	-	-	-	-				
Servicio de administración de acciones	-	-	-	-				
Otras	-	-	-	-				
<b>Total</b>	-	-	-	-				
Las comisiones de las clases B0 y B1 corresponden a distribuidora Valores Mexicanos Casa de Bolsa S.A de C.V.					<p>Algunos prestadores de servicios pueden establecer acuerdos con la sociedad y ofrecerle descuentos por sus servicios. Para conocer de su existencia y el posible beneficio para usted, pregunte con su distribuidor.</p> <p>El prospecto de información, contiene un mayor detalle de los conflictos de interés a los que pudiera estar sujeto.</p>			
<b>Pagadas por la Sociedad de Inversión</b>								
Concepto	Clase: B0CO		Clase más representativa: B1FI					
	%	\$	%	\$				
Administración de activos	0.25	2.50	0.25	2.50			<p>Algunos prestadores de servicios pueden establecer acuerdos con la sociedad y ofrecerle descuentos por sus servicios. Para conocer de su existencia y el posible beneficio para usted, pregunte con su distribuidor.</p> <p>El prospecto de información, contiene un mayor detalle de los conflictos de interés a los que pudiera estar sujeto.</p>	
Administración de activos / sobre desempeño								
Distribución de acciones			0.66	6.60				
Valuación de acciones								
Déposito de acciones de la sociedad								
Déposito de valores								
Contabilidad								
Otros			0.01	0.12				
<b>Total</b>	0.25	2.50	0.92	9.22				
* Monto por cada \$ 1,000.00 invertidos					<p>Algunos prestadores de servicios pueden establecer acuerdos con la sociedad y ofrecerle descuentos por sus servicios. Para conocer de su existencia y el posible beneficio para usted, pregunte con su distribuidor.</p> <p>El prospecto de información, contiene un mayor detalle de los conflictos de interés a los que pudiera estar sujeto.</p>			
<b>Políticas para la compra-venta de acciones</b>								
	<b>Venta</b>		<b>Compra</b>				<b>Liquidez</b>	<b>Diaria</b>
Plazo mínimo de permanencia	Depende de la política de compra y venta						<b>Horario</b>	8:00 - 13:30
Recepción de ordenes	Diario		Diario				<b>Lím. de recompra</b>	50% **(ver prospecto)
Ejecución de operaciones	48 Hrs posterior a la solicitud		24 Hrs posterior a la solicitud				<b>Diferencial**</b>	0.1395%
Liquidación de operaciones	Mismo día de la ejecución		Mismo día de la ejecución					
* La sociedad de inversión ante condiciones desordenadas de mercado u operaciones inusuales, podrá aplicar a las operaciones de compraventa de sus acciones, un diferencial sobre el precio actualizado de valuación de dichas acciones, que haya determinado previamente y conservarlo a favor de los inversionistas que permanecen en la sociedad.								
<b>Prestadores de servicios</b>							<b>Advertencias</b>	
Operadora	Operadora Valmex de Fondos de Inversión, S.A. de C.V.						<p>- La Sociedad de inversión no cuenta con garantía alguna del IPAB, ni de la sociedad operadora ni del Grupo Financiero al que, en su caso, esta última pertenezca. La inversión en la sociedad se encuentra respaldada hasta por el monto de su patrimonio.</p> <p>- La inscripción en el Registro Nacional de Valores tendrá efectos declarativos y no convalidan los actos jurídicos que sean nulos de conformidad con las leyes aplicables, ni implican certificación sobre la bondad de los valores inscritos en el mismo o sobre la solvencia, liquidez o calidad crediticia de la sociedad de inversión.</p> <p>- Ningún intermediario financiero, apoderado para celebrar operaciones con el público o cualquier otra persona, está autorizado para proporcionar información o hacer declaración alguna adicional al contenido del presente documento o el prospecto de información al público inversionista, por lo que deberán entenderse como no autorizadas por la sociedad.</p> <p>- Para mayor información, visite la página electrónica de nuestra operadora y/o distribuidora(s), donde podrá consultar el prospecto de información al público inversionista de la sociedad, así como la información actualizada sobre la cartera de inversiones de la sociedad.</p> <p>- El presente documento y el prospecto de información al público inversionista, son los únicos documentos de venta que reconoce la sociedad de inversión como válidos.</p>	
Distribuidora(s)*	Valores Mexicanos Casa de Bolsa, S.A. de C.V.							
Valuadora	Covaf S.A. de C.V.							
Institución calif. de valores	HR Ratings de México, S.A. de C.V.							
<b>Centro de atención a clientes</b>					<p>- La Sociedad de inversión no cuenta con garantía alguna del IPAB, ni de la sociedad operadora ni del Grupo Financiero al que, en su caso, esta última pertenezca. La inversión en la sociedad se encuentra respaldada hasta por el monto de su patrimonio.</p> <p>- La inscripción en el Registro Nacional de Valores tendrá efectos declarativos y no convalidan los actos jurídicos que sean nulos de conformidad con las leyes aplicables, ni implican certificación sobre la bondad de los valores inscritos en el mismo o sobre la solvencia, liquidez o calidad crediticia de la sociedad de inversión.</p> <p>- Ningún intermediario financiero, apoderado para celebrar operaciones con el público o cualquier otra persona, está autorizado para proporcionar información o hacer declaración alguna adicional al contenido del presente documento o el prospecto de información al público inversionista, por lo que deberán entenderse como no autorizadas por la sociedad.</p> <p>- Para mayor información, visite la página electrónica de nuestra operadora y/o distribuidora(s), donde podrá consultar el prospecto de información al público inversionista de la sociedad, así como la información actualizada sobre la cartera de inversiones de la sociedad.</p> <p>- El presente documento y el prospecto de información al público inversionista, son los únicos documentos de venta que reconoce la sociedad de inversión como válidos.</p>			
Contacto	cat@valmex.com.mx							
Núm. telefónico	52-79-12-00							
Horario	08:00-15:00							
<b>Página(s) Electrónica(s)</b>					<p>- La Sociedad de inversión no cuenta con garantía alguna del IPAB, ni de la sociedad operadora ni del Grupo Financiero al que, en su caso, esta última pertenezca. La inversión en la sociedad se encuentra respaldada hasta por el monto de su patrimonio.</p> <p>- La inscripción en el Registro Nacional de Valores tendrá efectos declarativos y no convalidan los actos jurídicos que sean nulos de conformidad con las leyes aplicables, ni implican certificación sobre la bondad de los valores inscritos en el mismo o sobre la solvencia, liquidez o calidad crediticia de la sociedad de inversión.</p> <p>- Ningún intermediario financiero, apoderado para celebrar operaciones con el público o cualquier otra persona, está autorizado para proporcionar información o hacer declaración alguna adicional al contenido del presente documento o el prospecto de información al público inversionista, por lo que deberán entenderse como no autorizadas por la sociedad.</p> <p>- Para mayor información, visite la página electrónica de nuestra operadora y/o distribuidora(s), donde podrá consultar el prospecto de información al público inversionista de la sociedad, así como la información actualizada sobre la cartera de inversiones de la sociedad.</p> <p>- El presente documento y el prospecto de información al público inversionista, son los únicos documentos de venta que reconoce la sociedad de inversión como válidos.</p>			
Operadora	www.valmex.com.mx							
Distribuidora(s)*	www.valmex.com.mx							
* Para mayor detalle consultar el prospecto de la información								

## VALMX16

## FONDO VALMEX DE DEUDA VALMEX16, S.A. DE C.V. Sociedad de inversión en instrumentos de Deuda.

Tipo	DEUDA	Serie		Posibles Adquirientes		Montos mínimos de Inversión (\$)	
Clasificación	IDDIS - DISCRECIONAL	B					
Clave de pizarra	VALMX16	Clase		Físicas		No aplica	
Calificación	HR AAA/3HR						
Fecha de autorización	01/11/2013	B0FI					

Importante: El valor de una sociedad de inversión, cualquiera que sea su política de inversión, está sujeto a la fluctuación de los mercados, por lo que el inversionista puede obtener ganancias y pérdidas

## Objetivo de Inversión

Es un fondo cuyo objetivo es invertir en plazos donde nuestras estimaciones muestren utilidad respecto a la curva de mercado en pesos nominal y pesos real, mediante la inversión tanto en instrumentos nacionales de deuda gubernamentales, bancarios y corporativos. La discrecionalidad del fondo radica en poder modificar tanto la estructura del portafolio por el tipo de mercado (nominal o real), tipo de tasa (fija o variable), plazos a invertir (cortos o largos), duración global de la cartera (en la vecindad más corta o más larga permitida) o cualquier combinación de éstas. La combinación de valores gubernamentales, bancarios y corporativos oscilará de acuerdo a la estrategia del fondo siempre respetando el régimen de inversión. Horizonte de inversión sugerido: al menos seis meses.

## Información relevante

Ninguna

## Valor en Riesgo (VaR) de la cartera de inversión respecto a sus activos netos:

con una probabilidad de 0.45%  
97.50%  
La pérdida que en un escenario pesimista (2.5 en 100 veces) puede enfrentar la sociedad de inversión en un lapso de 1 día es de: 4.50 pesos por cada 1,000.00 pesos invertidos

(Este dato es solo una estimación, las expectativas de pérdida podrían ser mayores, incluso por el monto total de la inversión realizada). El valor en riesgo es válido únicamente bajo condiciones normales de mercado.

## Desempeño Histórico

Clase	B0FI
Índice de referencia	NO APLICA

## Tabla de rendimientos anualizados (Nominales)%

	Último mes	Últimos 3 meses	Últimos 12 meses	Año 2018	Año 2017	Año 2016
Rendimiento Bruto	7.42	8.24	8.70	8.77	7.77	5.22
Rendimiento Neto	6.05	6.87	7.33	7.40	6.40	3.85
Tasa libre de riesgo (Cetes 28 días)	6.74	6.87	6.75	6.58	5.65	3.10
Índice de referencia						

El rendimiento neto es después de comisiones y el que obtuvo el inversionista en el periodo.

La tasa libre de riesgo es una tasa que no incluye descuentos por comisiones o cualquier otro gasto.

El desempeño de la sociedad en el pasado, no necesariamente es indicativo del desempeño que tendrá en el futuro.

## Régimen y Política de Inversión

a) Estrategia de administración	Activa, toma riesgos buscando aprovechar oportunidades de mercado
b) *Parámetros	Min - Max
Valores emitidos por el gobierno federal	0% - 100%
Valores con vencimiento menor a tres meses y/o facil realización	20% -
Valores corporativos	0% - 40%
Valores de una misma emisora o entidad financiera	0% - 15%
Valores emitidos por empresas del mismo consorcio empresarial al que pertenece la Operadora	0% - 15%
Préstamo de valores Plazo (45) días	0% - 30%
Reportos en conjunto sin contravenir el régimen de inversión	0% - 100%
Var establecido	0.45%
c) Política de inversión	
La diversificación y el mercado en el que el fondo opera atiende a valores nacionales de deuda gubernamentales, bancarios y corporativos. Denominados tanto en pesos nominales y pesos reales.	
d) Índice de referencia	Riesgo de liquidez Alto No Aplica
e) *Invierte en activos emitidos por soc. del mismo consorcio empresarial al que pertenece la operadora	Si
f) Celebración de Operaciones	Préstamo de valores

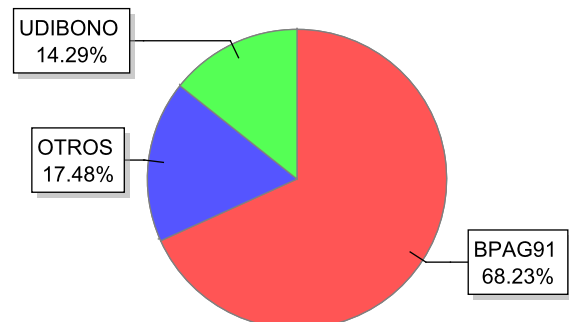
\* Para mayor detalle consultar con el prospecto de información

## Composición de la Cartera de Inversión

Principales inversiones al mes de: Abril del 2019

	Activos objeto de inversión		Monto \$	%
	Emisora	Nombre Subyacente		
1	BPAG91	200820	732,424,522	34.11
2	BPAG91	211223	648,239,012	30.19
3	UDIBONO	201210	306,866,733	14.29
4	BONOS	231207	109,926,095	5.12
5	BPAG91	210826	84,185,361	3.92
6	GRUMA	18	40,231,060	1.87
7	NM	18-2	38,191,154	1.78
8	LAB	14	34,543,932	1.61
9	LIVEPOL	17-2	34,163,005	1.59
10	KOF	17-2	33,200,416	1.55
<b>CARTERA TOTAL</b>			<b>2,146,978,249</b>	<b>96.04</b>

## Por emisora



## VALMX16

Comisiones y remuneraciones por la prestación de servicios.					Información sobre comisiones y remuneraciones			
<b>Pagadas por el cliente</b>					<p>Las comisiones por compra y venta de acciones, pueden disminuir el monto total de su inversión. Esto implica que usted recibiría un monto menor después de una operación. Lo anterior, junto con las comisiones pagadas por la sociedad, representa una reducción del rendimiento total que recibiría por su inversión en la sociedad.</p> <p>Las comisiones por distribución de acciones pueden variar de distribuidor en distribuidor. Si quiere conocer la comisión específica consulte a su distribuidor.</p> <p>Algunos prestadores de servicios pueden establecer acuerdos con la sociedad y ofrecerle descuentos por sus servicios. Para conocer de su existencia y el posible beneficio para usted, pregunte con su distribuidor.</p> <p>El prospecto de información, contiene un mayor detalle de los conflictos de interés a los que pudiera estar sujeto.</p>			
Concepto	Clase: B0FI		Clase más representativa: B1FI					
	%	\$	%	\$				
Incumplimiento plazo mín. de permanencia	-	-	-	-			<p>Las comisiones por compra y venta de acciones, pueden disminuir el monto total de su inversión. Esto implica que usted recibiría un monto menor después de una operación. Lo anterior, junto con las comisiones pagadas por la sociedad, representa una reducción del rendimiento total que recibiría por su inversión en la sociedad.</p> <p>Las comisiones por distribución de acciones pueden variar de distribuidor en distribuidor. Si quiere conocer la comisión específica consulte a su distribuidor.</p> <p>Algunos prestadores de servicios pueden establecer acuerdos con la sociedad y ofrecerle descuentos por sus servicios. Para conocer de su existencia y el posible beneficio para usted, pregunte con su distribuidor.</p> <p>El prospecto de información, contiene un mayor detalle de los conflictos de interés a los que pudiera estar sujeto.</p>	
Incumplimiento Saldo mínimo de inversión	-	-	-	-				
Compra de acciones	Variable	Variable	-	-				
Venta de acciones	Variable	Variable	-	-				
Servicio por asesoría	Variable	Variable	-	-				
Servicio de custodia de acciones	-	-	-	-				
Servicio de administración de acciones	-	-	-	-				
Otras	-	-	-	-				
<b>Total</b>	-	-	-	-				
Las comisiones de las clases B0 y B1 corresponden a distribuidora Valores Mexicanos Casa de Bolsa S.A de C.V.					<p>Las comisiones por compra y venta de acciones, pueden disminuir el monto total de su inversión. Esto implica que usted recibiría un monto menor después de una operación. Lo anterior, junto con las comisiones pagadas por la sociedad, representa una reducción del rendimiento total que recibiría por su inversión en la sociedad.</p> <p>Las comisiones por distribución de acciones pueden variar de distribuidor en distribuidor. Si quiere conocer la comisión específica consulte a su distribuidor.</p> <p>Algunos prestadores de servicios pueden establecer acuerdos con la sociedad y ofrecerle descuentos por sus servicios. Para conocer de su existencia y el posible beneficio para usted, pregunte con su distribuidor.</p> <p>El prospecto de información, contiene un mayor detalle de los conflictos de interés a los que pudiera estar sujeto.</p>			
<b>Pagadas por la Sociedad de Inversión</b>								
Concepto	Clase: B0FI		Clase más representativa: B1FI					
	%	\$	%	\$				
Administración de activos	0.33	3.30	0.25	2.50			<p>Las comisiones por compra y venta de acciones, pueden disminuir el monto total de su inversión. Esto implica que usted recibiría un monto menor después de una operación. Lo anterior, junto con las comisiones pagadas por la sociedad, representa una reducción del rendimiento total que recibiría por su inversión en la sociedad.</p> <p>Las comisiones por distribución de acciones pueden variar de distribuidor en distribuidor. Si quiere conocer la comisión específica consulte a su distribuidor.</p> <p>Algunos prestadores de servicios pueden establecer acuerdos con la sociedad y ofrecerle descuentos por sus servicios. Para conocer de su existencia y el posible beneficio para usted, pregunte con su distribuidor.</p> <p>El prospecto de información, contiene un mayor detalle de los conflictos de interés a los que pudiera estar sujeto.</p>	
Administración de activos / sobre desempeño								
Distribución de acciones			0.66	6.60				
Valuación de acciones								
Déposito de acciones de la sociedad								
Déposito de valores								
Contabilidad								
Otros	0.01	0.12	0.01	0.12				
<b>Total</b>	0.34	3.42	0.92	9.22				
* Monto por cada \$ 1,000.00 invertidos					<p>Las comisiones por compra y venta de acciones, pueden disminuir el monto total de su inversión. Esto implica que usted recibiría un monto menor después de una operación. Lo anterior, junto con las comisiones pagadas por la sociedad, representa una reducción del rendimiento total que recibiría por su inversión en la sociedad.</p> <p>Las comisiones por distribución de acciones pueden variar de distribuidor en distribuidor. Si quiere conocer la comisión específica consulte a su distribuidor.</p> <p>Algunos prestadores de servicios pueden establecer acuerdos con la sociedad y ofrecerle descuentos por sus servicios. Para conocer de su existencia y el posible beneficio para usted, pregunte con su distribuidor.</p> <p>El prospecto de información, contiene un mayor detalle de los conflictos de interés a los que pudiera estar sujeto.</p>			
<b>Políticas para la compra-venta de acciones</b>								
	<b>Venta</b>		<b>Compra</b>				<b>Liquidez</b>	<b>Diaria</b>
Plazo mínimo de permanencia	Depende de la política de compra y venta						<b>Horario</b>	8:00 - 13:30
Recepción de ordenes	Diario		Diario				<b>Lím. de recompra</b>	50% **(ver prospecto)
Ejecución de operaciones	48 Hrs posterior a la solicitud		24 Hrs posterior a la solicitud				<b>Diferencial**</b>	0.1395%
Liquidación de operaciones	Mismo día de la ejecución		Mismo día de la ejecución					
* La sociedad de inversión ante condiciones desordenadas de mercado u operaciones inusuales, podrá aplicar a las operaciones de compraventa de sus acciones, un diferencial sobre el precio actualizado de valuación de dichas acciones, que haya determinado previamente y conservarlo a favor de los inversionistas que permanecen en la sociedad.								
<b>Prestadores de servicios</b>								
Operadora	Operadora Valmex de Fondos de Inversión, S.A. de C.V.							
Distribuidora(s)*	Valores Mexicanos Casa de Bolsa, S.A. de C.V.							
Valuadora	Covaf S.A. de C.V.							
Institución calif. de valores	HR Ratings de México, S.A. de C.V.							
<b>Centro de atención a clientes</b>								
Contacto	cat@valmex.com.mx							
Núm. telefónico	52-79-12-00							
Horario	08:00-15:00							
<b>Página(s) Electrónica(s)</b>								
Operadora	www.valmex.com.mx							
Distribuidora(s)*	www.valmex.com.mx							
* Para mayor detalle consultar el prospecto de la información								
<b>Advertencias</b>								
- La Sociedad de inversión no cuenta con garantía alguna del IPAB, ni de la sociedad operadora ni del Grupo Financiero al que, en su caso, esta última pertenezca. La inversión en la sociedad se encuentra respaldada hasta por el monto de su patrimonio.								
- La inscripción en el Registro Nacional de Valores tendrá efectos declarativos y no convalidan los actos jurídicos que sean nulos de conformidad con las leyes aplicables, ni implican certificación sobre la bondad de los valores inscritos en el mismo o sobre la solvencia, liquidez o calidad crediticia de la sociedad de inversión.								
- Ningún intermediario financiero, apoderado para celebrar operaciones con el público o cualquier otra persona, está autorizado para proporcionar información o hacer declaración alguna adicional al contenido del presente documento o el prospecto de información al público inversionista, por lo que deberán entenderse como no autorizadas por la sociedad.								
- Para mayor información, visite la página electrónica de nuestra operadora y/o distribuidora(s), donde podrá consultar el prospecto de información al público inversionista de la sociedad, así como la información actualizada sobre la cartera de inversiones de la sociedad.								
- El presente documento y el prospecto de información al público inversionista, son los únicos documentos de venta que reconoce la sociedad de inversión como válidos.								

# DOCUMENTO CON INFORMACIÓN CLAVE PARA LA INVERSIÓN

**VALMX16**

**FONDO VALMEX DE DEUDA VALMEX16, S.A. DE C.V. Sociedad de inversión en instrumentos de Deuda.**

<b>Tipo</b>	DEUDA	<b>Serie</b>	Posibles Adquirientes	<b>Montos mínimos de Inversión (\$)</b>
<b>Clasificación</b>	IDDIS - DISCRECIONAL	B	No contribuyentes	No aplica
<b>Clave de pizarra</b>	VALMX16	<b>Clase</b>		
<b>Calificación</b>	HR AAA/3HR	B0NC		
<b>Fecha de autorización</b>	01/11/2013			

Importante: El valor de una sociedad de inversión, cualquiera que sea su política de inversión, está sujeto a la fluctuación de los mercados, por lo que el inversionista puede obtener ganancias y pérdidas

**Objetivo de Inversión**

Es un fondo cuyo objetivo es invertir en plazos donde nuestras estimaciones muestren utilidad respecto a la curva de mercado en pesos nominal y pesos real, mediante la inversión tanto en instrumentos nacionales de deuda gubernamentales, bancarios y corporativos. La discrecionalidad del fondo radica en poder modificar tanto la estructura del portafolio por el tipo de mercado (nominal o real), tipo de tasa (fija o variable), plazos a invertir (cortos o largos), duración global de la cartera (en la vecindad más corta o más larga permitida) o cualquier combinación de éstas. La combinación de valores gubernamentales, bancarios y corporativos oscilará de acuerdo a la estrategia del fondo siempre respetando el régimen de inversión. Horizonte de inversión sugerido: al menos seis meses.

**Información relevante**

Ninguna

**Valor en Riesgo (VaR) de la cartera de inversión respecto a sus activos netos:**  
 con una probabilidad de 0.45%  
 97.50%  
 La pérdida que en un escenario pesimista (2.5 en 100 veces) puede enfrentar la sociedad de inversión en un lapso de 1 día es de: 4.50 pesos por cada 1,000.00 pesos invertidos

**(Este dato es solo una estimación, las expectativas de pérdida podrían ser mayores, incluso por el monto total de la inversión realizada). El valor en riesgo es válido únicamente bajo condiciones normales de mercado.**

**Desempeño Histórico**

<b>Clase</b>	B0NC
<b>Índice de referencia</b>	NO APLICA

**Tabla de rendimientos anualizados (Nominales)%**

	Último mes	Últimos 3 meses	Últimos 12 meses	Año 2018	Año 2017	Año 2016
<b>Rendimiento Bruto</b>	7.37	8.20	8.34	8.23	7.34	4.69
<b>Rendimiento Neto</b>	7.12	7.95	8.09	7.98	7.09	4.44
<b>Tasa libre de riesgo (Cetes 28 días)</b>	6.74	6.87	6.75	6.58	5.65	3.10
<b>Índice de referencia</b>						

*El rendimiento neto es después de comisiones y el que obtuvo el inversionista en el periodo.*

*La tasa libre de riesgo es una tasa que no incluye descuentos por comisiones o cualquier otro gasto.*

*El desempeño de la sociedad en el pasado, no necesariamente es indicativo del desempeño que tendrá en el futuro.*

**Régimen y Política de Inversión**

<b>a) Estrategia de administración</b>	Activa, toma riesgos buscando aprovechar oportunidades de mercado																		
<b>b) *Parámetros</b>	<table style="width: 100%;"> <tr> <td>Valores emitidos por el gobierno federal</td> <td>Min - Max</td> </tr> <tr> <td>Valores con vencimiento menor a tres meses y/o facil realización</td> <td>0% - 100%</td> </tr> <tr> <td>Valores corporativos</td> <td>20% -</td> </tr> <tr> <td>Valores de una misma emisora o entidad financiera</td> <td>0% - 40%</td> </tr> <tr> <td>Valores emitidos por empresas del mismo consorcio empresarial al que pertenece la Operadora</td> <td>0% - 15%</td> </tr> <tr> <td>Préstamo de valores Plazo (45) días</td> <td>0% - 15%</td> </tr> <tr> <td>Reportos en conjunto sin contravenir el régimen de inversión</td> <td>0% - 30%</td> </tr> <tr> <td>Var establecido</td> <td>0% - 100%</td> </tr> <tr> <td></td> <td>0.45%</td> </tr> </table>	Valores emitidos por el gobierno federal	Min - Max	Valores con vencimiento menor a tres meses y/o facil realización	0% - 100%	Valores corporativos	20% -	Valores de una misma emisora o entidad financiera	0% - 40%	Valores emitidos por empresas del mismo consorcio empresarial al que pertenece la Operadora	0% - 15%	Préstamo de valores Plazo (45) días	0% - 15%	Reportos en conjunto sin contravenir el régimen de inversión	0% - 30%	Var establecido	0% - 100%		0.45%
Valores emitidos por el gobierno federal	Min - Max																		
Valores con vencimiento menor a tres meses y/o facil realización	0% - 100%																		
Valores corporativos	20% -																		
Valores de una misma emisora o entidad financiera	0% - 40%																		
Valores emitidos por empresas del mismo consorcio empresarial al que pertenece la Operadora	0% - 15%																		
Préstamo de valores Plazo (45) días	0% - 15%																		
Reportos en conjunto sin contravenir el régimen de inversión	0% - 30%																		
Var establecido	0% - 100%																		
	0.45%																		
<b>c) Política de inversión</b>	La diversificación y el mercado en el que el fondo opera atiende a valores nacionales de deuda gubernamentales, bancarios y corporativos. Denominados tanto en pesos nominales y pesos reales.																		
<b>d) Índice de referencia</b>	<table style="width: 100%;"> <tr> <td style="text-align: center;"><b>Riesgo de liquidez</b></td> <td style="text-align: right;">Alto</td> </tr> <tr> <td></td> <td style="text-align: right;">No Aplica</td> </tr> </table>	<b>Riesgo de liquidez</b>	Alto		No Aplica														
<b>Riesgo de liquidez</b>	Alto																		
	No Aplica																		
<b>e) *Invierte en activos emitidos por soc. del mismo consorcio empresarial al que pertenece la operadora</b>	Si																		
<b>f) Celebración de Operaciones</b>	Préstamo de valores																		

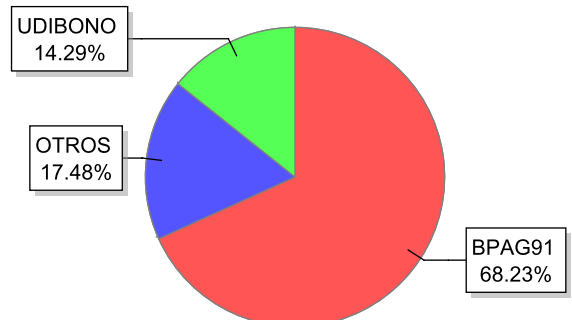
*\* Para mayor detalle consultar con el prospecto de información*

**Composición de la Cartera de Inversión**

Principales inversiones al mes de: Abril del 2019

	Activos objeto de inversión		Monto \$	%
	Emisora	Nombre		
		Subyacente		
		Tipo		
1	BPAG91	200820	732,424,522	34.11
2	BPAG91	211223	648,239,012	30.19
3	UDIBONO	201210	306,866,733	14.29
4	BONOS	231207	109,926,095	5.12
5	BPAG91	210826	84,185,361	3.92
6	GRUMA	18	40,231,060	1.87
7	NM	18-2	38,191,154	1.78
8	LAB	14	34,543,932	1.61
9	LIVEPOL	17-2	34,163,005	1.59
10	KOF	17-2	33,200,416	1.55
<b>CARTERA TOTAL</b>			<b>2,146,978,249</b>	<b>96.04</b>

**Por emisora**



## VALMX16

Comisiones y remuneraciones por la prestación de servicios.					Información sobre comisiones y remuneraciones			
<b>Pagadas por el cliente</b>					<p>Las comisiones por compra y venta de acciones, pueden disminuir el monto total de su inversión. Esto implica que usted recibiría un monto menor después de una operación. Lo anterior, junto con las comisiones pagadas por la sociedad, representa una reducción del rendimiento total que recibiría por su inversión en la sociedad.</p> <p>Las comisiones por distribución de acciones pueden variar de distribuidor en distribuidor. Si quiere conocer la comisión específica consulte a su distribuidor.</p> <p>Algunos prestadores de servicios pueden establecer acuerdos con la sociedad y ofrecerle descuentos por sus servicios. Para conocer de su existencia y el posible beneficio para usted, pregunte con su distribuidor.</p> <p>El prospecto de información, contiene un mayor detalle de los conflictos de interés a los que pudiera estar sujeto.</p>			
Concepto	Clase: B0NC		Clase más representativa: B1FI					
	%	\$	%	\$				
Incumplimiento plazo mín. de permanencia	-	-	-	-			<p>Las comisiones por compra y venta de acciones, pueden disminuir el monto total de su inversión. Esto implica que usted recibiría un monto menor después de una operación. Lo anterior, junto con las comisiones pagadas por la sociedad, representa una reducción del rendimiento total que recibiría por su inversión en la sociedad.</p> <p>Las comisiones por distribución de acciones pueden variar de distribuidor en distribuidor. Si quiere conocer la comisión específica consulte a su distribuidor.</p> <p>Algunos prestadores de servicios pueden establecer acuerdos con la sociedad y ofrecerle descuentos por sus servicios. Para conocer de su existencia y el posible beneficio para usted, pregunte con su distribuidor.</p> <p>El prospecto de información, contiene un mayor detalle de los conflictos de interés a los que pudiera estar sujeto.</p>	
Incumplimiento Saldo mínimo de inversión	-	-	-	-				
Compra de acciones	Variable	Variable	-	-				
Venta de acciones	Variable	Variable	-	-				
Servicio por asesoría	Variable	Variable	-	-				
Servicio de custodia de acciones	-	-	-	-				
Servicio de administración de acciones	-	-	-	-				
Otras	-	-	-	-				
<b>Total</b>	-	-	-	-				
Las comisiones de las clases B0 y B1 corresponden a distribuidora Valores Mexicanos Casa de Bolsa S.A de C.V.					<p>Las comisiones por compra y venta de acciones, pueden disminuir el monto total de su inversión. Esto implica que usted recibiría un monto menor después de una operación. Lo anterior, junto con las comisiones pagadas por la sociedad, representa una reducción del rendimiento total que recibiría por su inversión en la sociedad.</p> <p>Las comisiones por distribución de acciones pueden variar de distribuidor en distribuidor. Si quiere conocer la comisión específica consulte a su distribuidor.</p> <p>Algunos prestadores de servicios pueden establecer acuerdos con la sociedad y ofrecerle descuentos por sus servicios. Para conocer de su existencia y el posible beneficio para usted, pregunte con su distribuidor.</p> <p>El prospecto de información, contiene un mayor detalle de los conflictos de interés a los que pudiera estar sujeto.</p>			
<b>Pagadas por la Sociedad de Inversión</b>								
Concepto	Clase: B0NC		Clase más representativa: B1FI					
	%	\$	%	\$				
Administración de activos	0.25	2.50	0.25	2.50			<p>Las comisiones por compra y venta de acciones, pueden disminuir el monto total de su inversión. Esto implica que usted recibiría un monto menor después de una operación. Lo anterior, junto con las comisiones pagadas por la sociedad, representa una reducción del rendimiento total que recibiría por su inversión en la sociedad.</p> <p>Las comisiones por distribución de acciones pueden variar de distribuidor en distribuidor. Si quiere conocer la comisión específica consulte a su distribuidor.</p> <p>Algunos prestadores de servicios pueden establecer acuerdos con la sociedad y ofrecerle descuentos por sus servicios. Para conocer de su existencia y el posible beneficio para usted, pregunte con su distribuidor.</p> <p>El prospecto de información, contiene un mayor detalle de los conflictos de interés a los que pudiera estar sujeto.</p>	
Administración de activos / sobre desempeño								
Distribución de acciones			0.66	6.60				
Valuación de acciones								
Déposito de acciones de la sociedad								
Déposito de valores								
Contabilidad								
Otros	0.01	0.12	0.01	0.12				
<b>Total</b>	0.26	2.62	0.92	9.22				
* Monto por cada \$ 1,000.00 invertidos					<p>Las comisiones por compra y venta de acciones, pueden disminuir el monto total de su inversión. Esto implica que usted recibiría un monto menor después de una operación. Lo anterior, junto con las comisiones pagadas por la sociedad, representa una reducción del rendimiento total que recibiría por su inversión en la sociedad.</p> <p>Las comisiones por distribución de acciones pueden variar de distribuidor en distribuidor. Si quiere conocer la comisión específica consulte a su distribuidor.</p> <p>Algunos prestadores de servicios pueden establecer acuerdos con la sociedad y ofrecerle descuentos por sus servicios. Para conocer de su existencia y el posible beneficio para usted, pregunte con su distribuidor.</p> <p>El prospecto de información, contiene un mayor detalle de los conflictos de interés a los que pudiera estar sujeto.</p>			
<b>Políticas para la compra-venta de acciones</b>								
	<b>Venta</b>		<b>Compra</b>				<b>Liquidez</b>	<b>Diaria</b>
Plazo mínimo de permanencia	Depende de la política de compra y venta						<b>Horario</b>	8:00 - 13:30
Recepción de ordenes	Diario		Diario				<b>Lím. de recompra</b>	50% **(ver prospecto)
Ejecución de operaciones	48 Hrs posterior a la solicitud		24 Hrs posterior a la solicitud				<b>Diferencial**</b>	0.1395%
Liquidación de operaciones	Mismo día de la ejecución		Mismo día de la ejecución					
* La sociedad de inversión ante condiciones desordenadas de mercado u operaciones inusuales, podrá aplicar a las operaciones de compraventa de sus acciones, un diferencial sobre el precio actualizado de valuación de dichas acciones, que haya determinado previamente y conservarlo a favor de los inversionistas que permanecen en la sociedad.								
<b>Prestadores de servicios</b>								
Operadora	Operadora Valmex de Fondos de Inversión, S.A. de C.V.							
Distribuidora(s)*	Valores Mexicanos Casa de Bolsa, S.A. de C.V.							
Valuadora	Covaf S.A. de C.V.							
Institución calif. de valores	HR Ratings de México, S.A. de C.V.							
<b>Centro de atención a clientes</b>								
Contacto	cat@valmex.com.mx							
Núm. telefónico	52-79-12-00							
Horario	08:00-15:00							
<b>Página(s) Electrónica(s)</b>								
Operadora	www.valmex.com.mx							
Distribuidora(s)*	www.valmex.com.mx							
* Para mayor detalle consultar el prospecto de la información								
<b>Advertencias</b>								
- La Sociedad de inversión no cuenta con garantía alguna del IPAB, ni de la sociedad operadora ni del Grupo Financiero al que, en su caso, esta última pertenezca. La inversión en la sociedad se encuentra respaldada hasta por el monto de su patrimonio.								
- La inscripción en el Registro Nacional de Valores tendrá efectos declarativos y no convalidan los actos jurídicos que sean nulos de conformidad con las leyes aplicables, ni implican certificación sobre la bondad de los valores inscritos en el mismo o sobre la solvencia, liquidez o calidad crediticia de la sociedad de inversión.								
- Ningún intermediario financiero, apoderado para celebrar operaciones con el público o cualquier otra persona, está autorizado para proporcionar información o hacer declaración alguna adicional al contenido del presente documento o el prospecto de información al público inversionista, por lo que deberán entenderse como no autorizadas por la sociedad.								
- Para mayor información, visite la página electrónica de nuestra operadora y/o distribuidora(s), donde podrá consultar el prospecto de información al público inversionista de la sociedad, así como la información actualizada sobre la cartera de inversiones de la sociedad.								
- El presente documento y el prospecto de información al público inversionista, son los únicos documentos de venta que reconoce la sociedad de inversión como válidos.								