

DOCUMENTO CON INFORMACIÓN CLAVE PARA LA INVERSIÓN

VALMXB

FONDO DINAMICO VALMEX MEDIO, S.A. DE C.V. Sociedad de inversión de Renta Variable,.

Tipo	RENTA VARIABLE	Serie	Posibles Adquirientes	Montos mínimos de Inversión (\$)
Clasificación	RVDIS - DISCRECIONAL	B	Físicas, morales y no sujetas a retención	No aplica
Clave de pizarra	VALMXB	Clase		
Calificación	No Aplica	B2		
Fecha de autorización	06/06/2012			

Importante: El valor de una sociedad de inversión, cualquiera que sea su política de inversión, está sujeto a la fluctuación de los mercados, por lo que el inversionista puede obtener ganancias y pérdidas

Objetivo de Inversión

Es un fondo cuyo objetivo es ofrecer al público inversionista "personas físicas, morales y personas morales no sujetas a retención" atractivos rendimientos en el largo plazo, con base en un modelo de asignación óptima de recursos, aprovechando los posibles instrumentos de inversión de renta variable o de deuda, tanto nacionales y extranjeros. Para tales efectos, el fondo realiza inversiones de manera directa en los diferentes instrumentos y/o a través de ETFs y trackers listados en el SIC y en la BMV, o sociedades de inversión tanto de renta variable como de deuda. A fin de determinar la relación riesgo-rendimiento adecuada, se analiza el conjunto de clientes de VALMEX, segmentándose en 3 niveles. El nivel del fondo corresponde al nivel de inversionistas con un perfil de riesgo medio. Horizonte de inversión sugerido: Mayor a un año

Información relevante

Ninguna

Valor en Riesgo (VaR) de la cartera de inversión respecto a sus activos netos:

con una probabilidad de 2.24%
 La pérdida que en un escenario pesimista 97.50%
 puede enfrentar la sociedad de inversión en un lapso de (2.5 en 100 veces)
 1 día es de: 22.40 pesos por cada 1,000.00 pesos invertidos

(Este dato es solo una estimación, las expectativas de pérdida podrían ser mayores, incluso por el monto total de la inversión realizada). El valor en riesgo es válido únicamente bajo condiciones normales de mercado.

Desempeño Histórico

Clase	B2
Índice de referencia	NO APLICA

Tabla de rendimientos efectivos (Nominales)%

	Último mes	Últimos 3 meses	Últimos 12 meses	Año 2018	Año 2017	Año 2016
Rendimiento Bruto	0.95	3.02	3.23	-3.42	7.10	2.04
Rendimiento Neto	0.83	2.90	3.11	-3.53	6.98	1.92
Tasa libre de riesgo (Cetes 28 días)	0.56	1.72	6.75	6.58	5.65	3.10
Índice de referencia						

El rendimiento neto es después de comisiones y el que obtuvo el inversionista en el periodo. Los rendimientos de las clases B2 no contemplan comisiones y/o costos que algunas distribuidoras pudieran cobrar en cuyo caso los rendimientos aquí expuestos pueden ser menores por tal circunstancia La tasa libre de riesgo es una tasa que no incluye descuentos por comisiones o cualquier otro gasto. El desempeño de la sociedad en el pasado, no necesariamente es indicativo del desempeño que tendrá en el futuro.

Régimen y Política de Inversión

a) Estrategia de administración	Activa consistente en otorgar atractivos rendimientos en el largo plazo, con base en un modelo de asignación óptima de recursos
b) *Parámetros	Min - Max
Valores de deuda	0% - 100%
Valores con vencimiento menor a tres meses	1% -
Valores de fácil realización	50% -
Valores de renta variable	0% - 99%
Valores listados en el SIC	0% - 99%
Préstamo de valores Plazo (5) días	0% - 50%
Fondos, trackers o ETFs listados en el SIC y en la BMV de Renta Variable	0% - 99%
Reportos en conjunto sin contravenir el régimen de inversión de la sociedad	0% - 99%
Fondos, trackers o ETFs listados en el SIC y en la BMV de Deuda	0% - 100%
Var establecido	2.24%
c) Política de inversión	
La diversificación y el mercado en el que el fondo opera es invertir en instrumentos tanto de renta variable como de deuda, tanto nacionales y extranjeros. Para tales efectos, el fondo realiza inversiones de manera directa en los diferentes instrumentos y a través de ETFs y trackers listados en el SIC y en BMV, y/o sociedades de inversión tanto de renta variable como de deuda.	
d) Índice de referencia	Bajo
e) *Invierte en activos emitidos por soc. del mismo consorcio empresarial al que pertenece la operadora	No Aplica
f) Celebración de Operaciones	Préstamo de valores

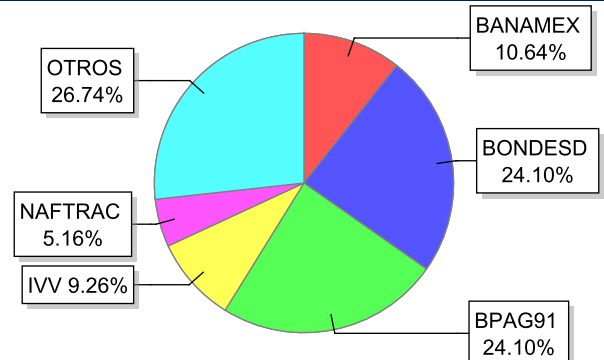
* Para mayor detalle consultar con el prospecto de información

Composición de la Cartera de Inversión

Principales inversiones al mes de: Abril del 2019

	Activos objeto de inversión		Monto \$	%
	Emisora	Nombre		
		Subyacente		
1	BONDESD	231221	14,138,354	24.10
2	BPAG91	200820	14,138,316	24.10
3	CHD	9112554	6,239,798	10.64
4	IVV	*	5,432,273	9.26
5	NAFTRAC	ISHRS	3,029,810	5.16
6	QQQ	*	2,269,759	3.87
7	EEM	*	2,244,511	3.83
8	VALMXVL	B0	1,645,970	2.81
9	AAXJ	*	1,486,563	2.53
10	MCHI	*	1,476,728	2.52
CARTERA TOTAL			58,669,108	88.81

Por emisora



VALMXB

Comisiones y remuneraciones por la prestación de servicios.					Información sobre comisiones y remuneraciones				
Pagadas por el cliente					<p>Las comisiones por compra y venta de acciones, pueden disminuir el monto total de su inversión. Esto implica que usted recibiría un monto menor después de una operación. Lo anterior, junto con las comisiones pagadas por la sociedad, representa una reducción del rendimiento total que recibiría por su inversión en la sociedad.</p> <p>Las comisiones por distribución de acciones pueden variar de distribuidor en distribuidor. Si quiere conocer la comisión específica consulte a su distribuidor.</p> <p>Algunos prestadores de servicios pueden establecer acuerdos con la sociedad y ofrecerle descuentos por sus servicios. Para conocer de su existencia y el posible beneficio para usted, pregunte con su distribuidor.</p> <p>El prospecto de información, contiene un mayor detalle de los conflictos de interés a los que pudiera estar sujeto.</p>				
Concepto	Clase: B2		Clase más representativa: null						
	%	\$	%	\$					
Incumplimiento plazo mín. de permanencia	-	-							
Incumplimiento Saldo mínimo de inversión	-	-							
Compra de acciones	Variable	Variable							
Venta de acciones	Variable	Variable							
Servicio por asesoría	-	-							
Servicio de custodia de acciones	-	-							
Servicio de administración de acciones	-	-							
Otras	-	-							
Total	-	-							
Pagadas por la Sociedad de Inversión					<p>El prospecto de información, contiene un mayor detalle de los conflictos de interés a los que pudiera estar sujeto.</p>				
Concepto	Clase: B2		Clase más representativa: null						
	%	\$	%	\$					
Administración de activos	0.36	3.60							
Administración de activos / sobre desempeño									
Distribución de acciones	1.05	10.50							
Valuación de acciones									
Déposito de acciones de la sociedad									
Déposito de valores									
Contabilidad									
Otros	0.19	1.95							
Total	1.60	16.05							

* Monto por cada \$ 1,000.00 invertidos

Políticas para la compra-venta de acciones

	Venta		Compra		Liquidez	Diaria
	Plazo mínimo de permanencia	No hay plazo mínimo				Horario
Recepción de ordenes	Diario		Diario		Lím. de recompra	50% **(ver prospecto)
Ejecución de operaciones	Mismo día de la solicitud		Mismo día de la solicitud		Diferencial**	2.237%
Liquidación de operaciones	48 Hrs después de la ejecución		48 Hrs después de la ejecución			

* La sociedad de inversión ante condiciones desordenadas de mercado u operaciones inusuales, podrá aplicar a las operaciones de compraventa de sus acciones, un diferencial sobre el precio actualizado de valuación de dichas acciones, que haya determinado previamente y conservarlo a favor de los inversionistas que permanecen en la sociedad.

Prestadores de servicios

Operadora	Operadora Valmex de Fondos de Inversión, S.A. de C.V.
Distribuidora(s)*	Distribuida por distribuidoras diferentes a Valmex.
Valuadora	Covaf S.A. de C.V.
Institución calif. de valores	No Aplica

Centro de atención a clientes

Contacto	cat@valmex.com.mx
Núm. telefónico	52-79-12-00
Horario	08:00-15:00

Página(s) Electrónica(s)

Operadora	www.valmex.com.mx
Distribuidora(s)*	www.valmex.com.mx

* Para mayor detalle consultar el prospecto de la información

Advertencias

- La Sociedad de inversión no cuenta con garantía alguna del IPAB, ni de la sociedad operadora ni del Grupo Financiero al que, en su caso, esta última pertenezca. La inversión en la sociedad se encuentra respaldada hasta por el monto de su patrimonio.
- La inscripción en el Registro Nacional de Valores tendrá efectos declarativos y no convalidan los actos jurídicos que sean nulos de conformidad con las leyes aplicables, ni implican certificación sobre la bondad de los valores inscritos en el mismo o sobre la solvencia, liquidez o calidad crediticia de la sociedad de inversión.
- Ningún intermediario financiero, apoderado para celebrar operaciones con el público o cualquier otra persona, está autorizado para proporcionar información o hacer declaración alguna adicional al contenido del presente documento o el prospecto de información al público inversionista, por lo que deberán entenderse como no autorizadas por la sociedad.
- Para mayor información, visite la página electrónica de nuestra operadora y/o distribuidora(s), donde podrá consultar el prospecto de información al público inversionista de la sociedad, así como la información actualizada sobre la cartera de inversiones de la sociedad.
- El presente documento y el prospecto de información al público inversionista, son los únicos documentos de venta que reconoce la sociedad de inversión como válidos.

DOCUMENTO CON INFORMACIÓN CLAVE PARA LA INVERSIÓN

VALMXB

FONDO DINAMICO VALMEX MEDIO, S.A. DE C.V. Sociedad de inversión de Renta Variable,.

Tipo	RENTA VARIABLE	Serie	Posibles Adquirientes	Montos mínimos de Inversión (\$)
Clasificación	RVDIS - DISCRECIONAL	B	Físicas, morales y no sujetas a retención	No aplica
Clave de pizarra	VALMXB	Clase		
Calificación	No Aplica	B1		
Fecha de autorización	06/06/2012			

Importante: El valor de una sociedad de inversión, cualquiera que sea su política de inversión, está sujeto a la fluctuación de los mercados, por lo que el inversionista puede obtener ganancias y pérdidas

Objetivo de Inversión

Es un fondo cuyo objetivo es ofrecer al público inversionista "personas físicas, morales y personas morales no sujetas a retención" atractivos rendimientos en el largo plazo, con base en un modelo de asignación óptima de recursos, aprovechando los posibles instrumentos de inversión de renta variable o de deuda, tanto nacionales y extranjeros. Para tales efectos, el fondo realiza inversiones de manera directa en los diferentes instrumentos y/o a través de ETFs y trackers listados en el SIC y en la BMV, o sociedades de inversión tanto de renta variable como de deuda. A fin de determinar la relación riesgo-rendimiento adecuada, se analiza el conjunto de clientes de VALMEX, segmentándose en 3 niveles. El nivel del fondo corresponde al nivel de inversionistas con un perfil de riesgo medio. Horizonte de inversión sugerido: Mayor a un año

Información relevante

Ninguna

Valor en Riesgo (VaR) de la cartera de inversión respecto a sus activos netos:

con una probabilidad de 2.24%
 97.50%
 La pérdida que en un escenario pesimista (2.5 en 100 veces) puede enfrentar la sociedad de inversión en un lapso de 1 día es de: 22.40 pesos por cada 1,000.00 pesos invertidos

(Este dato es solo una estimación, las expectativas de pérdida podrían ser mayores, incluso por el monto total de la inversión realizada). El valor en riesgo es válido únicamente bajo condiciones normales de mercado.

Desempeño Histórico

Clase	B1
Índice de referencia	NO APLICA

Tabla de rendimientos efectivos (Nominales)%

	Último mes	Últimos 3 meses	Últimos 12 meses	Año 2018	Año 2017	Año 2016
Rendimiento Bruto	0.95	3.02	3.23	-3.42	7.10	2.04
Rendimiento Neto	0.83	2.90	3.11	-3.53	6.98	1.92
Tasa libre de riesgo (Cetes 28 días)	0.56	1.72	6.75	6.58	5.65	3.10
Índice de referencia						

El rendimiento neto es después de comisiones y el que obtuvo el inversionista en el periodo.

La tasa libre de riesgo es una tasa que no incluye descuentos por comisiones o cualquier otro gasto.

El desempeño de la sociedad en el pasado, no necesariamente es indicativo del desempeño que tendrá en el futuro.

Régimen y Política de Inversión

a) Estrategia de administración	Activa consistente en otorgar atractivos rendimientos en el largo plazo, con base en un modelo de asignación óptima de recursos
b) *Parámetros	Min - Max
Valores de deuda	0% - 100%
Valores con vencimiento menor a tres meses	1% -
Valores de fácil realización	50% -
Valores de renta variable	0% - 99%
Valores listados en el SIC	0% - 99%
Préstamo de valores Plazo (5) días	0% - 50%
Fondos, trackers o ETFs listados en el SIC y en la BMV de Renta Variable	0% - 99%
Reportos en conjunto sin contravenir el régimen de inversión de la sociedad	0% - 99%
Fondos, trackers o ETFs listados en el SIC y en la BMV de Deuda	0% - 100%
Var establecido	2.24%
c) Política de inversión	
La diversificación y el mercado en el que el fondo opera es invertir en instrumentos tanto de renta variable como de deuda, tanto nacionales y extranjeros. Para tales efectos, el fondo realiza inversiones de manera directa en los diferentes instrumentos y a través de ETFs y trackers listados en el SIC y en BMV, y/o sociedades de inversión tanto de renta variable como de deuda.	
d) Índice de referencia	Bajo
e) *Invierte en activos emitidos por soc. del mismo consorcio empresarial al que pertenece la operadora	No Aplica
f) Celebración de Operaciones	Si Préstamo de valores

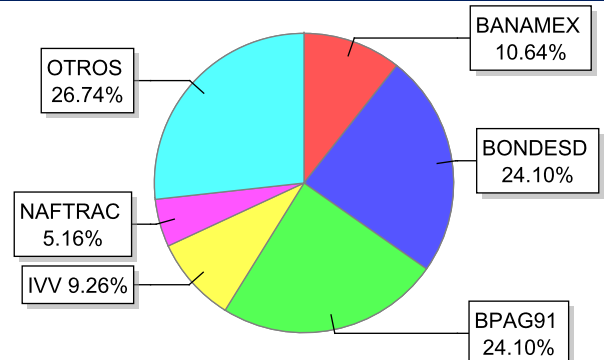
* Para mayor detalle consultar con el prospecto de información

Composición de la Cartera de Inversión

Principales inversiones al mes de: Abril del 2019

	Activos objeto de inversión		Monto \$	%
	Emisora	Nombre		
1	BONDESD	231221	14,138,354	24.10
2	BPAG91	200820	14,138,316	24.10
3	CHD	9112554	6,239,798	10.64
4	IVV	*	5,432,273	9.26
5	NAFTRAC	ISHRS	3,029,810	5.16
6	QQQ	*	2,269,759	3.87
7	EEM	*	2,244,511	3.83
8	VALMXVL	B0	1,645,970	2.81
9	AAXJ	*	1,486,563	2.53
10	MCHI	*	1,476,728	2.52
CARTERA TOTAL			58,669,108	88.81

Por emisora



VALMXB

Comisiones y remuneraciones por la prestación de servicios.					Información sobre comisiones y remuneraciones				
Pagadas por el cliente					<p>Las comisiones por compra y venta de acciones, pueden disminuir el monto total de su inversión. Esto implica que usted recibiría un monto menor después de una operación. Lo anterior, junto con las comisiones pagadas por la sociedad, representa una reducción del rendimiento total que recibiría por su inversión en la sociedad.</p> <p>Las comisiones por distribución de acciones pueden variar de distribuidor en distribuidor. Si quiere conocer la comisión específica consulte a su distribuidor.</p> <p>Algunos prestadores de servicios pueden establecer acuerdos con la sociedad y ofrecerle descuentos por sus servicios. Para conocer de su existencia y el posible beneficio para usted, pregunte con su distribuidor.</p> <p>El prospecto de información, contiene un mayor detalle de los conflictos de interés a los que pudiera estar sujeto.</p>				
Concepto	Clase: B1		Clase más representativa: null						
	%	\$	%	\$					
Incumplimiento plazo mín. de permanencia	-	-							
Incumplimiento Saldo mínimo de inversión	-	-							
Compra de acciones	Variable	Variable							
Venta de acciones	Variable	Variable							
Servicio por asesoría	-	-							
Servicio de custodia de acciones	-	-							
Servicio de administración de acciones	-	-							
Otras	-	-							
Total	-	-							
Pagadas por la Sociedad de Inversión					<p>El prospecto de información, contiene un mayor detalle de los conflictos de interés a los que pudiera estar sujeto.</p>				
Concepto	Clase: B1		Clase más representativa: null						
	%	\$	%	\$					
Administración de activos	0.36	3.60							
Administración de activos / sobre desempeño									
Distribución de acciones	1.05	10.50							
Valuación de acciones									
Déposito de acciones de la sociedad									
Déposito de valores									
Contabilidad									
Otros	0.19	1.95							
Total	1.60	16.05							

* Monto por cada \$ 1,000.00 invertidos

Políticas para la compra-venta de acciones

	Venta		Compra		Liquidez	Diaria
	Plazo mínimo de permanencia	No hay plazo mínimo				Horario
Recepción de ordenes	Diario		Diario		Lím. de recompra	50% ** (ver prospecto)
Ejecución de operaciones	Mismo día de la solicitud		Mismo día de la solicitud		Diferencial**	2.237%
Liquidación de operaciones	48 Hrs después de la ejecución		48 Hrs después de la ejecución			

* La sociedad de inversión ante condiciones desordenadas de mercado u operaciones inusuales, podrá aplicar a las operaciones de compraventa de sus acciones, un diferencial sobre el precio actualizado de valuación de dichas acciones, que haya determinado previamente y conservarlo a favor de los inversionistas que permanecen en la sociedad.

Prestadores de servicios

Operadora	Operadora Valmex de Fondos de Inversión, S.A. de C.V.
Distribuidora(s)*	Valores Mexicanos Casa de Bolsa, S.A. de C.V.
Valuadora	Covaf S.A. de C.V.
Institución calif. de valores	No Aplica

Centro de atención a clientes

Contacto	cat@valmex.com.mx
Núm. telefónico	52-79-12-00
Horario	08:00-15:00

Página(s) Electrónica(s)

Operadora	www.valmex.com.mx
Distribuidora(s)*	www.valmex.com.mx

* Para mayor detalle consultar el prospecto de la información

Advertencias

- La Sociedad de inversión no cuenta con garantía alguna del IPAB, ni de la sociedad operadora ni del Grupo Financiero al que, en su caso, esta última pertenezca. La inversión en la sociedad se encuentra respaldada hasta por el monto de su patrimonio.
- La inscripción en el Registro Nacional de Valores tendrá efectos declarativos y no convalidan los actos jurídicos que sean nulos de conformidad con las leyes aplicables, ni implican certificación sobre la bondad de los valores inscritos en el mismo o sobre la solvencia, liquidez o calidad crediticia de la sociedad de inversión.
- Ningún intermediario financiero, apoderado para celebrar operaciones con el público o cualquier otra persona, está autorizado para proporcionar información o hacer declaración alguna adicional al contenido del presente documento o el prospecto de información al público inversionista, por lo que deberán entenderse como no autorizadas por la sociedad.
- Para mayor información, visite la página electrónica de nuestra operadora y/o distribuidora(s), donde podrá consultar el prospecto de información al público inversionista de la sociedad, así como la información actualizada sobre la cartera de inversiones de la sociedad.
- El presente documento y el prospecto de información al público inversionista, son los únicos documentos de venta que reconoce la sociedad de inversión como válidos.

DOCUMENTO CON INFORMACIÓN CLAVE PARA LA INVERSIÓN

VALMXB

FONDO DINAMICO VALMEX MEDIO, S.A. DE C.V. Sociedad de inversión de Renta Variable,.

Tipo	RENTA VARIABLE	Serie	Posibles Adquirientes	Montos mínimos de Inversión (\$)
Clasificación	RVDIS - DISCRECIONAL	B	Físicas, morales y no sujetas a retención	No aplica
Clave de pizarra	VALMXB	Clase		
Calificación	No Aplica	B0		
Fecha de autorización	06/06/2012			

Importante: El valor de una sociedad de inversión, cualquiera que sea su política de inversión, está sujeto a la fluctuación de los mercados, por lo que el inversionista puede obtener ganancias y pérdidas

Objetivo de Inversión

Es un fondo cuyo objetivo es ofrecer al público inversionista "personas físicas, morales y personas morales no sujetas a retención" atractivos rendimientos en el largo plazo, con base en un modelo de asignación óptima de recursos, aprovechando los posibles instrumentos de inversión de renta variable o de deuda, tanto nacionales y extranjeros. Para tales efectos, el fondo realiza inversiones de manera directa en los diferentes instrumentos y/o a través de ETFs y trackers listados en el SIC y en la BMV, o sociedades de inversión tanto de renta variable como de deuda. A fin de determinar la relación riesgo-rendimiento adecuada, se analiza el conjunto de clientes de VALMEX, segmentándose en 3 niveles. El nivel del fondo corresponde al nivel de inversionistas con un perfil de riesgo medio. Horizonte de inversión sugerido: Mayor a un año

Información relevante

Ninguna

Valor en Riesgo (VaR) de la cartera de inversión respecto a sus activos netos:

con una probabilidad de 2.24%
 La pérdida que en un escenario pesimista 97.50%
 puede enfrentar la sociedad de inversión en un lapso de (2.5 en 100 veces)
 1 día es de: 22.40 pesos por cada 1,000.00 pesos invertidos

(Este dato es solo una estimación, las expectativas de pérdida podrían ser mayores, incluso por el monto total de la inversión realizada). El valor en riesgo es válido únicamente bajo condiciones normales de mercado.

Desempeño Histórico

Clase	B0
Índice de referencia	NO APLICA

Tabla de rendimientos efectivos (Nominales)%

	Último mes	Últimos 3 meses	Últimos 12 meses	Año 2018	Año 2017	Año 2016
Rendimiento Bruto	0.97	3.25	4.42	-2.30	8.33	3.21
Rendimiento Neto	0.94	3.22	4.39	-2.33	8.30	3.18
Tasa libre de riesgo (Cetes 28 días)	0.56	1.72	6.75	6.58	5.65	3.10
Índice de referencia						

El rendimiento neto es después de comisiones y el que obtuvo el inversionista en el periodo.

La tasa libre de riesgo es una tasa que no incluye descuentos por comisiones o cualquier otro gasto.

El desempeño de la sociedad en el pasado, no necesariamente es indicativo del desempeño que tendrá en el futuro.

Régimen y Política de Inversión

a) Estrategia de administración	Activa consistente en otorgar atractivos rendimientos en el largo plazo, con base en un modelo de asignación óptima de recursos
b) *Parámetros	Min - Max
Valores de deuda	0% - 100%
Valores con vencimiento menor a tres meses	1% -
Valores de fácil realización	50% -
Valores de renta variable	0% - 99%
Valores listados en el SIC	0% - 99%
Préstamo de valores Plazo (5) días	0% - 50%
Fondos, trackers o ETFs listados en el SIC y en la BMV de Renta Variable	0% - 99%
Reportos en conjunto sin contravenir el régimen de inversión de la sociedad	0% - 99%
Fondos, trackers o ETFs listados en el SIC y en la BMV de Deuda	0% - 100%
Var establecido	2.24%
c) Política de inversión	
La diversificación y el mercado en el que el fondo opera es invertir en instrumentos tanto de renta variable como de deuda, tanto nacionales y extranjeros. Para tales efectos, el fondo realiza inversiones de manera directa en los diferentes instrumentos y a través de ETFs y trackers listados en el SIC y en BMV, y/o sociedades de inversión tanto de renta variable como de deuda.	
d) Índice de referencia	Bajo
e) *Invierte en activos emitidos por soc. del mismo consorcio empresarial al que pertenece la operadora	No Aplica
f) Celebración de Operaciones	Préstamo de valores

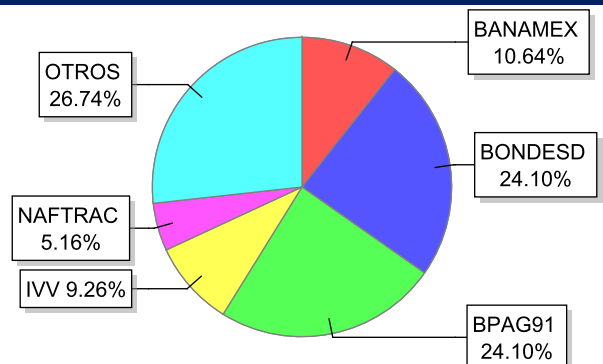
* Para mayor detalle consultar con el prospecto de información

Composición de la Cartera de Inversión

Principales inversiones al mes de: Abril del 2019

	Activos objeto de inversión		Monto \$	%
	Emisora	Nombre		
1	BONDESD	231221	14,138,354	24.10
2	BPAG91	200820	14,138,316	24.10
3	CHD	9112554	6,239,798	10.64
4	IVV	*	5,432,273	9.26
5	NAFTRAC	ISHRS	3,029,810	5.16
6	QQQ	*	2,269,759	3.87
7	EEM	*	2,244,511	3.83
8	VALMXVL	B0	1,645,970	2.81
9	AAXJ	*	1,486,563	2.53
10	MCHI	*	1,476,728	2.52
CARTERA TOTAL			58,669,108	88.81

Por emisora



DOCUMENTO CON INFORMACIÓN CLAVE PARA LA INVERSIÓN

VALMXB

Comisiones y remuneraciones por la prestación de servicios.					Información sobre comisiones y remuneraciones				
Pagadas por el cliente					<p>Las comisiones por compra y venta de acciones, pueden disminuir el monto total de su inversión. Esto implica que usted recibiría un monto menor después de una operación. Lo anterior, junto con las comisiones pagadas por la sociedad, representa una reducción del rendimiento total que recibiría por su inversión en la sociedad.</p> <p>Las comisiones por distribución de acciones pueden variar de distribuidor en distribuidor. Si quiere conocer la comisión específica consulte a su distribuidor.</p> <p>Algunos prestadores de servicios pueden establecer acuerdos con la sociedad y ofrecerle descuentos por sus servicios. Para conocer de su existencia y el posible beneficio para usted, pregunte con su distribuidor.</p> <p>El prospecto de información, contiene un mayor detalle de los conflictos de interés a los que pudiera estar sujeto.</p>				
Concepto	Clase: B0		Clase más representativa: null						
	%	\$	%	\$					
Incumplimiento plazo mín. de permanencia	-	-							
Incumplimiento Saldo mínimo de inversión	-	-							
Compra de acciones	Variable	Variable							
Venta de acciones	Variable	Variable							
Servicio por asesoría	Variable	Variable							
Servicio de custodia de acciones	-	-							
Servicio de administración de acciones	-	-							
Otras	-	-							
Total	-	-							
Pagadas por la Sociedad de Inversión					<p>El prospecto de información, contiene un mayor detalle de los conflictos de interés a los que pudiera estar sujeto.</p>				
Concepto	Clase: B0		Clase más representativa: null						
	%	\$	%	\$					
Administración de activos	0.36	3.60							
Administración de activos / sobre desempeño									
Distribución de acciones	0.00	0.00							
Valuación de acciones									
Déposito de acciones de la sociedad									
Déposito de valores									
Contabilidad									
Otros	0.19	1.95							
Total	0.55	5.55							

* Monto por cada \$ 1,000.00 invertidos

Políticas para la compra-venta de acciones

	Venta		Compra		Liquidez	Diaria
	Plazo mínimo de permanencia	No hay plazo mínimo				Horario
Recepción de ordenes	Diario		Diario		Lím. de recompra	50% **(ver prospecto)
Ejecución de operaciones	Mismo día de la solicitud		Mismo día de la solicitud		Diferencial**	2.237%
Liquidación de operaciones	48 Hrs después de la ejecución		48 Hrs después de la ejecución			

* La sociedad de inversión ante condiciones desordenadas de mercado u operaciones inusuales, podrá aplicar a las operaciones de compraventa de sus acciones, un diferencial sobre el precio actualizado de valuación de dichas acciones, que haya determinado previamente y conservarlo a favor de los inversionistas que permanecen en la sociedad.

Prestadores de servicios

Operadora	Operadora Valmex de Fondos de Inversión, S.A. de C.V.
Distribuidora(s)*	Valores Mexicanos Casa de Bolsa, S.A. de C.V.
Valuadora	Covaf S.A. de C.V.
Institución calif. de valores	No Aplica

Centro de atención a clientes

Contacto	cat@valmex.com.mx
Núm. telefónico	52-79-12-00
Horario	08:00-15:00

Página(s) Electrónica(s)

Operadora	www.valmex.com.mx
Distribuidora(s)*	www.valmex.com.mx

* Para mayor detalle consultar el prospecto de la información

Advertencias

- La Sociedad de inversión no cuenta con garantía alguna del IPAB, ni de la sociedad operadora ni del Grupo Financiero al que, en su caso, esta última pertenezca. La inversión en la sociedad se encuentra respaldada hasta por el monto de su patrimonio.
- La inscripción en el Registro Nacional de Valores tendrá efectos declarativos y no convalidan los actos jurídicos que sean nulos de conformidad con las leyes aplicables, ni implican certificación sobre la bondad de los valores inscritos en el mismo o sobre la solvencia, liquidez o calidad crediticia de la sociedad de inversión.
- Ningún intermediario financiero, apoderado para celebrar operaciones con el público o cualquier otra persona, está autorizado para proporcionar información o hacer declaración alguna adicional al contenido del presente documento o el prospecto de información al público inversionista, por lo que deberán entenderse como no autorizadas por la sociedad.
- Para mayor información, visite la página electrónica de nuestra operadora y/o distribuidora(s), donde podrá consultar el prospecto de información al público inversionista de la sociedad, así como la información actualizada sobre la cartera de inversiones de la sociedad.
- El presente documento y el prospecto de información al público inversionista, son los únicos documentos de venta que reconoce la sociedad de inversión como válidos.