

VLMXP17

FONDO PROYECTO DE VIDA VALMEX 2017, S.A. DE C.V. Sociedad de inversión de Renta Variable.

Tipo	RENDA VARIABLE	Serie	Posibles Adquirientes	Montos mínimos de Inversión (\$)
Clasificación	RVDIS - DISCRECIONAL	B	Cajas y fondos de ahorro	No aplica
Clave de pizarra	VLMXP17	Clase		
Calificación	No Aplica	B2CF		
Fecha de autorización	27/05/2015			

Importante: El valor de una sociedad de inversión, cualquiera que sea su política de inversión, está sujeto a la fluctuación de los mercados, por lo que el inversionista puede obtener ganancias y pérdidas

Objetivo de Inversión

El fondo es una alternativa de inversión para destinar los recursos dirigidos al retiro, o a cualquier otro proyecto de mediano o largo plazo. Se tiene establecido un portafolio de referencia el cual busca preservar, al horizonte del fondo, el capital en términos reales, es decir en Pesos ajustados por la inflación medida en UDIs (Unidades de Inversión). A su vez el objetivo de gestión del fondo es el de superar el rendimiento del portafolio de referencia. Los activos en los que el fondo puede invertir son activos tanto de deuda como de renta variable, ya sean acciones, sociedades de inversión, "trackers", ETFs (Exchange Trade Funds por sus siglas en inglés). Tiene un horizonte objetivo para el año 2017, por lo que se sugiere al inversionista mantener su inversión hasta este plazo.

Información relevante

Por ser un fondo clasificado como discrecional y por su grado de especialización se recomienda a inversionistas con amplios conocimientos financieros. Lo anterior conforme lo establecido en el Anexo 1, numeral 5 de la CUFI. Existe el riesgo de no contar con los recursos necesarios para hacer frente a los requerimientos de liquidez de los inversionistas. Los Fondos de Inv. no cuentan con asambleas de accionistas, consejo de admón o comisario. Las funciones de la asamblea de accionistas, así como las actividades del consejo de Admón están encomendadas a la Operadora Valmex de Fondos de Inv..La vigilancia del Fondo de Inv está asignada al contralor normativo de dicha sociedad operadora.

Valor en Riesgo (VaR) de la cartera de inversión respecto a sus activos netos:

0.03%
con una probabilidad de 97.50%
La pérdida que en un escenario pesimista (2.5 en 100 veces) puede enfrentar la sociedad de inversión en un lapso de 1 día es de: 0.27 pesos por cada 1,000.00 pesos invertidos

(Este dato es solo una estimación, las expectativas de pérdida podrían ser mayores, incluso por el monto total de la inversión realizada). El valor en riesgo es válido únicamente bajo condiciones normales de mercado.

Desempeño Histórico

Clase	B2CF
Índice de referencia	100% PiPG-Cetes

Tabla de rendimientos efectivos (Nominales)%

	Último mes	Últimos 3 meses	Últimos 12 meses	Año 2018	Año 2017	Año 2016
Rendimiento Bruto						
Rendimiento Neto						
Tasa libre de riesgo (Cetes 28 días)	0.56	1.72	6.75	6.58	5.65	3.10
Índice de referencia	0.68	2.02	8.15	7.91	6.80	3.80

El rendimiento neto es después de comisiones y el que obtuvo el inversionista en el periodo. La tasa libre de riesgo es una tasa que no incluye descuentos por comisiones o cualquier otro gasto. El desempeño del Fondo en el pasado, no necesariamente es indicativo del desempeño que tendrá en el futuro.

Régimen y Política de Inversión

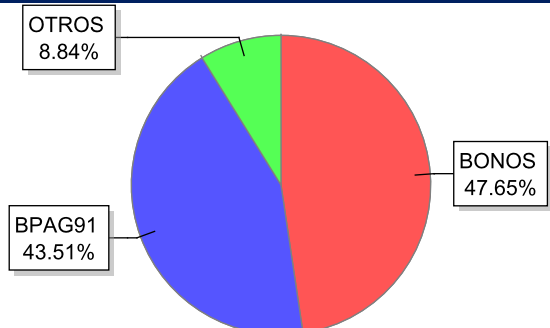
a) Estrategia de administración	Activa, consiste en superar el desempeño del portafolio de referencia	Min - Max
b) *Parámetros	Valores de renta variable (a través de acciones, mecanismos de inversión colectiva, ya sean en ETF's y/o Trackers listados en la BMV o en el SIC, sociedades de inversión de renta variable o contratos de futuros sobre IPC)	0% - 4.5%
	Valores con vencimiento menor a tres meses y/o valores de fácil realización	1% -
	Valores de deuda que ofrecen tasa real	0% - 99%
	Préstamo de valores Plazo (15) días	0% - 30%
	Reportos en conjunto sin contravenir el Régimen de Inversión de la Sociedad	0% - 100%
	Valores de Deuda que ofrezcan tasa nominal (a través de instrumentos en directo, mecanismos de inversión colectiva, ya sean en ETF's y/o Trackers, sociedades de inversión de deuda)	0% - 100%
	Depósitos en chequeras en otras monedas o contratos futuros sobre divisas	(-13%, 2%)
	Derivados	(-13%, 15%)
	Var establecido	PO*1.29
c) Política de inversión	La diversificación y el mercado en el que el fondo opera atiende a valores o activos de deuda y renta variable, podrán ser acciones, sociedades de inversión, trackers",ETFs. Pueden ser emitidos por entidades mexicanas o extranjeras, ya sea gubernamental, estatal, municipal, bancaria o corporativa, en cualquier plazo y/o moneda.	Riesgo de liquidez Muy Alto
d) Índice de referencia	100% PiPG-Cetes	
e) *Invierte en activos emitidos por soc. del mismo consorcio empresarial al que pertenece la operadora	Si	
f) Celebración de Operaciones	Préstamo de Valores y futuros regulados para estrategias de especulación y cobertura	
* Para mayor detalle consultar con el prospecto de información		

Composición de la Cartera de Inversión

Principales inversiones al mes de: Abril del 2019

	Activos objeto de inversión Subyacente		Monto \$	%
	Emisora	Nombre		
1	BPAG91	200820	476,707,008	36.92
2	BONOS	211209	394,255,690	30.54
3	BONOS	220609	220,918,054	17.11
4	BONDESD	231221	85,079,536	6.59
5	BPAG91	210826	85,079,510	6.59
6	BONDESD	230831	28,742,833	2.23
7	IVV	*	326,161	0.03
8				
9				
10				
CARTERA TOTAL			1,291,108,791	100.00

Por emisora



VLMXP17

Comisiones y remuneraciones por la prestación de servicios.					Información sobre comisiones y remuneraciones			
Pagadas por el cliente					<p>Las comisiones por compra y venta de acciones, pueden disminuir el monto total de su inversión. Esto implica que usted recibirá un monto menor después de una operación. Lo anterior, junto con las comisiones pagadas por la sociedad, representa una reducción del rendimiento total que recibiría por su inversión en la sociedad.</p> <p>Las comisiones por distribución de acciones pueden variar de distribuidor en distribuidor. Si quiere conocer la comisión específica consulte a su distribuidor.</p> <p>Algunos prestadores de servicios pueden establecer acuerdos con la sociedad y ofrecerle descuentos por sus servicios. Para conocer de su existencia y el posible beneficio para usted, pregunte con su distribuidor.</p> <p>El prospecto de información, contiene un mayor detalle de los conflictos de interés a los que pudiera estar sujeto.</p>			
Concepto	Clase: B2CF		Clase más representativa: B0NC					
	%	\$	%	\$				
Incumplimiento plazo mín. de permanencia	-	-	-	-			<p>Las comisiones por compra y venta de acciones, pueden disminuir el monto total de su inversión. Esto implica que usted recibirá un monto menor después de una operación. Lo anterior, junto con las comisiones pagadas por la sociedad, representa una reducción del rendimiento total que recibiría por su inversión en la sociedad.</p> <p>Las comisiones por distribución de acciones pueden variar de distribuidor en distribuidor. Si quiere conocer la comisión específica consulte a su distribuidor.</p> <p>Algunos prestadores de servicios pueden establecer acuerdos con la sociedad y ofrecerle descuentos por sus servicios. Para conocer de su existencia y el posible beneficio para usted, pregunte con su distribuidor.</p> <p>El prospecto de información, contiene un mayor detalle de los conflictos de interés a los que pudiera estar sujeto.</p>	
Incumplimiento Saldo mínimo de inversión	-	-	-	-				
Compra de acciones	Variable	Variable	Variable	Variable				
Venta de acciones	Variable	Variable	Variable	Variable				
Servicio por asesoría	-	-	Variable	Variable				
Servicio de custodia de acciones	-	-	-	-				
Servicio de administración de acciones	-	-	-	-				
Otras	-	-	-	-				
Total	-	-	-	-				
Las comisiones de las clases B0 corresponden a distribuidora Valores Mexicanos Casa de Bolsa S.A de C.V. Para la clase B2, consultar a las distribuidoras señaladas en el inciso 2,f,ii) del prospecto de información					<p>Las comisiones por compra y venta de acciones, pueden disminuir el monto total de su inversión. Esto implica que usted recibirá un monto menor después de una operación. Lo anterior, junto con las comisiones pagadas por la sociedad, representa una reducción del rendimiento total que recibiría por su inversión en la sociedad.</p> <p>Las comisiones por distribución de acciones pueden variar de distribuidor en distribuidor. Si quiere conocer la comisión específica consulte a su distribuidor.</p> <p>Algunos prestadores de servicios pueden establecer acuerdos con la sociedad y ofrecerle descuentos por sus servicios. Para conocer de su existencia y el posible beneficio para usted, pregunte con su distribuidor.</p> <p>El prospecto de información, contiene un mayor detalle de los conflictos de interés a los que pudiera estar sujeto.</p>			
Pagadas por la Sociedad de Inversión								
Concepto	Clase: B2CF		Clase más representativa: B0NC					
	%	\$	%	\$				
Administración de activos	0.36	3.60	0.36	3.60			<p>Las comisiones por compra y venta de acciones, pueden disminuir el monto total de su inversión. Esto implica que usted recibirá un monto menor después de una operación. Lo anterior, junto con las comisiones pagadas por la sociedad, representa una reducción del rendimiento total que recibiría por su inversión en la sociedad.</p> <p>Las comisiones por distribución de acciones pueden variar de distribuidor en distribuidor. Si quiere conocer la comisión específica consulte a su distribuidor.</p> <p>Algunos prestadores de servicios pueden establecer acuerdos con la sociedad y ofrecerle descuentos por sus servicios. Para conocer de su existencia y el posible beneficio para usted, pregunte con su distribuidor.</p> <p>El prospecto de información, contiene un mayor detalle de los conflictos de interés a los que pudiera estar sujeto.</p>	
Administración de activos / sobre desempeño	N/A	N/A	N/A	N/A				
Distribución de acciones	1.00	10.00	0.00	0.00				
Valuación de acciones	N/A	N/A	N/A	N/A				
Déposito de acciones de la sociedad	N/A	N/A	N/A	N/A				
Déposito de valores	N/A	N/A	N/A	N/A				
Contabilidad	N/A	N/A	N/A	N/A				
Otros	0.00	0.00	0.00	0.00				
Total	1.36	13.60	0.36	3.60				
* Monto por cada \$ 1,000.00 invertidos					<p>Las comisiones por compra y venta de acciones, pueden disminuir el monto total de su inversión. Esto implica que usted recibirá un monto menor después de una operación. Lo anterior, junto con las comisiones pagadas por la sociedad, representa una reducción del rendimiento total que recibiría por su inversión en la sociedad.</p> <p>Las comisiones por distribución de acciones pueden variar de distribuidor en distribuidor. Si quiere conocer la comisión específica consulte a su distribuidor.</p> <p>Algunos prestadores de servicios pueden establecer acuerdos con la sociedad y ofrecerle descuentos por sus servicios. Para conocer de su existencia y el posible beneficio para usted, pregunte con su distribuidor.</p> <p>El prospecto de información, contiene un mayor detalle de los conflictos de interés a los que pudiera estar sujeto.</p>			
Políticas para la compra-venta de acciones								
	Venta		Compra				Liquidez	Semanal
Plazo mínimo de permanencia	Depende de las políticas de compra y venta						Horario	8:30 - 13:00
Recepción de ordenes	Lunes		Diario				Lím. de recompra	50% **(ver prospecto)
Ejecución de operaciones	Mismo día de la solicitud		Mismo día de la solicitud				Diferencial**	0.0216%
Liquidación de operaciones	48 Hrs después de la ejecución		48 Hrs después de la ejecución					
* La sociedad de inversión ante condiciones desordenadas de mercado u operaciones inusuales, podrá aplicar a las operaciones de compraventa de sus acciones, un diferencial sobre el precio actualizado de valuación de dichas acciones, que haya determinado previamente y conservarlo a favor de los inversionistas que permanecen en la sociedad.								
Prestadores de servicios								
Operadora	Operadora Valmex de Fondos de Inversión, S.A. de C.V.							
Distribuidora(s)*	Distribuida por distribuidoras diferentes a Valmex.							
Valuadora	Covaf S.A. de C.V.							
Institución calif. de valores	No Aplica							
Centro de atención a clientes								
Contacto	cat@valmex.com.mx							
Núm. telefónico	52-79-12-00							
Horario	08:00-15:00							
Página(s) Electrónica(s)								
Operadora	www.valmex.com.mx							
Distribuidora(s)*	www.valmex.com.mx							
* Para mayor detalle consultar el prospecto de la información								
Advertencias								
- La Sociedad de inversión no cuenta con garantía alguna del IPAB, ni de la sociedad operadora ni del Grupo Financiero al que, en su caso, esta última pertenezca. La inversión en la sociedad se encuentra respaldada hasta por el monto de su patrimonio.								
- La inscripción en el Registro Nacional de Valores tendrá efectos declarativos y no convalidan los actos jurídicos que sean nulos de conformidad con las leyes aplicables, ni implican certificación sobre la bondad de los valores inscritos en el mismo o sobre la solvencia, liquidez o calidad crediticia de la sociedad de inversión.								
- Ningún intermediario financiero, apoderado para celebrar operaciones con el público o cualquier otra persona, está autorizado para proporcionar información o hacer declaración alguna adicional al contenido del presente documento o el prospecto de información al público inversionista, por lo que deberán entenderse como no autorizadas por la sociedad.								
- Para mayor información, visite la página electrónica de nuestra operadora y/o distribuidora(s), donde podrá consultar el prospecto de información al público inversionista de la sociedad, así como la información actualizada sobre la cartera de inversiones de la sociedad.								
- El presente documento y el prospecto de información al público inversionista, son los únicos documentos de venta que reconoce la sociedad de inversión como válidos.								

DOCUMENTO CON INFORMACIÓN CLAVE PARA LA INVERSIÓN

VLMXP17

FONDO PROYECTO DE VIDA VALMEX 2017, S.A. DE C.V. Sociedad de inversión de Renta Variable.

Tipo	RENTA VARIABLE	Serie	Posibles Adquirientes	Montos mínimos de Inversión (\$)
Clasificación	RVDIS - DISCRECIONAL	B		
Clave de pizarra	VLMXP17	Clase	Morales contribuyentes	No aplica
Calificación	No Aplica			
Fecha de autorización	27/05/2015	B2CO		

Importante: El valor de una sociedad de inversión, cualquiera que sea su política de inversión, está sujeto a la fluctuación de los mercados, por lo que el inversionista puede obtener ganancias y pérdidas

Objetivo de Inversión

El fondo es una alternativa de inversión para destinar los recursos dirigidos al retiro, o a cualquier otro proyecto de mediano o largo plazo. Se tiene establecido un portafolio de referencia el cual busca preservar, al horizonte del fondo, el capital en términos reales, es decir en Pesos ajustados por la inflación medida en UDIs (Unidades de Inversión). A su vez el objetivo de gestión del fondo es el de superar el rendimiento del portafolio de referencia. Los activos en los que el fondo puede invertir son activos tanto de deuda como de renta variable, ya sean acciones, sociedades de inversión, "trackers", ETFs (Exchange Trade Funds por sus siglas en inglés). Tiene un horizonte objetivo para el año 2017, por lo que se sugiere al inversionista mantener su inversión hasta este plazo.

Información relevante

Por ser un fondo clasificado como discrecional y por su grado de especialización se recomienda a inversionistas con amplios conocimientos financieros. Lo anterior conforme lo establecido en el Anexo 1, numeral 5 de la CUFI. Existe el riesgo de no contar con los recursos necesarios para hacer frente a los requerimientos de liquidez de los inversionistas. Los Fondos de Inv. no cuentan con asambleas de accionistas, consejo de admón o comisario. Las funciones de la asamblea de accionistas, así como las actividades del consejo de Admón están encomendadas a la Operadora Valmex de Fondos de Inv.. La vigilancia del Fondo de Inv está asignada al contralor normativo de dicha sociedad operadora.

Valor en Riesgo (VaR) de la cartera de inversión respecto a sus activos netos:

con una probabilidad de 0.03%
97.50%
La pérdida que en un escenario pesimista (2.5 en 100 veces) puede enfrentar la sociedad de inversión en un lapso de 1 día es de: 0.27 pesos por cada 1,000.00 pesos invertidos

(Este dato es solo una estimación, las expectativas de pérdida podrían ser mayores, incluso por el monto total de la inversión realizada). El valor en riesgo es válido únicamente bajo condiciones normales de mercado.

Desempeño Histórico

Clase	B2CO					
Índice de referencia	100% PiPG-Cetes					

Tabla de rendimientos efectivos (Nominales)%

	Último mes	Últimos 3 meses	Últimos 12 meses	Año 2018	Año 2017	Año 2016
Rendimiento Bruto						
Rendimiento Neto						
Tasa libre de riesgo (Cetes 28 días)	0.56	1.72	6.75	6.58	5.65	3.10
Índice de referencia	0.68	2.02	8.15	7.91	6.80	3.80

El rendimiento neto es después de comisiones y el que obtuvo el inversionista en el periodo. La tasa libre de riesgo es una tasa que no incluye descuentos por comisiones o cualquier otro gasto. El desempeño del Fondo en el pasado, no necesariamente es indicativo del desempeño que tendrá en el futuro.

Régimen y Política de Inversión

a) Estrategia de administración Activa, consiste en superar el desempeño del portafolio de referencia

b) *Parámetros Min - Max

Valores de renta variable (a través de acciones, mecanismos de inversión colectiva, ya sean en ETF's y/o Trackers listados en la BMV o en el SIC, sociedades de inversión de renta variable o contratos de futuros sobre IPC) 0% - 4.5%

Valores con vencimiento menor a tres meses y/o valores de fácil realización 1% -

Valores de deuda que ofrecen tasa real 0% - 99%

Préstamo de valores Plazo (15) días 0% - 30%

Reportos en conjunto sin contravenir el Régimen de Inversión de la Sociedad 0% - 100%

Valores de Deuda que ofrezcan tasa nominal (a través de instrumentos en directo, mecanismos de inversión colectiva, ya sean en ETF's y/o Trackers, sociedades de inversión de deuda) 0% - 100%

Depósitos en chequeras en otras monedas o contratos futuros sobre divisas (-13%, 2%)

Derivados (-13%, 15%)

Var establecido PO*1.29

c) Política de inversión La diversificación y el mercado en el que el fondo opera atiende a valores o activos de deuda y renta variable, podrán ser acciones, sociedades de inversión, trackers", ETFs. Pueden ser emitidos por entidades mexicanas o extranjeras, ya sea gubernamental, estatal, municipal, bancaria o corporativa, en cualquier plazo y/o moneda.

Riesgo de liquidez Muy Alto

d) Índice de referencia 100% PiPG-Cetes

e) *Invierte en activos emitidos por soc. del mismo consorcio empresarial al que pertenece la operadora Si

f) Celebración de Operaciones Préstamo de Valores y futuros regulados para estrategias de especulación y cobertura

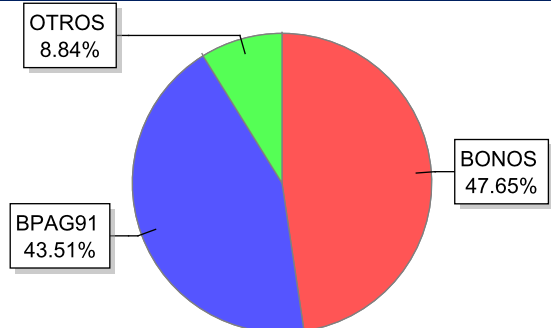
* Para mayor detalle consultar con el prospecto de información

Composición de la Cartera de Inversión

Principales inversiones al mes de: Abril del 2019

	Activos objeto de inversión		Monto \$	%
	Emisora	Nombre		
1	BPAG91	200820		476,707,008 36.92
2	BONOS	211209		394,255,690 30.54
3	BONOS	220609		220,918,054 17.11
4	BONDESD	231221		85,079,536 6.59
5	BPAG91	210826		85,079,510 6.59
6	BONDESD	230831		28,742,833 2.23
7	IVV	*		326,161 0.03
8				
9				
10				
CARTERA TOTAL			1,291,108,791	100.00

Por emisora



VLMXP17

Comisiones y remuneraciones por la prestación de servicios.					Información sobre comisiones y remuneraciones			
Pagadas por el cliente					<p>Las comisiones por compra y venta de acciones, pueden disminuir el monto total de su inversión. Esto implica que usted recibirá un monto menor después de una operación. Lo anterior, junto con las comisiones pagadas por la sociedad, representa una reducción del rendimiento total que recibiría por su inversión en la sociedad.</p> <p>Las comisiones por distribución de acciones pueden variar de distribuidor en distribuidor. Si quiere conocer la comisión específica consulte a su distribuidor.</p> <p>Algunos prestadores de servicios pueden establecer acuerdos con la sociedad y ofrecerle descuentos por sus servicios. Para conocer de su existencia y el posible beneficio para usted, pregunte con su distribuidor.</p> <p>El prospecto de información, contiene un mayor detalle de los conflictos de interés a los que pudiera estar sujeto.</p>			
Concepto	Clase: B2CO		Clase más representativa: B0NC					
	%	\$	%	\$				
Incumplimiento plazo mín. de permanencia	-	-	-	-			<p>Las comisiones por compra y venta de acciones, pueden disminuir el monto total de su inversión. Esto implica que usted recibirá un monto menor después de una operación. Lo anterior, junto con las comisiones pagadas por la sociedad, representa una reducción del rendimiento total que recibiría por su inversión en la sociedad.</p> <p>Las comisiones por distribución de acciones pueden variar de distribuidor en distribuidor. Si quiere conocer la comisión específica consulte a su distribuidor.</p> <p>Algunos prestadores de servicios pueden establecer acuerdos con la sociedad y ofrecerle descuentos por sus servicios. Para conocer de su existencia y el posible beneficio para usted, pregunte con su distribuidor.</p> <p>El prospecto de información, contiene un mayor detalle de los conflictos de interés a los que pudiera estar sujeto.</p>	
Incumplimiento Saldo mínimo de inversión	-	-	-	-				
Compra de acciones	Variable	Variable	Variable	Variable				
Venta de acciones	Variable	Variable	Variable	Variable				
Servicio por asesoría	-	-	Variable	Variable				
Servicio de custodia de acciones	-	-	-	-				
Servicio de administración de acciones	-	-	-	-				
Otras	-	-	-	-				
Total	-	-	-	-				
Las comisiones de las clases B0 corresponden a distribuidora Valores Mexicanos Casa de Bolsa S.A de C.V. Para la clase B2, consultar a las distribuidoras señaladas en el inciso 2,f,ii) del prospecto de información					<p>Las comisiones por compra y venta de acciones, pueden disminuir el monto total de su inversión. Esto implica que usted recibirá un monto menor después de una operación. Lo anterior, junto con las comisiones pagadas por la sociedad, representa una reducción del rendimiento total que recibiría por su inversión en la sociedad.</p> <p>Las comisiones por distribución de acciones pueden variar de distribuidor en distribuidor. Si quiere conocer la comisión específica consulte a su distribuidor.</p> <p>Algunos prestadores de servicios pueden establecer acuerdos con la sociedad y ofrecerle descuentos por sus servicios. Para conocer de su existencia y el posible beneficio para usted, pregunte con su distribuidor.</p> <p>El prospecto de información, contiene un mayor detalle de los conflictos de interés a los que pudiera estar sujeto.</p>			
Pagadas por la Sociedad de Inversión								
Concepto	Clase: B2CO		Clase más representativa: B0NC					
	%	\$	%	\$				
Administración de activos	0.36	3.60	0.36	3.60			<p>Las comisiones por compra y venta de acciones, pueden disminuir el monto total de su inversión. Esto implica que usted recibirá un monto menor después de una operación. Lo anterior, junto con las comisiones pagadas por la sociedad, representa una reducción del rendimiento total que recibiría por su inversión en la sociedad.</p> <p>Las comisiones por distribución de acciones pueden variar de distribuidor en distribuidor. Si quiere conocer la comisión específica consulte a su distribuidor.</p> <p>Algunos prestadores de servicios pueden establecer acuerdos con la sociedad y ofrecerle descuentos por sus servicios. Para conocer de su existencia y el posible beneficio para usted, pregunte con su distribuidor.</p> <p>El prospecto de información, contiene un mayor detalle de los conflictos de interés a los que pudiera estar sujeto.</p>	
Administración de activos / sobre desempeño	N/A	N/A	N/A	N/A				
Distribución de acciones	1.00	10.00	0.00	0.00				
Valuación de acciones	N/A	N/A	N/A	N/A				
Déposito de acciones de la sociedad	N/A	N/A	N/A	N/A				
Déposito de valores	N/A	N/A	N/A	N/A				
Contabilidad	N/A	N/A	N/A	N/A				
Otros	0.00	0.00	0.00	0.00				
Total	1.36	13.60	0.36	3.60				
* Monto por cada \$ 1,000.00 invertidos					<p>Las comisiones por compra y venta de acciones, pueden disminuir el monto total de su inversión. Esto implica que usted recibirá un monto menor después de una operación. Lo anterior, junto con las comisiones pagadas por la sociedad, representa una reducción del rendimiento total que recibiría por su inversión en la sociedad.</p> <p>Las comisiones por distribución de acciones pueden variar de distribuidor en distribuidor. Si quiere conocer la comisión específica consulte a su distribuidor.</p> <p>Algunos prestadores de servicios pueden establecer acuerdos con la sociedad y ofrecerle descuentos por sus servicios. Para conocer de su existencia y el posible beneficio para usted, pregunte con su distribuidor.</p> <p>El prospecto de información, contiene un mayor detalle de los conflictos de interés a los que pudiera estar sujeto.</p>			
Políticas para la compra-venta de acciones								
	Venta		Compra				Liquidez	Semanal
Plazo mínimo de permanencia	Depende de las políticas de compra y venta						Horario	8:30 - 13:00
Recepción de ordenes	Lunes		Diario				Lím. de recompra	50% **(ver prospecto)
Ejecución de operaciones	Mismo día de la solicitud		Mismo día de la solicitud				Diferencial**	0.0216%
Liquidación de operaciones	48 Hrs después de la ejecución		48 Hrs después de la ejecución					
* La sociedad de inversión ante condiciones desordenadas de mercado u operaciones inusuales, podrá aplicar a las operaciones de compraventa de sus acciones, un diferencial sobre el precio actualizado de valuación de dichas acciones, que haya determinado previamente y conservarlo a favor de los inversionistas que permanecen en la sociedad.								
Prestadores de servicios								
Operadora	Operadora Valmex de Fondos de Inversión, S.A. de C.V.							
Distribuidora(s)*	Distribuida por distribuidoras diferentes a Valmex.							
Valuadora	Covaf S.A. de C.V.							
Institución calif. de valores	No Aplica							
Centro de atención a clientes								
Contacto	cat@valmex.com.mx							
Núm. telefónico	52-79-12-00							
Horario	08:00-15:00							
Página(s) Electrónica(s)								
Operadora	www.valmex.com.mx							
Distribuidora(s)*	www.valmex.com.mx							
* Para mayor detalle consultar el prospecto de la información								
Advertencias								
- La Sociedad de inversión no cuenta con garantía alguna del IPAB, ni de la sociedad operadora ni del Grupo Financiero al que, en su caso, esta última pertenezca. La inversión en la sociedad se encuentra respaldada hasta por el monto de su patrimonio.								
- La inscripción en el Registro Nacional de Valores tendrá efectos declarativos y no convalidan los actos jurídicos que sean nulos de conformidad con las leyes aplicables, ni implican certificación sobre la bondad de los valores inscritos en el mismo o sobre la solvencia, liquidez o calidad crediticia de la sociedad de inversión.								
- Ningún intermediario financiero, apoderado para celebrar operaciones con el público o cualquier otra persona, está autorizado para proporcionar información o hacer declaración alguna adicional al contenido del presente documento o el prospecto de información al público inversionista, por lo que deberán entenderse como no autorizadas por la sociedad.								
- Para mayor información, visite la página electrónica de nuestra operadora y/o distribuidora(s), donde podrá consultar el prospecto de información al público inversionista de la sociedad, así como la información actualizada sobre la cartera de inversiones de la sociedad.								
- El presente documento y el prospecto de información al público inversionista, son los únicos documentos de venta que reconoce la sociedad de inversión como válidos.								

DOCUMENTO CON INFORMACIÓN CLAVE PARA LA INVERSIÓN

VLMXP17

FONDO PROYECTO DE VIDA VALMEX 2017, S.A. DE C.V. Sociedad de inversión de Renta Variable.

Tipo	RENTA VARIABLE	Serie	Posibles Adquirientes	Montos mínimos de Inversión (\$)
Clasificación	RVDIS - DISCRECIONAL	B	Físicas	No aplica
Clave de pizarra	VLMXP17	Clase		
Calificación	No Aplica	B2FI		
Fecha de autorización	27/05/2015			

Importante: El valor de una sociedad de inversión, cualquiera que sea su política de inversión, está sujeto a la fluctuación de los mercados, por lo que el inversionista puede obtener ganancias y pérdidas

Objetivo de Inversión

El fondo es una alternativa de inversión para destinar los recursos dirigidos al retiro, o a cualquier otro proyecto de mediano o largo plazo. Se tiene establecido un portafolio de referencia el cual busca preservar, al horizonte del fondo, el capital en términos reales, es decir en Pesos ajustados por la inflación medida en UDIs (Unidades de Inversión). A su vez el objetivo de gestión del fondo es el de superar el rendimiento del portafolio de referencia. Los activos en los que el fondo puede invertir son activos tanto de deuda como de renta variable, ya sean acciones, sociedades de inversión, "trackers", ETFs (Exchange Trade Funds por sus siglas en inglés). Tiene un horizonte objetivo para el año 2017, por lo que se sugiere al inversionista mantener su inversión hasta este plazo.

Información relevante

Por ser un fondo clasificado como discrecional y por su grado de especialización se recomienda a inversionistas con amplios conocimientos financieros. Lo anterior conforme lo establecido en el Anexo 1, numeral 5 de la CUFI. Existe el riesgo de no contar con los recursos necesarios para hacer frente a los requerimientos de liquidez de los inversionistas. Los Fondos de Inv. no cuentan con asambleas de accionistas, consejo de admón o comisario. Las funciones de la asamblea de accionistas, así como las actividades del consejo de Admón están encomendadas a la Operadora Valmex de Fondos de Inv..La vigilancia del Fondo de Inv está asignada al contralor normativo de dicha sociedad operadora.

Valor en Riesgo (VaR) de la cartera de inversión respecto a sus activos netos:

con una probabilidad de 0.03%
 97.50%
 La pérdida que en un escenario pesimista (2.5 en 100 veces) puede enfrentar la sociedad de inversión en un lapso de 1 día es de: 0.27 pesos por cada 1,000.00 pesos invertidos

(Este dato es solo una estimación, las expectativas de pérdida podrían ser mayores, incluso por el monto total de la inversión realizada). El valor en riesgo es válido únicamente bajo condiciones normales de mercado.

Desempeño Histórico

Clase	B2FI					
Índice de referencia	100% PiPG-Cetes					

Tabla de rendimientos efectivos (Nominales)%

	Último mes	Últimos 3 meses	Últimos 12 meses	Año 2018	Año 2017	Año 2016
Rendimiento Bruto						
Rendimiento Neto						
Tasa libre de riesgo (Cetes 28 días)	0.56	1.72	6.75	6.58	5.65	3.10
Índice de referencia	0.68	2.02	8.15	7.91	6.80	3.80

El rendimiento neto es después de comisiones y el que obtuvo el inversionista en el periodo. La tasa libre de riesgo es una tasa que no incluye descuentos por comisiones o cualquier otro gasto. El desempeño del Fondo en el pasado, no necesariamente es indicativo del desempeño que tendrá en el futuro.

Régimen y Política de Inversión

a) Estrategia de administración Activa, consiste en superar el desempeño del portafolio de referencia

b) *Parámetros Min - Max

Valores de renta variable (a través de acciones, mecanismos de inversión colectiva, ya sean en ETF's y/o Trackers listados en la BMV o en el SIC, sociedades de inversión de renta variable o contratos de futuros sobre IPC) 0% - 4.5%

Valores con vencimiento menor a tres meses y/o valores de fácil realización 1% -

Valores de deuda que ofrecen tasa real 0% - 99%

Préstamo de valores Plazo (15) días 0% - 30%

Reportos en conjunto sin contravenir el Régimen de Inversión de la Sociedad 0% - 100%

Valores de Deuda que ofrezcan tasa nominal (a través de instrumentos en directo, mecanismos de inversión colectiva, ya sean en ETF's y/o Trackers, sociedades de inversión de deuda) 0% - 100%

Depósitos en chequeras en otras monedas o contratos futuros sobre divisas (-13%, 2%)

Derivados (-13%, 15%)

Var establecido PO*1.29

c) Política de inversión La diversificación y el mercado en el que el fondo opera atiende a valores o activos de deuda y renta variable, podrán ser acciones, sociedades de inversión, trackers",ETFs. Pueden ser emitidos por entidades mexicanas o extranjeras, ya sea gubernamental, estatal, municipal, bancaria o corporativa, en cualquier plazo y/o moneda.

Riesgo de liquidez Muy Alto

d) Índice de referencia 100% PiPG-Cetes

e) *Invierte en activos emitidos por soc. del mismo consorcio empresarial al que pertenece la operadora Si

f) Celebración de Operaciones Préstamo de Valores y futuros regulados para estrategias de especulación y cobertura

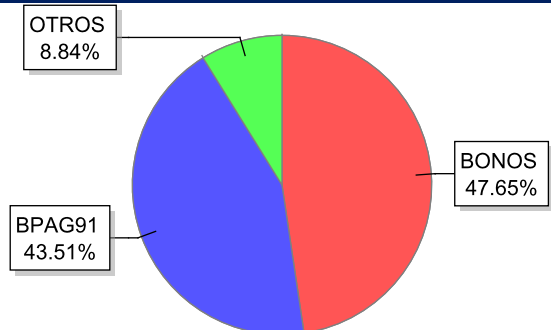
** Para mayor detalle consultar con el prospecto de información*

Composición de la Cartera de Inversión

Principales inversiones al mes de: Abril del 2019

	Activos objeto de inversión		Monto \$	%
	Emisora	Nombre		
1	BPAG91	200820		476,707,008 36.92
2	BONOS	211209		394,255,690 30.54
3	BONOS	220609		220,918,054 17.11
4	BONDESD	231221		85,079,536 6.59
5	BPAG91	210826		85,079,510 6.59
6	BONDESD	230831		28,742,833 2.23
7	IVV	*		326,161 0.03
8				
9				
10				
CARTERA TOTAL			1,291,108,791	100.00

Por emisora



VLMXP17

Comisiones y remuneraciones por la prestación de servicios.					Información sobre comisiones y remuneraciones			
Pagadas por el cliente					<p>Las comisiones por compra y venta de acciones, pueden disminuir el monto total de su inversión. Esto implica que usted recibirá un monto menor después de una operación. Lo anterior, junto con las comisiones pagadas por la sociedad, representa una reducción del rendimiento total que recibiría por su inversión en la sociedad.</p> <p>Las comisiones por distribución de acciones pueden variar de distribuidor en distribuidor. Si quiere conocer la comisión específica consulte a su distribuidor.</p> <p>Algunos prestadores de servicios pueden establecer acuerdos con la sociedad y ofrecerle descuentos por sus servicios. Para conocer de su existencia y el posible beneficio para usted, pregunte con su distribuidor.</p> <p>El prospecto de información, contiene un mayor detalle de los conflictos de interés a los que pudiera estar sujeto.</p>			
Concepto	Clase: B2FI		Clase más representativa: B0NC					
	%	\$	%	\$				
Incumplimiento plazo mín. de permanencia	-	-	-	-				
Incumplimiento Saldo mínimo de inversión	-	-	-	-				
Compra de acciones	Variable	Variable	Variable	Variable				
Venta de acciones	Variable	Variable	Variable	Variable				
Servicio por asesoría	-	-	Variable	Variable				
Servicio de custodia de acciones	-	-	-	-				
Servicio de administración de acciones	-	-	-	-				
Otras	-	-	-	-				
Total	-	-	-	-				
Las comisiones de las clases B0 corresponden a distribuidora Valores Mexicanos Casa de Bolsa S.A de C.V. Para la clase B2, consultar a las distribuidoras señaladas en el inciso 2,f,ii) del prospecto de información								
Pagadas por la Sociedad de Inversión								
Concepto	Clase: B2FI		Clase más representativa: B0NC					
	%	\$	%	\$				
Administración de activos	0.36	3.60	0.36	3.60				
Administración de activos / sobre desempeño	N/A	N/A	N/A	N/A				
Distribución de acciones	1.00	10.00	0.00	0.00				
Valuación de acciones	N/A	N/A	N/A	N/A				
Déposito de acciones de la sociedad	N/A	N/A	N/A	N/A				
Déposito de valores	N/A	N/A	N/A	N/A				
Contabilidad	N/A	N/A	N/A	N/A				
Otros	0.00	0.00	0.00	0.00				
Total	1.36	13.60	0.36	3.60				
* Monto por cada \$ 1,000.00 invertidos								
Políticas para la compra-venta de acciones								
	Venta		Compra		Liquidez	Semanal		
Plazo mínimo de permanencia	Depende de las políticas de compra y venta				Horario	8:30 - 13:00		
Recepción de ordenes	Lunes		Diario		Lím. de recompra	50% **(ver prospecto)		
Ejecución de operaciones	Mismo día de la solicitud		Mismo día de la solicitud		Diferencial**	0.0216%		
Liquidación de operaciones	48 Hrs después de la ejecución		48 Hrs después de la ejecución					
* La sociedad de inversión ante condiciones desordenadas de mercado u operaciones inusuales, podrá aplicar a las operaciones de compraventa de sus acciones, un diferencial sobre el precio actualizado de valuación de dichas acciones, que haya determinado previamente y conservarlo a favor de los inversionistas que permanecen en la sociedad.								
Prestadores de servicios								
Operadora	Operadora Valmex de Fondos de Inversión, S.A. de C.V.							
Distribuidora(s)*	Distribuida por distribuidoras diferentes a Valmex.							
Valuadora	Covaf S.A. de C.V.							
Institución calif. de valores	No Aplica							
Centro de atención a clientes								
Contacto	cat@valmex.com.mx							
Núm. telefónico	52-79-12-00							
Horario	08:00-15:00							
Página(s) Electrónica(s)								
Operadora	www.valmex.com.mx							
Distribuidora(s)*	www.valmex.com.mx							
* Para mayor detalle consultar el prospecto de la información								
Advertencias								
- La Sociedad de inversión no cuenta con garantía alguna del IPAB, ni de la sociedad operadora ni del Grupo Financiero al que, en su caso, esta última pertenezca. La inversión en la sociedad se encuentra respaldada hasta por el monto de su patrimonio.								
- La inscripción en el Registro Nacional de Valores tendrá efectos declarativos y no convalidan los actos jurídicos que sean nulos de conformidad con las leyes aplicables, ni implican certificación sobre la bondad de los valores inscritos en el mismo o sobre la solvencia, liquidez o calidad crediticia de la sociedad de inversión.								
- Ningún intermediario financiero, apoderado para celebrar operaciones con el público o cualquier otra persona, está autorizado para proporcionar información o hacer declaración alguna adicional al contenido del presente documento o el prospecto de información al público inversionista, por lo que deberán entenderse como no autorizadas por la sociedad.								
- Para mayor información, visite la página electrónica de nuestra operadora y/o distribuidora(s), donde podrá consultar el prospecto de información al público inversionista de la sociedad, así como la información actualizada sobre la cartera de inversiones de la sociedad.								
- El presente documento y el prospecto de información al público inversionista, son los únicos documentos de venta que reconoce la sociedad de inversión como válidos.								

DOCUMENTO CON INFORMACIÓN CLAVE PARA LA INVERSIÓN

VLMXP17

FONDO PROYECTO DE VIDA VALMEX 2017, S.A. DE C.V. Sociedad de inversión de Renta Variable.

Tipo	RENTA VARIABLE	Serie	Posibles Adquirientes	Montos mínimos de Inversión (\$)
Clasificación	RVDIS - DISCRECIONAL	B		
Clave de pizarra	VLMXP17	Clase	No contribuyentes	No aplica
Calificación	No Aplica			
Fecha de autorización	27/05/2015	B2NC		

Importante: El valor de una sociedad de inversión, cualquiera que sea su política de inversión, está sujeto a la fluctuación de los mercados, por lo que el inversionista puede obtener ganancias y pérdidas

Objetivo de Inversión

El fondo es una alternativa de inversión para destinar los recursos dirigidos al retiro, o a cualquier otro proyecto de mediano o largo plazo. Se tiene establecido un portafolio de referencia el cual busca preservar, al horizonte del fondo, el capital en términos reales, es decir en Pesos ajustados por la inflación medida en UDIs (Unidades de Inversión). A su vez el objetivo de gestión del fondo es el de superar el rendimiento del portafolio de referencia. Los activos en los que el fondo puede invertir son activos tanto de deuda como de renta variable, ya sean acciones, sociedades de inversión, "trackers", ETFs (Exchange Trade Funds por sus siglas en inglés). Tiene un horizonte objetivo para el año 2017, por lo que se sugiere al inversionista mantener su inversión hasta este plazo.

Información relevante

Por ser un fondo clasificado como discrecional y por su grado de especialización se recomienda a inversionistas con amplios conocimientos financieros. Lo anterior conforme lo establecido en el Anexo 1, numeral 5 de la CUFI. Existe el riesgo de no contar con los recursos necesarios para hacer frente a los requerimientos de liquidez de los inversionistas. Los Fondos de Inv. no cuentan con asambleas de accionistas, consejo de admón o comisario. Las funciones de la asamblea de accionistas, así como las actividades del consejo de Admón están encomendadas a la Operadora Valmex de Fondos de Inv.. La vigilancia del Fondo de Inv está asignada al contralor normativo de dicha sociedad operadora.

Valor en Riesgo (VaR) de la cartera de inversión respecto a sus activos netos:

con una probabilidad de 0.03%
 97.50%
 La pérdida que en un escenario pesimista (2.5 en 100 veces) puede enfrentar la sociedad de inversión en un lapso de 1 día es de: 0.27 pesos por cada 1,000.00 pesos invertidos

(Este dato es solo una estimación, las expectativas de pérdida podrían ser mayores, incluso por el monto total de la inversión realizada). El valor en riesgo es válido únicamente bajo condiciones normales de mercado.

Desempeño Histórico

Clase	B2NC
Índice de referencia	100% PiPG-Cetes

Tabla de rendimientos efectivos (Nominales)%

	Último mes	Últimos 3 meses	Últimos 12 meses	Año 2018	Año 2017	Año 2016
Rendimiento Bruto						
Rendimiento Neto						
Tasa libre de riesgo (Cetes 28 días)	0.56	1.72	6.75	6.58	5.65	3.10
Índice de referencia	0.68	2.02	8.15	7.91	6.80	3.80

El rendimiento neto es después de comisiones y el que obtuvo el inversionista en el periodo. La tasa libre de riesgo es una tasa que no incluye descuentos por comisiones o cualquier otro gasto. El desempeño del Fondo en el pasado, no necesariamente es indicativo del desempeño que tendrá en el futuro.

Régimen y Política de Inversión

a) Estrategia de administración Activa, consiste en superar el desempeño del portafolio de referencia

b) *Parámetros Min - Max

Valores de renta variable (a través de acciones, mecanismos de inversión colectiva, ya sean en ETF's y/o Trackers listados en la BMV o en el SIC, sociedades de inversión de renta variable o contratos de futuros sobre IPC) 0% - 4.5%

Valores con vencimiento menor a tres meses y/o valores de fácil realización 1% -

Valores de deuda que ofrecen tasa real 0% - 99%

Préstamo de valores Plazo (15) días 0% - 30%

Reportos en conjunto sin contravenir el Régimen de Inversión de la Sociedad 0% - 100%

Valores de Deuda que ofrezcan tasa nominal (a través de instrumentos en directo, mecanismos de inversión colectiva, ya sean en ETF's y/o Trackers, sociedades de inversión de deuda) 0% - 100%

Depósitos en chequeras en otras monedas o contratos futuros sobre divisas (-13%, 2%)

Derivados (-13%, 15%)

Var establecido PO*1.29

c) Política de inversión La diversificación y el mercado en el que el fondo opera atiende a valores o activos de deuda y renta variable, podrán ser acciones, sociedades de inversión, trackers", ETFs. Pueden ser emitidos por entidades mexicanas o extranjeras, ya sea gubernamental, estatal, municipal, bancaria o corporativa, en cualquier plazo y/o moneda.

Riesgo de liquidez Muy Alto

d) Índice de referencia 100% PiPG-Cetes

e) *Invierte en activos emitidos por soc. del mismo consorcio empresarial al que pertenece la operadora Si

f) Celebración de Operaciones Préstamo de Valores y futuros regulados para estrategias de especulación y cobertura

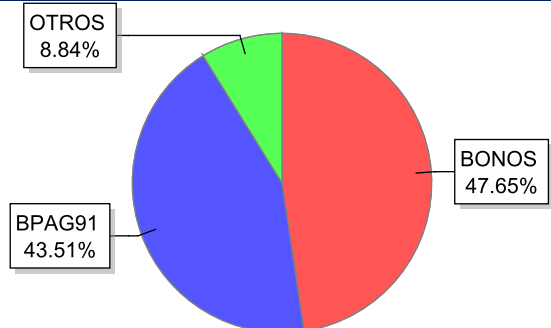
* Para mayor detalle consultar con el prospecto de información

Composición de la Cartera de Inversión

Principales inversiones al mes de: Abril del 2019

	Activos objeto de inversión		Monto \$	%
	Emisora	Nombre		
		Subyacente		
		Tipo		
1	BPAG91	200820	476,707,008	36.92
2	BONOS	211209	394,255,690	30.54
3	BONOS	220609	220,918,054	17.11
4	BONDESD	231221	85,079,536	6.59
5	BPAG91	210826	85,079,510	6.59
6	BONDESD	230831	28,742,833	2.23
7	IVV	*	326,161	0.03
8				
9				
10				
CARTERA TOTAL			1,291,108,791	100.00

Por emisora



VLMXP17

Comisiones y remuneraciones por la prestación de servicios.					Información sobre comisiones y remuneraciones			
Pagadas por el cliente					<p>Las comisiones por compra y venta de acciones, pueden disminuir el monto total de su inversión. Esto implica que usted recibirá un monto menor después de una operación. Lo anterior, junto con las comisiones pagadas por la sociedad, representa una reducción del rendimiento total que recibiría por su inversión en la sociedad.</p> <p>Las comisiones por distribución de acciones pueden variar de distribuidor en distribuidor. Si quiere conocer la comisión específica consulte a su distribuidor.</p> <p>Algunos prestadores de servicios pueden establecer acuerdos con la sociedad y ofrecerle descuentos por sus servicios. Para conocer de su existencia y el posible beneficio para usted, pregunte con su distribuidor.</p> <p>El prospecto de información, contiene un mayor detalle de los conflictos de interés a los que pudiera estar sujeto.</p>			
Concepto	Clase: B2NC		Clase más representativa: B0NC					
	%	\$	%	\$				
Incumplimiento plazo mín. de permanencia	-	-	-	-			<p>Las comisiones por compra y venta de acciones, pueden disminuir el monto total de su inversión. Esto implica que usted recibirá un monto menor después de una operación. Lo anterior, junto con las comisiones pagadas por la sociedad, representa una reducción del rendimiento total que recibiría por su inversión en la sociedad.</p> <p>Las comisiones por distribución de acciones pueden variar de distribuidor en distribuidor. Si quiere conocer la comisión específica consulte a su distribuidor.</p> <p>Algunos prestadores de servicios pueden establecer acuerdos con la sociedad y ofrecerle descuentos por sus servicios. Para conocer de su existencia y el posible beneficio para usted, pregunte con su distribuidor.</p> <p>El prospecto de información, contiene un mayor detalle de los conflictos de interés a los que pudiera estar sujeto.</p>	
Incumplimiento Saldo mínimo de inversión	-	-	-	-				
Compra de acciones	Variable	Variable	Variable	Variable				
Venta de acciones	Variable	Variable	Variable	Variable				
Servicio por asesoría	-	-	Variable	Variable				
Servicio de custodia de acciones	-	-	-	-				
Servicio de administración de acciones	-	-	-	-				
Otras	-	-	-	-				
Total	-	-	-	-				
Las comisiones de las clases B0 corresponden a distribuidora Valores Mexicanos Casa de Bolsa S.A de C.V. Para la clase B2, consultar a las distribuidoras señaladas en el inciso 2,f,ii) del prospecto de información					<p>Las comisiones por compra y venta de acciones, pueden disminuir el monto total de su inversión. Esto implica que usted recibirá un monto menor después de una operación. Lo anterior, junto con las comisiones pagadas por la sociedad, representa una reducción del rendimiento total que recibiría por su inversión en la sociedad.</p> <p>Las comisiones por distribución de acciones pueden variar de distribuidor en distribuidor. Si quiere conocer la comisión específica consulte a su distribuidor.</p> <p>Algunos prestadores de servicios pueden establecer acuerdos con la sociedad y ofrecerle descuentos por sus servicios. Para conocer de su existencia y el posible beneficio para usted, pregunte con su distribuidor.</p> <p>El prospecto de información, contiene un mayor detalle de los conflictos de interés a los que pudiera estar sujeto.</p>			
Pagadas por la Sociedad de Inversión								
Concepto	Clase: B2NC		Clase más representativa: B0NC					
	%	\$	%	\$				
Administración de activos	0.36	3.60	0.36	3.60			<p>Las comisiones por compra y venta de acciones, pueden disminuir el monto total de su inversión. Esto implica que usted recibirá un monto menor después de una operación. Lo anterior, junto con las comisiones pagadas por la sociedad, representa una reducción del rendimiento total que recibiría por su inversión en la sociedad.</p> <p>Las comisiones por distribución de acciones pueden variar de distribuidor en distribuidor. Si quiere conocer la comisión específica consulte a su distribuidor.</p> <p>Algunos prestadores de servicios pueden establecer acuerdos con la sociedad y ofrecerle descuentos por sus servicios. Para conocer de su existencia y el posible beneficio para usted, pregunte con su distribuidor.</p> <p>El prospecto de información, contiene un mayor detalle de los conflictos de interés a los que pudiera estar sujeto.</p>	
Administración de activos / sobre desempeño	N/A	N/A	N/A	N/A				
Distribución de acciones	1.00	10.00	0.00	0.00				
Valuación de acciones	N/A	N/A	N/A	N/A				
Déposito de acciones de la sociedad	N/A	N/A	N/A	N/A				
Déposito de valores	N/A	N/A	N/A	N/A				
Contabilidad	N/A	N/A	N/A	N/A				
Otros	0.00	0.00	0.00	0.00				
Total	1.36	13.60	0.36	3.60				
* Monto por cada \$ 1,000.00 invertidos					<p>Las comisiones por compra y venta de acciones, pueden disminuir el monto total de su inversión. Esto implica que usted recibirá un monto menor después de una operación. Lo anterior, junto con las comisiones pagadas por la sociedad, representa una reducción del rendimiento total que recibiría por su inversión en la sociedad.</p> <p>Las comisiones por distribución de acciones pueden variar de distribuidor en distribuidor. Si quiere conocer la comisión específica consulte a su distribuidor.</p> <p>Algunos prestadores de servicios pueden establecer acuerdos con la sociedad y ofrecerle descuentos por sus servicios. Para conocer de su existencia y el posible beneficio para usted, pregunte con su distribuidor.</p> <p>El prospecto de información, contiene un mayor detalle de los conflictos de interés a los que pudiera estar sujeto.</p>			
Políticas para la compra-venta de acciones								
	Venta		Compra				Liquidez	Semanal
Plazo mínimo de permanencia	Depende de las políticas de compra y venta						Horario	8:30 - 13:00
Recepción de ordenes	Lunes		Diario				Lím. de recompra	50% **(ver prospecto)
Ejecución de operaciones	Mismo día de la solicitud		Mismo día de la solicitud				Diferencial**	0.0216%
Liquidación de operaciones	48 Hrs después de la ejecución		48 Hrs después de la ejecución					
* La sociedad de inversión ante condiciones desordenadas de mercado u operaciones inusuales, podrá aplicar a las operaciones de compraventa de sus acciones, un diferencial sobre el precio actualizado de valuación de dichas acciones, que haya determinado previamente y conservarlo a favor de los inversionistas que permanecen en la sociedad.								
Prestadores de servicios								
Operadora	Operadora Valmex de Fondos de Inversión, S.A. de C.V.							
Distribuidora(s)*	Distribuida por distribuidoras diferentes a Valmex.							
Valuadora	Covaf S.A. de C.V.							
Institución calif. de valores	No Aplica							
Centro de atención a clientes								
Contacto	cat@valmex.com.mx							
Núm. telefónico	52-79-12-00							
Horario	08:00-15:00							
Página(s) Electrónica(s)								
Operadora	www.valmex.com.mx							
Distribuidora(s)*	www.valmex.com.mx							
* Para mayor detalle consultar el prospecto de la información								
Advertencias								
- La Sociedad de inversión no cuenta con garantía alguna del IPAB, ni de la sociedad operadora ni del Grupo Financiero al que, en su caso, esta última pertenezca. La inversión en la sociedad se encuentra respaldada hasta por el monto de su patrimonio.								
- La inscripción en el Registro Nacional de Valores tendrá efectos declarativos y no convalidan los actos jurídicos que sean nulos de conformidad con las leyes aplicables, ni implican certificación sobre la bondad de los valores inscritos en el mismo o sobre la solvencia, liquidez o calidad crediticia de la sociedad de inversión.								
- Ningún intermediario financiero, apoderado para celebrar operaciones con el público o cualquier otra persona, está autorizado para proporcionar información o hacer declaración alguna adicional al contenido del presente documento o el prospecto de información al público inversionista, por lo que deberán entenderse como no autorizadas por la sociedad.								
- Para mayor información, visite la página electrónica de nuestra operadora y/o distribuidora(s), donde podrá consultar el prospecto de información al público inversionista de la sociedad, así como la información actualizada sobre la cartera de inversiones de la sociedad.								
- El presente documento y el prospecto de información al público inversionista, son los únicos documentos de venta que reconoce la sociedad de inversión como válidos.								

VLMXP17

FONDO PROYECTO DE VIDA VALMEX 2017, S.A. DE C.V. Sociedad de inversión de Renta Variable.

Tipo	RENTA VARIABLE	Serie	Posibles Adquirientes	Montos mínimos de Inversión (\$)
Clasificación	RVDIS - DISCRECIONAL	B	Cajas y fondos de ahorro	No aplica
Clave de pizarra	VLMXP17	Clase		
Calificación	No Aplica	B1CF		
Fecha de autorización	27/05/2015			

Importante: El valor de una sociedad de inversión, cualquiera que sea su política de inversión, está sujeto a la fluctuación de los mercados, por lo que el inversionista puede obtener ganancias y pérdidas

Objetivo de Inversión

El fondo es una alternativa de inversión para destinar los recursos dirigidos al retiro, o a cualquier otro proyecto de mediano o largo plazo. Se tiene establecido un portafolio de referencia el cual busca preservar, al horizonte del fondo, el capital en términos reales, es decir en Pesos ajustados por la inflación medida en UDIs (Unidades de Inversión). A su vez el objetivo de gestión del fondo es el de superar el rendimiento del portafolio de referencia. Los activos en los que el fondo puede invertir son activos tanto de deuda como de renta variable, ya sean acciones, sociedades de inversión, "trackers", ETFs (Exchange Trade Funds por sus siglas en inglés). Tiene un horizonte objetivo para el año 2017, por lo que se sugiere al inversionista mantener su inversión hasta este plazo.

Información relevante

Por ser un fondo clasificado como discrecional y por su grado de especialización se recomienda a inversionistas con amplios conocimientos financieros. Lo anterior conforme lo establecido en el Anexo 1, numeral 5 de la CUIFI. Existe el riesgo de no contar con los recursos necesarios para hacer frente a los requerimientos de liquidez de los inversionistas. Los Fondos de Inv. no cuentan con asambleas de accionistas, consejo de admón o comisario. Las funciones de la asamblea de accionistas, así como las actividades del consejo de Admón están encomendadas a la Operadora Valmex de Fondos de Inv.. La vigilancia del Fondo de Inv está asignada al contralor normativo de dicha sociedad operadora.

Valor en Riesgo (VaR) de la cartera de inversión respecto a sus activos netos:

0.03%
con una probabilidad de 97.50%
La pérdida que en un escenario pesimista (2.5 en 100 veces) puede enfrentar la sociedad de inversión en un lapso de 1 día es de: 0.27 pesos por cada 1,000.00 pesos invertidos

(Este dato es solo una estimación, las expectativas de pérdida podrían ser mayores, incluso por el monto total de la inversión realizada). El valor en riesgo es válido únicamente bajo condiciones normales de mercado.

Desempeño Histórico

Clase	B1CF
Índice de referencia	100% PiPG-Cetes

Tabla de rendimientos efectivos (Nominales)%

	Último mes	Últimos 3 meses	Últimos 12 meses	Año 2018	Año 2017	Año 2016
Rendimiento Bruto						
Rendimiento Neto						
Tasa libre de riesgo (Cetes 28 días)	0.56	1.72	6.75	6.58	5.65	3.10
Índice de referencia	0.68	2.02	8.15	7.91	6.80	3.80

El rendimiento neto es después de comisiones y el que obtuvo el inversionista en el periodo.

La tasa libre de riesgo es una tasa que no incluye descuentos por comisiones o cualquier otro gasto.

El desempeño de la sociedad en el pasado, no necesariamente es indicativo del desempeño que tendrá en el futuro.

Régimen y Política de Inversión

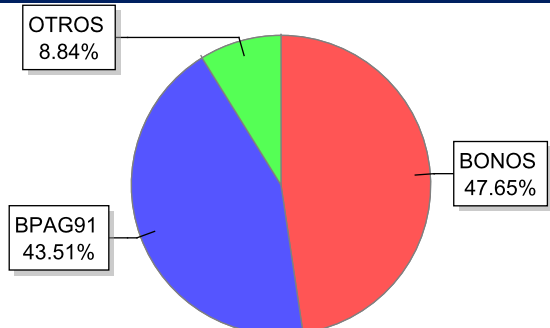
a) Estrategia de administración	Activa, consiste en superar el desempeño del portafolio de referencia	Min - Max
b) *Parámetros	Valores de renta variable (a través de acciones, mecanismos de inversión colectiva, ya sean en ETF's y/o Trackers listados en la BMV o en el SIC, sociedades de inversión de renta variable o contratos de futuros sobre IPC)	0% - 4.5%
	Valores con vencimiento menor a tres meses y/o valores de fácil realización	1% -
	Valores de deuda que ofrecen tasa real	0% - 99%
	Préstamo de valores Plazo (15) días	0% - 30%
	Reportos en conjunto sin contravenir el Régimen de Inversión de la Sociedad	0% - 100%
	Valores de Deuda que ofrezcan tasa nominal (a través de instrumentos en directo, mecanismos de inversión colectiva, ya sean en ETF's y/o Trackers, sociedades de inversión de deuda)	0% - 100%
	Depósitos en chequeras en otras monedas o contratos futuros sobre divisas	(-13%, 2%)
	Derivados	(-13%, 15%)
	Var establecido	PO*1.29
c) Política de inversión	La diversificación y el mercado en el que el fondo opera atiende a valores o activos de deuda y renta variable, podrán ser acciones, sociedades de inversión, trackers",ETFs. Pueden ser emitidos por entidades mexicanas o extranjeras, ya sea gubernamental, estatal, municipal, bancaria o corporativa, en cualquier plazo y/o moneda.	Riesgo de liquidez Muy Alto
d) Índice de referencia	100% PiPG-Cetes	
e) *Invierte en activos emitidos por soc. del mismo consorcio empresarial al que pertenece la operadora	Si	
f) Celebración de Operaciones	Préstamo de Valores y futuros regulados para estrategias de especulación y cobertura	
* Para mayor detalle consultar con el prospecto de información		

Composición de la Cartera de Inversión

Principales inversiones al mes de: Abril del 2019

	Activos objeto de inversión Subyacente		Monto \$	%
	Emisora	Nombre		
1	BPAG91	200820	476,707,008	36.92
2	BONOS	211209	394,255,690	30.54
3	BONOS	220609	220,918,054	17.11
4	BONDESD	231221	85,079,536	6.59
5	BPAG91	210826	85,079,510	6.59
6	BONDESD	230831	28,742,833	2.23
7	IVV	*	326,161	0.03
8				
9				
10				
CARTERA TOTAL			1,291,108,791	100.00

Por emisora



VLMXP17

Comisiones y remuneraciones por la prestación de servicios.					Información sobre comisiones y remuneraciones			
Pagadas por el cliente					<p>Las comisiones por compra y venta de acciones, pueden disminuir el monto total de su inversión. Esto implica que usted recibirá un monto menor después de una operación. Lo anterior, junto con las comisiones pagadas por la sociedad, representa una reducción del rendimiento total que recibiría por su inversión en la sociedad.</p> <p>Las comisiones por distribución de acciones pueden variar de distribuidor en distribuidor. Si quiere conocer la comisión específica consulte a su distribuidor.</p> <p>Algunos prestadores de servicios pueden establecer acuerdos con la sociedad y ofrecerle descuentos por sus servicios. Para conocer de su existencia y el posible beneficio para usted, pregunte con su distribuidor.</p> <p>El prospecto de información, contiene un mayor detalle de los conflictos de interés a los que pudiera estar sujeto.</p>			
Concepto	Clase: B1CF		Clase más representativa: B0NC					
	%	\$	%	\$				
Incumplimiento plazo mín. de permanencia	-	-	-	-			<p>Las comisiones por compra y venta de acciones, pueden disminuir el monto total de su inversión. Esto implica que usted recibirá un monto menor después de una operación. Lo anterior, junto con las comisiones pagadas por la sociedad, representa una reducción del rendimiento total que recibiría por su inversión en la sociedad.</p> <p>Las comisiones por distribución de acciones pueden variar de distribuidor en distribuidor. Si quiere conocer la comisión específica consulte a su distribuidor.</p> <p>Algunos prestadores de servicios pueden establecer acuerdos con la sociedad y ofrecerle descuentos por sus servicios. Para conocer de su existencia y el posible beneficio para usted, pregunte con su distribuidor.</p> <p>El prospecto de información, contiene un mayor detalle de los conflictos de interés a los que pudiera estar sujeto.</p>	
Incumplimiento Saldo mínimo de inversión	-	-	-	-				
Compra de acciones	Variable	Variable	Variable	Variable				
Venta de acciones	Variable	Variable	Variable	Variable				
Servicio por asesoría	-	-	Variable	Variable				
Servicio de custodia de acciones	-	-	-	-				
Servicio de administración de acciones	-	-	-	-				
Otras	-	-	-	-				
Total	-	-	-	-				
Las comisiones de las clases B0 y B1 corresponden a distribuidora Valores Mexicanos Casa de Bolsa S.A de C.V.					<p>Las comisiones por compra y venta de acciones, pueden disminuir el monto total de su inversión. Esto implica que usted recibirá un monto menor después de una operación. Lo anterior, junto con las comisiones pagadas por la sociedad, representa una reducción del rendimiento total que recibiría por su inversión en la sociedad.</p> <p>Las comisiones por distribución de acciones pueden variar de distribuidor en distribuidor. Si quiere conocer la comisión específica consulte a su distribuidor.</p> <p>Algunos prestadores de servicios pueden establecer acuerdos con la sociedad y ofrecerle descuentos por sus servicios. Para conocer de su existencia y el posible beneficio para usted, pregunte con su distribuidor.</p> <p>El prospecto de información, contiene un mayor detalle de los conflictos de interés a los que pudiera estar sujeto.</p>			
Pagadas por la Sociedad de Inversión								
Concepto	Clase: B1CF		Clase más representativa: B0NC					
	%	\$	%	\$				
Administración de activos	0.36	3.60	0.36	3.60			<p>Las comisiones por compra y venta de acciones, pueden disminuir el monto total de su inversión. Esto implica que usted recibirá un monto menor después de una operación. Lo anterior, junto con las comisiones pagadas por la sociedad, representa una reducción del rendimiento total que recibiría por su inversión en la sociedad.</p> <p>Las comisiones por distribución de acciones pueden variar de distribuidor en distribuidor. Si quiere conocer la comisión específica consulte a su distribuidor.</p> <p>Algunos prestadores de servicios pueden establecer acuerdos con la sociedad y ofrecerle descuentos por sus servicios. Para conocer de su existencia y el posible beneficio para usted, pregunte con su distribuidor.</p> <p>El prospecto de información, contiene un mayor detalle de los conflictos de interés a los que pudiera estar sujeto.</p>	
Administración de activos / sobre desempeño	N/A	N/A	N/A	N/A				
Distribución de acciones	1.00	10.00	0.00	0.00				
Valuación de acciones	N/A	N/A	N/A	N/A				
Déposito de acciones de la sociedad	N/A	N/A	N/A	N/A				
Déposito de valores	N/A	N/A	N/A	N/A				
Contabilidad	N/A	N/A	N/A	N/A				
Otros	0.00	0.00	0.00	0.00				
Total	1.36	13.60	0.36	3.60				
* Monto por cada \$ 1,000.00 invertidos					<p>Las comisiones por compra y venta de acciones, pueden disminuir el monto total de su inversión. Esto implica que usted recibirá un monto menor después de una operación. Lo anterior, junto con las comisiones pagadas por la sociedad, representa una reducción del rendimiento total que recibiría por su inversión en la sociedad.</p> <p>Las comisiones por distribución de acciones pueden variar de distribuidor en distribuidor. Si quiere conocer la comisión específica consulte a su distribuidor.</p> <p>Algunos prestadores de servicios pueden establecer acuerdos con la sociedad y ofrecerle descuentos por sus servicios. Para conocer de su existencia y el posible beneficio para usted, pregunte con su distribuidor.</p> <p>El prospecto de información, contiene un mayor detalle de los conflictos de interés a los que pudiera estar sujeto.</p>			
Políticas para la compra-venta de acciones								
	Venta		Compra				Liquidez	Semanal
Plazo mínimo de permanencia	Depende de las políticas de compra y venta						Horario	8:30 - 13:00
Recepción de ordenes	Lunes		Diario				Lím. de recompra	50% **(ver prospecto)
Ejecución de operaciones	Mismo día de la solicitud		Mismo día de la solicitud				Diferencial**	0.0216%
Liquidación de operaciones	48 Hrs después de la ejecución		48 Hrs después de la ejecución					
* La sociedad de inversión ante condiciones desordenadas de mercado u operaciones inusuales, podrá aplicar a las operaciones de compraventa de sus acciones, un diferencial sobre el precio actualizado de valuación de dichas acciones, que haya determinado previamente y conservarlo a favor de los inversionistas que permanecen en la sociedad.								
Prestadores de servicios								
Operadora	Operadora Valmex de Fondos de Inversión, S.A. de C.V.							
Distribuidora(s)*	Valores Mexicanos Casa de Bolsa, S.A. de C.V.							
Valuadora	Covaf S.A. de C.V.							
Institución calif. de valores	No Aplica							
Centro de atención a clientes								
Contacto	cat@valmex.com.mx							
Núm. telefónico	52-79-12-00							
Horario	08:00-15:00							
Página(s) Electrónica(s)								
Operadora	www.valmex.com.mx							
Distribuidora(s)*	www.valmex.com.mx							
* Para mayor detalle consultar el prospecto de la información								
Advertencias								
- La Sociedad de inversión no cuenta con garantía alguna del IPAB, ni de la sociedad operadora ni del Grupo Financiero al que, en su caso, esta última pertenezca. La inversión en la sociedad se encuentra respaldada hasta por el monto de su patrimonio.								
- La inscripción en el Registro Nacional de Valores tendrá efectos declarativos y no convalidan los actos jurídicos que sean nulos de conformidad con las leyes aplicables, ni implican certificación sobre la bondad de los valores inscritos en el mismo o sobre la solvencia, liquidez o calidad crediticia de la sociedad de inversión.								
- Ningún intermediario financiero, apoderado para celebrar operaciones con el público o cualquier otra persona, está autorizado para proporcionar información o hacer declaración alguna adicional al contenido del presente documento o el prospecto de información al público inversionista, por lo que deberán entenderse como no autorizadas por la sociedad.								
- Para mayor información, visite la página electrónica de nuestra operadora y/o distribuidora(s), donde podrá consultar el prospecto de información al público inversionista de la sociedad, así como la información actualizada sobre la cartera de inversiones de la sociedad.								
- El presente documento y el prospecto de información al público inversionista, son los únicos documentos de venta que reconoce la sociedad de inversión como válidos.								

DOCUMENTO CON INFORMACIÓN CLAVE PARA LA INVERSIÓN

VLMXP17

FONDO PROYECTO DE VIDA VALMEX 2017, S.A. DE C.V. Sociedad de inversión de Renta Variable.

Tipo	RENTA VARIABLE	Serie	Posibles Adquirientes	Montos mínimos de Inversión (\$)
Clasificación	RVDIS - DISCRECIONAL	B		
Clave de pizarra	VLMXP17	Clase	Morales contribuyentes	No aplica
Calificación	No Aplica			
Fecha de autorización	27/05/2015	B1CO		

Importante: El valor de una sociedad de inversión, cualquiera que sea su política de inversión, está sujeto a la fluctuación de los mercados, por lo que el inversionista puede obtener ganancias y pérdidas

Objetivo de Inversión

El fondo es una alternativa de inversión para destinar los recursos dirigidos al retiro, o a cualquier otro proyecto de mediano o largo plazo. Se tiene establecido un portafolio de referencia el cual busca preservar, al horizonte del fondo, el capital en términos reales, es decir en Pesos ajustados por la inflación medida en UDIs (Unidades de Inversión). A su vez el objetivo de gestión del fondo es el de superar el rendimiento del portafolio de referencia. Los activos en los que el fondo puede invertir son activos tanto de deuda como de renta variable, ya sean acciones, sociedades de inversión, "trackers", ETFs (Exchange Trade Funds por sus siglas en inglés). Tiene un horizonte objetivo para el año 2017, por lo que se sugiere al inversionista mantener su inversión hasta este plazo.

Información relevante

Por ser un fondo clasificado como discrecional y por su grado de especialización se recomienda a inversionistas con amplios conocimientos financieros. Lo anterior conforme lo establecido en el Anexo 1, numeral 5 de la CUF. Existe el riesgo de no contar con los recursos necesarios para hacer frente a los requerimientos de liquidez de los inversionistas. Los Fondos de Inv. no cuentan con asambleas de accionistas, consejo de admón o comisario. Las funciones de la asamblea de accionistas, así como las actividades del consejo de Admón están encomendadas a la Operadora Valmex de Fondos de Inv.. La vigilancia del Fondo de Inv está asignada al contralor normativo de dicha sociedad operadora.

Valor en Riesgo (VaR) de la cartera de inversión respecto a sus activos netos:

con una probabilidad de 0.03%
97.50%
La pérdida que en un escenario pesimista (2.5 en 100 veces) puede enfrentar la sociedad de inversión en un lapso de 1 día es de: 0.27 pesos por cada 1,000.00 pesos invertidos

(Este dato es solo una estimación, las expectativas de pérdida podrían ser mayores, incluso por el monto total de la inversión realizada). El valor en riesgo es válido únicamente bajo condiciones normales de mercado.

Desempeño Histórico

Clase	B1CO					
Índice de referencia	100% PiPG-Cetes					

Tabla de rendimientos efectivos (Nominales)%

	Último mes	Últimos 3 meses	Últimos 12 meses	Año 2018	Año 2017	Año 2016
Rendimiento Bruto						
Rendimiento Neto						
Tasa libre de riesgo (Cetes 28 días)	0.56	1.72	6.75	6.58	5.65	3.10
Índice de referencia	0.68	2.02	8.15	7.91	6.80	3.80

El rendimiento neto es después de comisiones y el que obtuvo el inversionista en el periodo.

La tasa libre de riesgo es una tasa que no incluye descuentos por comisiones o cualquier otro gasto.

El desempeño de la sociedad en el pasado, no necesariamente es indicativo del desempeño que tendrá en el futuro.

Régimen y Política de Inversión

a) Estrategia de administración Activa, consiste en superar el desempeño del portafolio de referencia

b) *Parámetros Min - Max

Valores de renta variable (a través de acciones, mecanismos de inversión colectiva, ya sean en ETF's y/o Trackers listados en la BMV o en el SIC, sociedades de inversión de renta variable o contratos de futuros sobre IPC) 0% - 4.5%

Valores con vencimiento menor a tres meses y/o valores de fácil realización 1% -

Valores de deuda que ofrecen tasa real 0% - 99%

Préstamo de valores Plazo (15) días 0% - 30%

Reportos en conjunto sin contravenir el Régimen de Inversión de la Sociedad 0% - 100%

Valores de Deuda que ofrezcan tasa nominal (a través de instrumentos en directo, mecanismos de inversión colectiva, ya sean en ETF's y/o Trackers, sociedades de inversión de deuda) 0% - 100%

Depósitos en chequeras en otras monedas o contratos futuros sobre divisas (-13%, 2%)

Derivados (-13%, 15%)

Var establecido PO*1.29

c) Política de inversión La diversificación y el mercado en el que el fondo opera atiende a valores o activos de deuda y renta variable, podrán ser acciones, sociedades de inversión, trackers",ETFs. Pueden ser emitidos por entidades mexicanas o extranjeras, ya sea gubernamental, estatal, municipal, bancaria o corporativa, en cualquier plazo y/o moneda.

Riesgo de liquidez Muy Alto

d) Índice de referencia 100% PiPG-Cetes

e) *Invierte en activos emitidos por soc. del mismo consorcio empresarial al que pertenece la operadora Si

f) Celebración de Operaciones Préstamo de Valores y futuros regulados para estrategias de especulación y cobertura

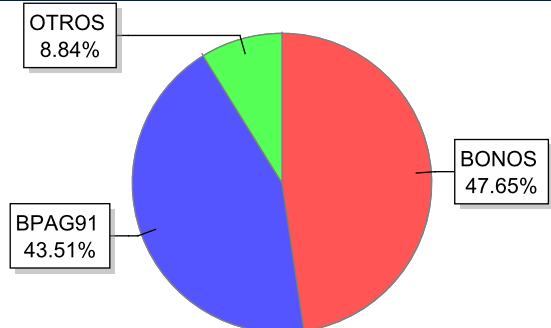
** Para mayor detalle consultar con el prospecto de información*

Composición de la Cartera de Inversión

Principales inversiones al mes de: Abril del 2019

	Activos objeto de inversión		Monto \$	%
	Emisora	Nombre		
		Subyacente		
		Tipo		
1	BPAG91	200820	476,707,008	36.92
2	BONOS	211209	394,255,690	30.54
3	BONOS	220609	220,918,054	17.11
4	BONDESD	231221	85,079,536	6.59
5	BPAG91	210826	85,079,510	6.59
6	BONDESD	230831	28,742,833	2.23
7	IVV	*	326,161	0.03
8				
9				
10				
CARTERA TOTAL			1,291,108,791	100.00

Por emisora



VLMXP17

Comisiones y remuneraciones por la prestación de servicios.					Información sobre comisiones y remuneraciones			
Pagadas por el cliente					<p>Las comisiones por compra y venta de acciones, pueden disminuir el monto total de su inversión. Esto implica que usted recibirá un monto menor después de una operación. Lo anterior, junto con las comisiones pagadas por la sociedad, representa una reducción del rendimiento total que recibiría por su inversión en la sociedad.</p> <p>Las comisiones por distribución de acciones pueden variar de distribuidor en distribuidor. Si quiere conocer la comisión específica consulte a su distribuidor.</p> <p>Algunos prestadores de servicios pueden establecer acuerdos con la sociedad y ofrecerle descuentos por sus servicios. Para conocer de su existencia y el posible beneficio para usted, pregunte con su distribuidor.</p> <p>El prospecto de información, contiene un mayor detalle de los conflictos de interés a los que pudiera estar sujeto.</p>			
Concepto	Clase: B1CO		Clase más representativa: B0NC					
	%	\$	%	\$				
Incumplimiento plazo mín. de permanencia	-	-	-	-			<p>Las comisiones por compra y venta de acciones, pueden disminuir el monto total de su inversión. Esto implica que usted recibirá un monto menor después de una operación. Lo anterior, junto con las comisiones pagadas por la sociedad, representa una reducción del rendimiento total que recibiría por su inversión en la sociedad.</p> <p>Las comisiones por distribución de acciones pueden variar de distribuidor en distribuidor. Si quiere conocer la comisión específica consulte a su distribuidor.</p> <p>Algunos prestadores de servicios pueden establecer acuerdos con la sociedad y ofrecerle descuentos por sus servicios. Para conocer de su existencia y el posible beneficio para usted, pregunte con su distribuidor.</p> <p>El prospecto de información, contiene un mayor detalle de los conflictos de interés a los que pudiera estar sujeto.</p>	
Incumplimiento Saldo mínimo de inversión	-	-	-	-				
Compra de acciones	Variable	Variable	Variable	Variable				
Venta de acciones	Variable	Variable	Variable	Variable				
Servicio por asesoría	-	-	Variable	Variable				
Servicio de custodia de acciones	-	-	-	-				
Servicio de administración de acciones	-	-	-	-				
Otras	-	-	-	-				
Total	-	-	-	-				
Las comisiones de las clases B0 y B1 corresponden a distribuidora Valores Mexicanos Casa de Bolsa S.A de C.V.					<p>Las comisiones por compra y venta de acciones, pueden disminuir el monto total de su inversión. Esto implica que usted recibirá un monto menor después de una operación. Lo anterior, junto con las comisiones pagadas por la sociedad, representa una reducción del rendimiento total que recibiría por su inversión en la sociedad.</p> <p>Las comisiones por distribución de acciones pueden variar de distribuidor en distribuidor. Si quiere conocer la comisión específica consulte a su distribuidor.</p> <p>Algunos prestadores de servicios pueden establecer acuerdos con la sociedad y ofrecerle descuentos por sus servicios. Para conocer de su existencia y el posible beneficio para usted, pregunte con su distribuidor.</p> <p>El prospecto de información, contiene un mayor detalle de los conflictos de interés a los que pudiera estar sujeto.</p>			
Pagadas por la Sociedad de Inversión								
Concepto	Clase: B1CO		Clase más representativa: B0NC					
	%	\$	%	\$				
Administración de activos	0.36	3.60	0.36	3.60			<p>Las comisiones por compra y venta de acciones, pueden disminuir el monto total de su inversión. Esto implica que usted recibirá un monto menor después de una operación. Lo anterior, junto con las comisiones pagadas por la sociedad, representa una reducción del rendimiento total que recibiría por su inversión en la sociedad.</p> <p>Las comisiones por distribución de acciones pueden variar de distribuidor en distribuidor. Si quiere conocer la comisión específica consulte a su distribuidor.</p> <p>Algunos prestadores de servicios pueden establecer acuerdos con la sociedad y ofrecerle descuentos por sus servicios. Para conocer de su existencia y el posible beneficio para usted, pregunte con su distribuidor.</p> <p>El prospecto de información, contiene un mayor detalle de los conflictos de interés a los que pudiera estar sujeto.</p>	
Administración de activos / sobre desempeño	N/A	N/A	N/A	N/A				
Distribución de acciones	1.00	10.00	0.00	0.00				
Valuación de acciones	N/A	N/A	N/A	N/A				
Déposito de acciones de la sociedad	N/A	N/A	N/A	N/A				
Déposito de valores	N/A	N/A	N/A	N/A				
Contabilidad	N/A	N/A	N/A	N/A				
Otros	0.00	0.00	0.00	0.00				
Total	1.36	13.60	0.36	3.60				
* Monto por cada \$ 1,000.00 invertidos					<p>Las comisiones por compra y venta de acciones, pueden disminuir el monto total de su inversión. Esto implica que usted recibirá un monto menor después de una operación. Lo anterior, junto con las comisiones pagadas por la sociedad, representa una reducción del rendimiento total que recibiría por su inversión en la sociedad.</p> <p>Las comisiones por distribución de acciones pueden variar de distribuidor en distribuidor. Si quiere conocer la comisión específica consulte a su distribuidor.</p> <p>Algunos prestadores de servicios pueden establecer acuerdos con la sociedad y ofrecerle descuentos por sus servicios. Para conocer de su existencia y el posible beneficio para usted, pregunte con su distribuidor.</p> <p>El prospecto de información, contiene un mayor detalle de los conflictos de interés a los que pudiera estar sujeto.</p>			
Políticas para la compra-venta de acciones								
	Venta		Compra				Liquidez	Semanal
Plazo mínimo de permanencia	Depende de las políticas de compra y venta						Horario	8:30 - 13:00
Recepción de ordenes	Lunes		Diario				Lím. de recompra	50% **(ver prospecto)
Ejecución de operaciones	Mismo día de la solicitud		Mismo día de la solicitud				Diferencial**	0.0216%
Liquidación de operaciones	48 Hrs después de la ejecución		48 Hrs después de la ejecución					
* La sociedad de inversión ante condiciones desordenadas de mercado u operaciones inusuales, podrá aplicar a las operaciones de compraventa de sus acciones, un diferencial sobre el precio actualizado de valuación de dichas acciones, que haya determinado previamente y conservarlo a favor de los inversionistas que permanecen en la sociedad.								
Prestadores de servicios								
Operadora	Operadora Valmex de Fondos de Inversión, S.A. de C.V.							
Distribuidora(s)*	Valores Mexicanos Casa de Bolsa, S.A. de C.V.							
Valuadora	Covaf S.A. de C.V.							
Institución calif. de valores	No Aplica							
Centro de atención a clientes								
Contacto	cat@valmex.com.mx							
Núm. telefónico	52-79-12-00							
Horario	08:00-15:00							
Página(s) Electrónica(s)								
Operadora	www.valmex.com.mx							
Distribuidora(s)*	www.valmex.com.mx							
* Para mayor detalle consultar el prospecto de la información								
Advertencias								
<p>- La Sociedad de inversión no cuenta con garantía alguna del IPAB, ni de la sociedad operadora ni del Grupo Financiero al que, en su caso, esta última pertenezca. La inversión en la sociedad se encuentra respaldada hasta por el monto de su patrimonio.</p> <p>- La inscripción en el Registro Nacional de Valores tendrá efectos declarativos y no convalidan los actos jurídicos que sean nulos de conformidad con las leyes aplicables, ni implican certificación sobre la bondad de los valores inscritos en el mismo o sobre la solvencia, liquidez o calidad crediticia de la sociedad de inversión.</p> <p>- Ningún intermediario financiero, apoderado para celebrar operaciones con el público o cualquier otra persona, está autorizado para proporcionar información o hacer declaración alguna adicional al contenido del presente documento o el prospecto de información al público inversionista, por lo que deberán entenderse como no autorizadas por la sociedad.</p> <p>- Para mayor información, visite la página electrónica de nuestra operadora y/o distribuidora(s), donde podrá consultar el prospecto de información al público inversionista de la sociedad, así como la información actualizada sobre la cartera de inversiones de la sociedad.</p> <p>- El presente documento y el prospecto de información al público inversionista, son los únicos documentos de venta que reconoce la sociedad de inversión como válidos.</p>								

VLMXP17

FONDO PROYECTO DE VIDA VALMEX 2017, S.A. DE C.V. Sociedad de inversión de Renta Variable.

Tipo	RENDA VARIABLE	Serie	Posibles Adquirientes	Montos mínimos de Inversión (\$)
Clasificación	RVDIS - DISCRECIONAL	B		
Clave de pizarra	VLMXP17	Clase	Físicas	No aplica
Calificación	No Aplica			
Fecha de autorización	27/05/2015	B1FI		

Importante: El valor de una sociedad de inversión, cualquiera que sea su política de inversión, está sujeto a la fluctuación de los mercados, por lo que el inversionista puede obtener ganancias y pérdidas

Objetivo de Inversión

El fondo es una alternativa de inversión para destinar los recursos dirigidos al retiro, o a cualquier otro proyecto de mediano o largo plazo. Se tiene establecido un portafolio de referencia el cual busca preservar, al horizonte del fondo, el capital en términos reales, es decir en Pesos ajustados por la inflación medida en UDIs (Unidades de Inversión). A su vez el objetivo de gestión del fondo es el de superar el rendimiento del portafolio de referencia. Los activos en los que el fondo puede invertir son activos tanto de deuda como de renta variable, ya sean acciones, sociedades de inversión, "trackers", ETFs (Exchange Trade Funds por sus siglas en inglés). Tiene un horizonte objetivo para el año 2017, por lo que se sugiere al inversionista mantener su inversión hasta este plazo.

Información relevante

Por ser un fondo clasificado como discrecional y por su grado de especialización se recomienda a inversionistas con amplios conocimientos financieros. Lo anterior conforme lo establecido en el Anexo 1, numeral 5 de la CUFI. Existe el riesgo de no contar con los recursos necesarios para hacer frente a los requerimientos de liquidez de los inversionistas. Los Fondos de Inv. no cuentan con asambleas de accionistas, consejo de admón o comisario. Las funciones de la asamblea de accionistas, así como las actividades del consejo de Admón están encomendadas a la Operadora Valmex de Fondos de Inv.. La vigilancia del Fondo de Inv está asignada al contralor normativo de dicha sociedad operadora.

Valor en Riesgo (VaR) de la cartera de inversión respecto a sus activos netos:

0.03%
con una probabilidad de 97.50%
La pérdida que en un escenario pesimista (2.5 en 100 veces) puede enfrentar la sociedad de inversión en un lapso de 1 día es de: 0.27 pesos por cada 1,000.00 pesos invertidos

(Este dato es solo una estimación, las expectativas de pérdida podrían ser mayores, incluso por el monto total de la inversión realizada). El valor en riesgo es válido únicamente bajo condiciones normales de mercado.

Desempeño Histórico

Clase	B1FI
Índice de referencia	100% PiPG-Cetes

Tabla de rendimientos efectivos (Nominales)%

	Último mes	Últimos 3 meses	Últimos 12 meses	Año 2018	Año 2017	Año 2016
Rendimiento Bruto						
Rendimiento Neto						
Tasa libre de riesgo (Cetes 28 días)	0.56	1.72	6.75	6.58	5.65	3.10
Índice de referencia	0.68	2.02	8.15	7.91	6.80	3.80

El rendimiento neto es después de comisiones y el que obtuvo el inversionista en el periodo.

La tasa libre de riesgo es una tasa que no incluye descuentos por comisiones o cualquier otro gasto.

El desempeño de la sociedad en el pasado, no necesariamente es indicativo del desempeño que tendrá en el futuro.

Régimen y Política de Inversión

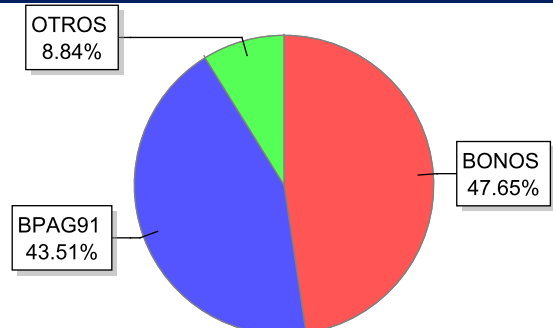
a) Estrategia de administración	Activa, consiste en superar el desempeño del portafolio de referencia	Min - Max
b) *Parámetros	Valores de renta variable (a través de acciones, mecanismos de inversión colectiva, ya sean en ETF's y/o Trackers listados en la BMV o en el SIC, sociedades de inversión de renta variable o contratos de futuros sobre IPC)	0% - 4.5%
	Valores con vencimiento menor a tres meses y/o valores de fácil realización	1% -
	Valores de deuda que ofrecen tasa real	0% - 99%
	Préstamo de valores Plazo (15) días	0% - 30%
	Reportos en conjunto sin contravenir el Régimen de Inversión de la Sociedad	0% - 100%
	Valores de Deuda que ofrezcan tasa nominal (a través de instrumentos en directo, mecanismos de inversión colectiva, ya sean en ETF's y/o Trackers, sociedades de inversión de deuda)	0% - 100%
	Depósitos en chequeras en otras monedas o contratos futuros sobre divisas	(-13%, 2%)
	Derivados	(-13%, 15%)
	Var establecido	PO*1.29
c) Política de inversión	La diversificación y el mercado en el que el fondo opera atiende a valores o activos de deuda y renta variable, podrán ser acciones, sociedades de inversión, trackers",ETFs. Pueden ser emitidos por entidades mexicanas o extranjeras, ya sea gubernamental, estatal, municipal, bancaria o corporativa, en cualquier plazo y/o moneda.	Riesgo de liquidez Muy Alto
d) Índice de referencia	100% PiPG-Cetes	
e) *Invierte en activos emitidos por soc. del mismo consorcio empresarial al que pertenece la operadora	Si	
f) Celebración de Operaciones	Préstamo de Valores y futuros regulados para estrategias de especulación y cobertura	
* Para mayor detalle consultar con el prospecto de información		

Composición de la Cartera de Inversión

Principales inversiones al mes de: Abril del 2019

	Activos objeto de inversión Subyacente		Monto \$	%
	Emisora	Nombre		
1	BPAG91	200820	476,707,008	36.92
2	BONOS	211209	394,255,690	30.54
3	BONOS	220609	220,918,054	17.11
4	BONDESD	231221	85,079,536	6.59
5	BPAG91	210826	85,079,510	6.59
6	BONDESD	230831	28,742,833	2.23
7	IVV	*	326,161	0.03
8				
9				
10				
CARTERA TOTAL			1,291,108,791	100.00

Por emisora



VLMXP17

Comisiones y remuneraciones por la prestación de servicios.					Información sobre comisiones y remuneraciones			
Pagadas por el cliente					<p>Las comisiones por compra y venta de acciones, pueden disminuir el monto total de su inversión. Esto implica que usted recibirá un monto menor después de una operación. Lo anterior, junto con las comisiones pagadas por la sociedad, representa una reducción del rendimiento total que recibiría por su inversión en la sociedad.</p> <p>Las comisiones por distribución de acciones pueden variar de distribuidor en distribuidor. Si quiere conocer la comisión específica consulte a su distribuidor.</p> <p>Algunos prestadores de servicios pueden establecer acuerdos con la sociedad y ofrecerle descuentos por sus servicios. Para conocer de su existencia y el posible beneficio para usted, pregunte con su distribuidor.</p> <p>El prospecto de información, contiene un mayor detalle de los conflictos de interés a los que pudiera estar sujeto.</p>			
Concepto	Clase: B1FI		Clase más representativa: B0NC					
	%	\$	%	\$				
Incumplimiento plazo mín. de permanencia	-	-	-	-			<p>Las comisiones por compra y venta de acciones, pueden disminuir el monto total de su inversión. Esto implica que usted recibirá un monto menor después de una operación. Lo anterior, junto con las comisiones pagadas por la sociedad, representa una reducción del rendimiento total que recibiría por su inversión en la sociedad.</p> <p>Las comisiones por distribución de acciones pueden variar de distribuidor en distribuidor. Si quiere conocer la comisión específica consulte a su distribuidor.</p> <p>Algunos prestadores de servicios pueden establecer acuerdos con la sociedad y ofrecerle descuentos por sus servicios. Para conocer de su existencia y el posible beneficio para usted, pregunte con su distribuidor.</p> <p>El prospecto de información, contiene un mayor detalle de los conflictos de interés a los que pudiera estar sujeto.</p>	
Incumplimiento Saldo mínimo de inversión	-	-	-	-				
Compra de acciones	Variable	Variable	Variable	Variable				
Venta de acciones	Variable	Variable	Variable	Variable				
Servicio por asesoría	-	-	Variable	Variable				
Servicio de custodia de acciones	-	-	-	-				
Servicio de administración de acciones	-	-	-	-				
Otras	-	-	-	-				
Total	-	-	-	-				
Las comisiones de las clases B0 y B1 corresponden a distribuidora Valores Mexicanos Casa de Bolsa S.A de C.V.					<p>Las comisiones por compra y venta de acciones, pueden disminuir el monto total de su inversión. Esto implica que usted recibirá un monto menor después de una operación. Lo anterior, junto con las comisiones pagadas por la sociedad, representa una reducción del rendimiento total que recibiría por su inversión en la sociedad.</p> <p>Las comisiones por distribución de acciones pueden variar de distribuidor en distribuidor. Si quiere conocer la comisión específica consulte a su distribuidor.</p> <p>Algunos prestadores de servicios pueden establecer acuerdos con la sociedad y ofrecerle descuentos por sus servicios. Para conocer de su existencia y el posible beneficio para usted, pregunte con su distribuidor.</p> <p>El prospecto de información, contiene un mayor detalle de los conflictos de interés a los que pudiera estar sujeto.</p>			
Pagadas por la Sociedad de Inversión								
Concepto	Clase: B1FI		Clase más representativa: B0NC					
	%	\$	%	\$				
Administración de activos	0.36	3.60	0.36	3.60			<p>Las comisiones por compra y venta de acciones, pueden disminuir el monto total de su inversión. Esto implica que usted recibirá un monto menor después de una operación. Lo anterior, junto con las comisiones pagadas por la sociedad, representa una reducción del rendimiento total que recibiría por su inversión en la sociedad.</p> <p>Las comisiones por distribución de acciones pueden variar de distribuidor en distribuidor. Si quiere conocer la comisión específica consulte a su distribuidor.</p> <p>Algunos prestadores de servicios pueden establecer acuerdos con la sociedad y ofrecerle descuentos por sus servicios. Para conocer de su existencia y el posible beneficio para usted, pregunte con su distribuidor.</p> <p>El prospecto de información, contiene un mayor detalle de los conflictos de interés a los que pudiera estar sujeto.</p>	
Administración de activos / sobre desempeño	N/A	N/A	N/A	N/A				
Distribución de acciones	1.00	10.00	0.00	0.00				
Valuación de acciones	N/A	N/A	N/A	N/A				
Déposito de acciones de la sociedad	N/A	N/A	N/A	N/A				
Déposito de valores	N/A	N/A	N/A	N/A				
Contabilidad	N/A	N/A	N/A	N/A				
Otros	0.00	0.00	0.00	0.00				
Total	1.36	13.60	0.36	3.60				
* Monto por cada \$ 1,000.00 invertidos					<p>Las comisiones por compra y venta de acciones, pueden disminuir el monto total de su inversión. Esto implica que usted recibirá un monto menor después de una operación. Lo anterior, junto con las comisiones pagadas por la sociedad, representa una reducción del rendimiento total que recibiría por su inversión en la sociedad.</p> <p>Las comisiones por distribución de acciones pueden variar de distribuidor en distribuidor. Si quiere conocer la comisión específica consulte a su distribuidor.</p> <p>Algunos prestadores de servicios pueden establecer acuerdos con la sociedad y ofrecerle descuentos por sus servicios. Para conocer de su existencia y el posible beneficio para usted, pregunte con su distribuidor.</p> <p>El prospecto de información, contiene un mayor detalle de los conflictos de interés a los que pudiera estar sujeto.</p>			
Políticas para la compra-venta de acciones								
	Venta		Compra				Liquidez	Semanal
Plazo mínimo de permanencia	Depende de las políticas de compra y venta						Horario	8:30 - 13:00
Recepción de ordenes	Lunes		Diario				Lím. de recompra	50% **(ver prospecto)
Ejecución de operaciones	Mismo día de la solicitud		Mismo día de la solicitud				Diferencial**	0.0216%
Liquidación de operaciones	48 Hrs después de la ejecución		48 Hrs después de la ejecución					
* La sociedad de inversión ante condiciones desordenadas de mercado u operaciones inusuales, podrá aplicar a las operaciones de compraventa de sus acciones, un diferencial sobre el precio actualizado de valuación de dichas acciones, que haya determinado previamente y conservarlo a favor de los inversionistas que permanecen en la sociedad.								
Prestadores de servicios								
Operadora	Operadora Valmex de Fondos de Inversión, S.A. de C.V.							
Distribuidora(s)*	Valores Mexicanos Casa de Bolsa, S.A. de C.V.							
Valuadora	Covaf S.A. de C.V.							
Institución calif. de valores	No Aplica							
Centro de atención a clientes								
Contacto	cat@valmex.com.mx							
Núm. telefónico	52-79-12-00							
Horario	08:00-15:00							
Página(s) Electrónica(s)								
Operadora	www.valmex.com.mx							
Distribuidora(s)*	www.valmex.com.mx							
* Para mayor detalle consultar el prospecto de la información								
Advertencias								
- La Sociedad de inversión no cuenta con garantía alguna del IPAB, ni de la sociedad operadora ni del Grupo Financiero al que, en su caso, esta última pertenezca. La inversión en la sociedad se encuentra respaldada hasta por el monto de su patrimonio.								
- La inscripción en el Registro Nacional de Valores tendrá efectos declarativos y no convalidan los actos jurídicos que sean nulos de conformidad con las leyes aplicables, ni implican certificación sobre la bondad de los valores inscritos en el mismo o sobre la solvencia, liquidez o calidad crediticia de la sociedad de inversión.								
- Ningún intermediario financiero, apoderado para celebrar operaciones con el público o cualquier otra persona, está autorizado para proporcionar información o hacer declaración alguna adicional al contenido del presente documento o el prospecto de información al público inversionista, por lo que deberán entenderse como no autorizadas por la sociedad.								
- Para mayor información, visite la página electrónica de nuestra operadora y/o distribuidora(s), donde podrá consultar el prospecto de información al público inversionista de la sociedad, así como la información actualizada sobre la cartera de inversiones de la sociedad.								
- El presente documento y el prospecto de información al público inversionista, son los únicos documentos de venta que reconoce la sociedad de inversión como válidos.								

DOCUMENTO CON INFORMACIÓN CLAVE PARA LA INVERSIÓN

VLMXP17

FONDO PROYECTO DE VIDA VALMEX 2017, S.A. DE C.V. Sociedad de inversión de Renta Variable.

Tipo	RENTA VARIABLE	Serie	Posibles Adquirientes	Montos mínimos de Inversión (\$)
Clasificación	RVDIS - DISCRECIONAL	B		
Clave de pizarra	VLMXP17	Clase	No contribuyentes	No aplica
Calificación	No Aplica			
Fecha de autorización	27/05/2015	B1NC		

Importante: El valor de una sociedad de inversión, cualquiera que sea su política de inversión, está sujeto a la fluctuación de los mercados, por lo que el inversionista puede obtener ganancias y pérdidas

Objetivo de Inversión

El fondo es una alternativa de inversión para destinar los recursos dirigidos al retiro, o a cualquier otro proyecto de mediano o largo plazo. Se tiene establecido un portafolio de referencia el cual busca preservar, al horizonte del fondo, el capital en términos reales, es decir en Pesos ajustados por la inflación medida en UDIs (Unidades de Inversión). A su vez el objetivo de gestión del fondo es el de superar el rendimiento del portafolio de referencia. Los activos en los que el fondo puede invertir son activos tanto de deuda como de renta variable, ya sean acciones, sociedades de inversión, "trackers", ETFs (Exchange Trade Funds por sus siglas en inglés). Tiene un horizonte objetivo para el año 2017, por lo que se sugiere al inversionista mantener su inversión hasta este plazo.

Información relevante

Por ser un fondo clasificado como discrecional y por su grado de especialización se recomienda a inversionistas con amplios conocimientos financieros. Lo anterior conforme lo establecido en el Anexo 1, numeral 5 de la CUFI. Existe el riesgo de no contar con los recursos necesarios para hacer frente a los requerimientos de liquidez de los inversionistas. Los Fondos de Inv. no cuentan con asambleas de accionistas, consejo de admón o comisario. Las funciones de la asamblea de accionistas, así como las actividades del consejo de Admón están encomendadas a la Operadora Valmex de Fondos de Inv..La vigilancia del Fondo de Inv está asignada al contralor normativo de dicha sociedad operadora.

Valor en Riesgo (VaR) de la cartera de inversión respecto a sus activos netos:

con una probabilidad de 0.03%
97.50%
La pérdida que en un escenario pesimista (2.5 en 100 veces) puede enfrentar la sociedad de inversión en un lapso de 1 día es de: 0.27 pesos por cada 1,000.00 pesos invertidos

(Este dato es solo una estimación, las expectativas de pérdida podrían ser mayores, incluso por el monto total de la inversión realizada). El valor en riesgo es válido únicamente bajo condiciones normales de mercado.

Desempeño Histórico

Clase	B1NC
Índice de referencia	100% PiPG-Cetes

Tabla de rendimientos efectivos (Nominales)%

	Último mes	Últimos 3 meses	Últimos 12 meses	Año 2018	Año 2017	Año 2016
Rendimiento Bruto	0.68	1.75	6.74	6.48	5.34	1.75
Rendimiento Neto	0.57	1.64	6.63	6.37	5.22	1.64
Tasa libre de riesgo (Cetes 28 días)	0.56	1.72	6.75	6.58	5.65	3.10
Índice de referencia	0.68	2.02	8.15	7.91	6.80	3.80

El rendimiento neto es después de comisiones y el que obtuvo el inversionista en el periodo.

La tasa libre de riesgo es una tasa que no incluye descuentos por comisiones o cualquier otro gasto.

El desempeño de la sociedad en el pasado, no necesariamente es indicativo del desempeño que tendrá en el futuro.

Régimen y Política de Inversión

a) Estrategia de administración Activa, consiste en superar el desempeño del portafolio de referencia

b) *Parámetros Min - Max

Valores de renta variable (a través de acciones, mecanismos de inversión colectiva, ya sean en ETF's y/o Trackers listados en la BMV o en el SIC, sociedades de inversión de renta variable o contratos de futuros sobre IPC) 0% - 4.5%

Valores con vencimiento menor a tres meses y/o valores de fácil realización 1% -

Valores de deuda que ofrecen tasa real 0% - 99%

Préstamo de valores Plazo (15) días 0% - 30%

Reportos en conjunto sin contravenir el Régimen de Inversión de la Sociedad 0% - 100%

Valores de Deuda que ofrezcan tasa nominal (a través de instrumentos en directo, mecanismos de inversión colectiva, ya sean en ETF's y/o Trackers, sociedades de inversión de deuda) 0% - 100%

Depósitos en chequeras en otras monedas o contratos futuros sobre divisas (-13%, 2%)

Derivados (-13%, 15%)

Var establecido PO*1.29

c) Política de inversión La diversificación y el mercado en el que el fondo opera atiende a valores o activos de deuda y renta variable, podrán ser acciones, sociedades de inversión, trackers",ETFs. Pueden ser emitidos por entidades mexicanas o extranjeras, ya sea gubernamental, estatal, municipal, bancaria o corporativa, en cualquier plazo y/o moneda.

Riesgo de liquidez Muy Alto

d) Índice de referencia 100% PiPG-Cetes

e) *Invierte en activos emitidos por soc. del mismo consorcio empresarial al que pertenece la operadora Si

f) Celebración de Operaciones Préstamo de Valores y futuros regulados para estrategias de especulación y cobertura

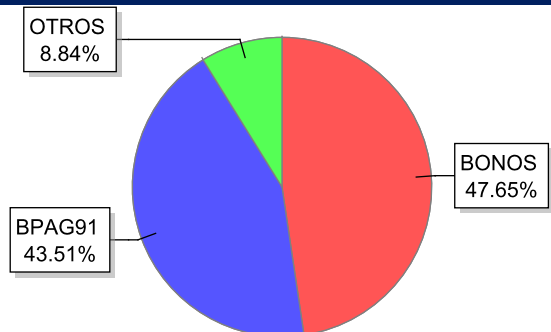
** Para mayor detalle consultar con el prospecto de información*

Composición de la Cartera de Inversión

Principales inversiones al mes de: Abril del 2019

	Activos objeto de inversión		Monto \$	%
	Emisora	Nombre		
1	BPAG91	200820		476,707,008 36.92
2	BONOS	211209		394,255,690 30.54
3	BONOS	220609		220,918,054 17.11
4	BONDESD	231221		85,079,536 6.59
5	BPAG91	210826		85,079,510 6.59
6	BONDESD	230831		28,742,833 2.23
7	IVV	*		326,161 0.03
8				
9				
10				
CARTERA TOTAL			1,291,108,791	100.00

Por emisora



VLMXP17

Comisiones y remuneraciones por la prestación de servicios.					Información sobre comisiones y remuneraciones			
Pagadas por el cliente					<p>Las comisiones por compra y venta de acciones, pueden disminuir el monto total de su inversión. Esto implica que usted recibirá un monto menor después de una operación. Lo anterior, junto con las comisiones pagadas por la sociedad, representa una reducción del rendimiento total que recibiría por su inversión en la sociedad.</p> <p>Las comisiones por distribución de acciones pueden variar de distribuidor en distribuidor. Si quiere conocer la comisión específica consulte a su distribuidor.</p> <p>Algunos prestadores de servicios pueden establecer acuerdos con la sociedad y ofrecerle descuentos por sus servicios. Para conocer de su existencia y el posible beneficio para usted, pregunte con su distribuidor.</p> <p>El prospecto de información, contiene un mayor detalle de los conflictos de interés a los que pudiera estar sujeto.</p>			
Concepto	Clase: B1NC		Clase más representativa: B0NC					
	%	\$	%	\$				
Incumplimiento plazo mín. de permanencia	-	-	-	-			<p>Las comisiones por compra y venta de acciones, pueden disminuir el monto total de su inversión. Esto implica que usted recibirá un monto menor después de una operación. Lo anterior, junto con las comisiones pagadas por la sociedad, representa una reducción del rendimiento total que recibiría por su inversión en la sociedad.</p> <p>Las comisiones por distribución de acciones pueden variar de distribuidor en distribuidor. Si quiere conocer la comisión específica consulte a su distribuidor.</p> <p>Algunos prestadores de servicios pueden establecer acuerdos con la sociedad y ofrecerle descuentos por sus servicios. Para conocer de su existencia y el posible beneficio para usted, pregunte con su distribuidor.</p> <p>El prospecto de información, contiene un mayor detalle de los conflictos de interés a los que pudiera estar sujeto.</p>	
Incumplimiento Saldo mínimo de inversión	-	-	-	-				
Compra de acciones	Variable	Variable	Variable	Variable				
Venta de acciones	Variable	Variable	Variable	Variable				
Servicio por asesoría	-	-	Variable	Variable				
Servicio de custodia de acciones	-	-	-	-				
Servicio de administración de acciones	-	-	-	-				
Otras	-	-	-	-				
Total	-	-	-	-				
Las comisiones de las clases B0 y B1 corresponden a distribuidora Valores Mexicanos Casa de Bolsa S.A de C.V.					<p>Las comisiones por compra y venta de acciones, pueden disminuir el monto total de su inversión. Esto implica que usted recibirá un monto menor después de una operación. Lo anterior, junto con las comisiones pagadas por la sociedad, representa una reducción del rendimiento total que recibiría por su inversión en la sociedad.</p> <p>Las comisiones por distribución de acciones pueden variar de distribuidor en distribuidor. Si quiere conocer la comisión específica consulte a su distribuidor.</p> <p>Algunos prestadores de servicios pueden establecer acuerdos con la sociedad y ofrecerle descuentos por sus servicios. Para conocer de su existencia y el posible beneficio para usted, pregunte con su distribuidor.</p> <p>El prospecto de información, contiene un mayor detalle de los conflictos de interés a los que pudiera estar sujeto.</p>			
Pagadas por la Sociedad de Inversión								
Concepto	Clase: B1NC		Clase más representativa: B0NC					
	%	\$	%	\$				
Administración de activos	0.36	3.60	0.36	3.60			<p>Las comisiones por compra y venta de acciones, pueden disminuir el monto total de su inversión. Esto implica que usted recibirá un monto menor después de una operación. Lo anterior, junto con las comisiones pagadas por la sociedad, representa una reducción del rendimiento total que recibiría por su inversión en la sociedad.</p> <p>Las comisiones por distribución de acciones pueden variar de distribuidor en distribuidor. Si quiere conocer la comisión específica consulte a su distribuidor.</p> <p>Algunos prestadores de servicios pueden establecer acuerdos con la sociedad y ofrecerle descuentos por sus servicios. Para conocer de su existencia y el posible beneficio para usted, pregunte con su distribuidor.</p> <p>El prospecto de información, contiene un mayor detalle de los conflictos de interés a los que pudiera estar sujeto.</p>	
Administración de activos / sobre desempeño	N/A	N/A	N/A	N/A				
Distribución de acciones	1.00	10.00	0.00	0.00				
Valuación de acciones	N/A	N/A	N/A	N/A				
Déposito de acciones de la sociedad	N/A	N/A	N/A	N/A				
Déposito de valores	N/A	N/A	N/A	N/A				
Contabilidad	N/A	N/A	N/A	N/A				
Otros	0.00	0.00	0.00	0.00				
Total	1.36	13.60	0.36	3.60				
* Monto por cada \$ 1,000.00 invertidos					<p>Las comisiones por compra y venta de acciones, pueden disminuir el monto total de su inversión. Esto implica que usted recibirá un monto menor después de una operación. Lo anterior, junto con las comisiones pagadas por la sociedad, representa una reducción del rendimiento total que recibiría por su inversión en la sociedad.</p> <p>Las comisiones por distribución de acciones pueden variar de distribuidor en distribuidor. Si quiere conocer la comisión específica consulte a su distribuidor.</p> <p>Algunos prestadores de servicios pueden establecer acuerdos con la sociedad y ofrecerle descuentos por sus servicios. Para conocer de su existencia y el posible beneficio para usted, pregunte con su distribuidor.</p> <p>El prospecto de información, contiene un mayor detalle de los conflictos de interés a los que pudiera estar sujeto.</p>			
Políticas para la compra-venta de acciones								
	Venta		Compra				Liquidez	Semanal
Plazo mínimo de permanencia	Depende de las políticas de compra y venta						Horario	8:30 - 13:00
Recepción de ordenes	Lunes		Diario				Lím. de recompra	50% **(ver prospecto)
Ejecución de operaciones	Mismo día de la solicitud		Mismo día de la solicitud				Diferencial**	0.0216%
Liquidación de operaciones	48 Hrs después de la ejecución		48 Hrs después de la ejecución					
* La sociedad de inversión ante condiciones desordenadas de mercado u operaciones inusuales, podrá aplicar a las operaciones de compraventa de sus acciones, un diferencial sobre el precio actualizado de valuación de dichas acciones, que haya determinado previamente y conservarlo a favor de los inversionistas que permanecen en la sociedad.								
Prestadores de servicios								
Operadora	Operadora Valmex de Fondos de Inversión, S.A. de C.V.							
Distribuidora(s)*	Valores Mexicanos Casa de Bolsa, S.A. de C.V.							
Valuadora	Covaf S.A. de C.V.							
Institución calif. de valores	No Aplica							
Centro de atención a clientes								
Contacto	cat@valmex.com.mx							
Núm. telefónico	52-79-12-00							
Horario	08:00-15:00							
Página(s) Electrónica(s)								
Operadora	www.valmex.com.mx							
Distribuidora(s)*	www.valmex.com.mx							
* Para mayor detalle consultar el prospecto de la información								
Advertencias								
<p>- La Sociedad de inversión no cuenta con garantía alguna del IPAB, ni de la sociedad operadora ni del Grupo Financiero al que, en su caso, esta última pertenezca. La inversión en la sociedad se encuentra respaldada hasta por el monto de su patrimonio.</p> <p>- La inscripción en el Registro Nacional de Valores tendrá efectos declarativos y no convalidan los actos jurídicos que sean nulos de conformidad con las leyes aplicables, ni implican certificación sobre la bondad de los valores inscritos en el mismo o sobre la solvencia, liquidez o calidad crediticia de la sociedad de inversión.</p> <p>- Ningún intermediario financiero, apoderado para celebrar operaciones con el público o cualquier otra persona, está autorizado para proporcionar información o hacer declaración alguna adicional al contenido del presente documento o el prospecto de información al público inversionista, por lo que deberán entenderse como no autorizadas por la sociedad.</p> <p>- Para mayor información, visite la página electrónica de nuestra operadora y/o distribuidora(s), donde podrá consultar el prospecto de información al público inversionista de la sociedad, así como la información actualizada sobre la cartera de inversiones de la sociedad.</p> <p>- El presente documento y el prospecto de información al público inversionista, son los únicos documentos de venta que reconoce la sociedad de inversión como válidos.</p>								

VLMXP17

FONDO PROYECTO DE VIDA VALMEX 2017, S.A. DE C.V. Sociedad de inversión de Renta Variable.

Tipo	RENTA VARIABLE	Serie	Posibles Adquirientes	Montos mínimos de Inversión (\$)
Clasificación	RVDIS - DISCRECIONAL	B	Cajas y fondos de ahorro	No aplica
Clave de pizarra	VLMXP17	Clase		
Calificación	No Aplica	B0CF		
Fecha de autorización	27/05/2015			

Importante: El valor de una sociedad de inversión, cualquiera que sea su política de inversión, está sujeto a la fluctuación de los mercados, por lo que el inversionista puede obtener ganancias y pérdidas

Objetivo de Inversión

El fondo es una alternativa de inversión para destinar los recursos dirigidos al retiro, o a cualquier otro proyecto de mediano o largo plazo. Se tiene establecido un portafolio de referencia el cual busca preservar, al horizonte del fondo, el capital en términos reales, es decir en Pesos ajustados por la inflación medida en UDIs (Unidades de Inversión). A su vez el objetivo de gestión del fondo es el de superar el rendimiento del portafolio de referencia. Los activos en los que el fondo puede invertir son activos tanto de deuda como de renta variable, ya sean acciones, sociedades de inversión, "trackers", ETFs (Exchange Trade Funds por sus siglas en inglés). Tiene un horizonte objetivo para el año 2017, por lo que se sugiere al inversionista mantener su inversión hasta este plazo.

Información relevante

Por ser un fondo clasificado como discrecional y por su grado de especialización se recomienda a inversionistas con amplios conocimientos financieros. Lo anterior conforme lo establecido en el Anexo 1, numeral 5 de la CUFI. Existe el riesgo de no contar con los recursos necesarios para hacer frente a los requerimientos de liquidez de los inversionistas. Los Fondos de Inv. no cuentan con asambleas de accionistas, consejo de admón o comisario. Las funciones de la asamblea de accionistas, así como las actividades del consejo de Admón están encomendadas a la Operadora Valmex de Fondos de Inv..La vigilancia del Fondo de Inv está asignada al contralor normativo de dicha sociedad operadora.

Valor en Riesgo (VaR) de la cartera de inversión respecto a sus activos netos:

0.03%
con una probabilidad de 97.50%
La pérdida que en un escenario pesimista (2.5 en 100 veces) puede enfrentar la sociedad de inversión en un lapso de 1 día es de: 0.27 pesos por cada 1,000.00 pesos invertidos

(Este dato es solo una estimación, las expectativas de pérdida podrían ser mayores, incluso por el monto total de la inversión realizada). El valor en riesgo es válido únicamente bajo condiciones normales de mercado.

Desempeño Histórico

Clase	B0CF
Índice de referencia	100% PiPG-Cetes

Tabla de rendimientos efectivos (Nominales)%

	Último mes	Últimos 3 meses	Últimos 12 meses	Año 2018	Año 2017	Año 2016
Rendimiento Bruto	0.70	1.95	7.89	7.65	6.48	2.85
Rendimiento Neto	0.67	1.92	7.86	7.62	6.45	2.82
Tasa libre de riesgo (Cetes 28 días)	0.56	1.72	6.75	6.58	5.65	3.10
Índice de referencia	0.68	2.02	8.15	7.91	6.80	3.80

El rendimiento neto es después de comisiones y el que obtuvo el inversionista en el periodo.

La tasa libre de riesgo es una tasa que no incluye descuentos por comisiones o cualquier otro gasto.

El desempeño de la sociedad en el pasado, no necesariamente es indicativo del desempeño que tendrá en el futuro.

Régimen y Política de Inversión

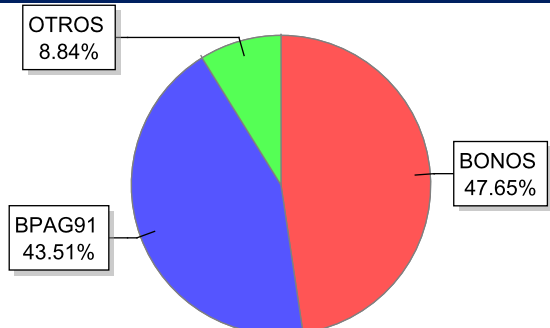
a) Estrategia de administración	Activa, consiste en superar el desempeño del portafolio de referencia	Min - Max
b) *Parámetros	Valores de renta variable (a través de acciones, mecanismos de inversión colectiva, ya sean en ETF's y/o Trackers listados en la BMV o en el SIC, sociedades de inversión de renta variable o contratos de futuros sobre IPC)	0% - 4.5%
	Valores con vencimiento menor a tres meses y/o valores de fácil realización	1% -
	Valores de deuda que ofrecen tasa real	0% - 99%
	Préstamo de valores Plazo (15) días	0% - 30%
	Reportos en conjunto sin contravenir el Régimen de Inversión de la Sociedad	0% - 100%
	Valores de Deuda que ofrezcan tasa nominal (a través de instrumentos en directo, mecanismos de inversión colectiva, ya sean en ETF's y/o Trackers, sociedades de inversión de deuda)	0% - 100%
	Depósitos en chequeras en otras monedas o contratos futuros sobre divisas	(-13%, 2%)
	Derivados	(-13%, 15%)
	Var establecido	PO*1.29
c) Política de inversión	La diversificación y el mercado en el que el fondo opera atiende a valores o activos de deuda y renta variable, podrán ser acciones, sociedades de inversión, trackers",ETFs. Pueden ser emitidos por entidades mexicanas o extranjeras, ya sea gubernamental, estatal, municipal, bancaria o corporativa, en cualquier plazo y/o moneda.	Riesgo de liquidez Muy Alto
d) Índice de referencia	100% PiPG-Cetes	
e) *Invierte en activos emitidos por soc. del mismo consorcio empresarial al que pertenece la operadora	Si	
f) Celebración de Operaciones	Préstamo de Valores y futuros regulados para estrategias de especulación y cobertura	
* Para mayor detalle consultar con el prospecto de información		

Composición de la Cartera de Inversión

Principales inversiones al mes de: Abril del 2019

	Activos objeto de inversión Subyacente		Monto \$	%
	Emisora	Nombre		
1	BPAG91	200820	476,707,008	36.92
2	BONOS	211209	394,255,690	30.54
3	BONOS	220609	220,918,054	17.11
4	BONDESD	231221	85,079,536	6.59
5	BPAG91	210826	85,079,510	6.59
6	BONDESD	230831	28,742,833	2.23
7	IVV	*	326,161	0.03
8				
9				
10				
CARTERA TOTAL			1,291,108,791	100.00

Por emisora



VLMXP17

Comisiones y remuneraciones por la prestación de servicios.					Información sobre comisiones y remuneraciones			
Pagadas por el cliente					<p>Las comisiones por compra y venta de acciones, pueden disminuir el monto total de su inversión. Esto implica que usted recibirá un monto menor después de una operación. Lo anterior, junto con las comisiones pagadas por la sociedad, representa una reducción del rendimiento total que recibiría por su inversión en la sociedad.</p> <p>Las comisiones por distribución de acciones pueden variar de distribuidor en distribuidor. Si quiere conocer la comisión específica consulte a su distribuidor.</p> <p>Algunos prestadores de servicios pueden establecer acuerdos con la sociedad y ofrecerle descuentos por sus servicios. Para conocer de su existencia y el posible beneficio para usted, pregunte con su distribuidor.</p> <p>El prospecto de información, contiene un mayor detalle de los conflictos de interés a los que pudiera estar sujeto.</p>			
Concepto	Clase: B0CF		Clase más representativa: B0NC					
	%	\$	%	\$				
Incumplimiento plazo mín. de permanencia	-	-	-	-			<p>Las comisiones por compra y venta de acciones, pueden disminuir el monto total de su inversión. Esto implica que usted recibirá un monto menor después de una operación. Lo anterior, junto con las comisiones pagadas por la sociedad, representa una reducción del rendimiento total que recibiría por su inversión en la sociedad.</p> <p>Las comisiones por distribución de acciones pueden variar de distribuidor en distribuidor. Si quiere conocer la comisión específica consulte a su distribuidor.</p> <p>Algunos prestadores de servicios pueden establecer acuerdos con la sociedad y ofrecerle descuentos por sus servicios. Para conocer de su existencia y el posible beneficio para usted, pregunte con su distribuidor.</p> <p>El prospecto de información, contiene un mayor detalle de los conflictos de interés a los que pudiera estar sujeto.</p>	
Incumplimiento Saldo mínimo de inversión	-	-	-	-				
Compra de acciones	Variable	Variable	Variable	Variable				
Venta de acciones	Variable	Variable	Variable	Variable				
Servicio por asesoría	Variable	Variable	Variable	Variable				
Servicio de custodia de acciones	-	-	-	-				
Servicio de administración de acciones	-	-	-	-				
Otras	-	-	-	-				
Total	-	-	-	-				
Las comisiones de las clases B0 corresponden a distribuidora Valores Mexicanos Casa de Bolsa S.A de C.V.					<p>Las comisiones por compra y venta de acciones, pueden disminuir el monto total de su inversión. Esto implica que usted recibirá un monto menor después de una operación. Lo anterior, junto con las comisiones pagadas por la sociedad, representa una reducción del rendimiento total que recibiría por su inversión en la sociedad.</p> <p>Las comisiones por distribución de acciones pueden variar de distribuidor en distribuidor. Si quiere conocer la comisión específica consulte a su distribuidor.</p> <p>Algunos prestadores de servicios pueden establecer acuerdos con la sociedad y ofrecerle descuentos por sus servicios. Para conocer de su existencia y el posible beneficio para usted, pregunte con su distribuidor.</p> <p>El prospecto de información, contiene un mayor detalle de los conflictos de interés a los que pudiera estar sujeto.</p>			
Pagadas por la Sociedad de Inversión								
Concepto	Clase: B0CF		Clase más representativa: B0NC					
	%	\$	%	\$				
Administración de activos	0.36	3.60	0.36	3.60			<p>Las comisiones por compra y venta de acciones, pueden disminuir el monto total de su inversión. Esto implica que usted recibirá un monto menor después de una operación. Lo anterior, junto con las comisiones pagadas por la sociedad, representa una reducción del rendimiento total que recibiría por su inversión en la sociedad.</p> <p>Las comisiones por distribución de acciones pueden variar de distribuidor en distribuidor. Si quiere conocer la comisión específica consulte a su distribuidor.</p> <p>Algunos prestadores de servicios pueden establecer acuerdos con la sociedad y ofrecerle descuentos por sus servicios. Para conocer de su existencia y el posible beneficio para usted, pregunte con su distribuidor.</p> <p>El prospecto de información, contiene un mayor detalle de los conflictos de interés a los que pudiera estar sujeto.</p>	
Administración de activos / sobre desempeño	N/A	N/A	N/A	N/A				
Distribución de acciones	0.00	0.00	0.00	0.00				
Valuación de acciones	N/A	N/A	N/A	N/A				
Déposito de acciones de la sociedad	N/A	N/A	N/A	N/A				
Déposito de valores	N/A	N/A	N/A	N/A				
Contabilidad	N/A	N/A	N/A	N/A				
Otros	0.00	0.00	0.00	0.00				
Total	0.36	3.60	0.36	3.60				
* Monto por cada \$ 1,000.00 invertidos					<p>Las comisiones por compra y venta de acciones, pueden disminuir el monto total de su inversión. Esto implica que usted recibirá un monto menor después de una operación. Lo anterior, junto con las comisiones pagadas por la sociedad, representa una reducción del rendimiento total que recibiría por su inversión en la sociedad.</p> <p>Las comisiones por distribución de acciones pueden variar de distribuidor en distribuidor. Si quiere conocer la comisión específica consulte a su distribuidor.</p> <p>Algunos prestadores de servicios pueden establecer acuerdos con la sociedad y ofrecerle descuentos por sus servicios. Para conocer de su existencia y el posible beneficio para usted, pregunte con su distribuidor.</p> <p>El prospecto de información, contiene un mayor detalle de los conflictos de interés a los que pudiera estar sujeto.</p>			
Políticas para la compra-venta de acciones								
	Venta		Compra				Liquidez	Semanal
Plazo mínimo de permanencia	Depende de las políticas de compra y venta						Horario	8:30 - 13:00
Recepción de ordenes	Lunes		Diario				Lím. de recompra	50% **(ver prospecto)
Ejecución de operaciones	Mismo día de la solicitud		Mismo día de la solicitud				Diferencial**	0.0216%
Liquidación de operaciones	48 Hrs después de la ejecución		48 Hrs después de la ejecución					
* La sociedad de inversión ante condiciones desordenadas de mercado u operaciones inusuales, podrá aplicar a las operaciones de compraventa de sus acciones, un diferencial sobre el precio actualizado de valuación de dichas acciones, que haya determinado previamente y conservarlo a favor de los inversionistas que permanecen en la sociedad.								
Prestadores de servicios								
Operadora	Operadora Valmex de Fondos de Inversión, S.A. de C.V.							
Distribuidora(s)*	Valores Mexicanos Casa de Bolsa, S.A. de C.V.							
Valuadora	Covaf S.A. de C.V.							
Institución calif. de valores	No Aplica							
Centro de atención a clientes								
Contacto	cat@valmex.com.mx							
Núm. telefónico	52-79-12-00							
Horario	08:00-15:00							
Página(s) Electrónica(s)								
Operadora	www.valmex.com.mx							
Distribuidora(s)*	www.valmex.com.mx							
* Para mayor detalle consultar el prospecto de la información								
Advertencias								
<p>- La Sociedad de inversión no cuenta con garantía alguna del IPAB, ni de la sociedad operadora ni del Grupo Financiero al que, en su caso, esta última pertenezca. La inversión en la sociedad se encuentra respaldada hasta por el monto de su patrimonio.</p> <p>- La inscripción en el Registro Nacional de Valores tendrá efectos declarativos y no convalidan los actos jurídicos que sean nulos de conformidad con las leyes aplicables, ni implican certificación sobre la bondad de los valores inscritos en el mismo o sobre la solvencia, liquidez o calidad crediticia de la sociedad de inversión.</p> <p>- Ningún intermediario financiero, apoderado para celebrar operaciones con el público o cualquier otra persona, está autorizado para proporcionar información o hacer declaración alguna adicional al contenido del presente documento o el prospecto de información al público inversionista, por lo que deberán entenderse como no autorizadas por la sociedad.</p> <p>- Para mayor información, visite la página electrónica de nuestra operadora y/o distribuidora(s), donde podrá consultar el prospecto de información al público inversionista de la sociedad, así como la información actualizada sobre la cartera de inversiones de la sociedad.</p> <p>- El presente documento y el prospecto de información al público inversionista, son los únicos documentos de venta que reconoce la sociedad de inversión como válidos.</p>								

DOCUMENTO CON INFORMACIÓN CLAVE PARA LA INVERSIÓN

VLMXP17

FONDO PROYECTO DE VIDA VALMEX 2017, S.A. DE C.V. Sociedad de inversión de Renta Variable.

Tipo	RENTA VARIABLE	Serie	Posibles Adquirientes	Montos mínimos de Inversión (\$)
Clasificación	RVDIS - DISCRECIONAL	B		
Clave de pizarra	VLMXP17	Clase	Morales contribuyentes	No aplica
Calificación	No Aplica			
Fecha de autorización	27/05/2015	B0CO		

Importante: El valor de una sociedad de inversión, cualquiera que sea su política de inversión, está sujeto a la fluctuación de los mercados, por lo que el inversionista puede obtener ganancias y pérdidas

Objetivo de Inversión

El fondo es una alternativa de inversión para destinar los recursos dirigidos al retiro, o a cualquier otro proyecto de mediano o largo plazo. Se tiene establecido un portafolio de referencia el cual busca preservar, al horizonte del fondo, el capital en términos reales, es decir en Pesos ajustados por la inflación medida en UDIs (Unidades de Inversión). A su vez el objetivo de gestión del fondo es el de superar el rendimiento del portafolio de referencia. Los activos en los que el fondo puede invertir son activos tanto de deuda como de renta variable, ya sean acciones, sociedades de inversión, "trackers", ETFs (Exchange Trade Funds por sus siglas en inglés). Tiene un horizonte objetivo para el año 2017, por lo que se sugiere al inversionista mantener su inversión hasta este plazo.

Información relevante

Por ser un fondo clasificado como discrecional y por su grado de especialización se recomienda a inversionistas con amplios conocimientos financieros. Lo anterior conforme lo establecido en el Anexo 1, numeral 5 de la CUFI. Existe el riesgo de no contar con los recursos necesarios para hacer frente a los requerimientos de liquidez de los inversionistas. Los Fondos de Inv. no cuentan con asambleas de accionistas, consejo de admón o comisario. Las funciones de la asamblea de accionistas, así como las actividades del consejo de Admón están encomendadas a la Operadora Valmex de Fondos de Inv.. La vigilancia del Fondo de Inv está asignada al contralor normativo de dicha sociedad operadora.

Valor en Riesgo (VaR) de la cartera de inversión respecto a sus activos netos:

con una probabilidad de 0.03%
 97.50%
 La pérdida que en un escenario pesimista (2.5 en 100 veces) puede enfrentar la sociedad de inversión en un lapso de 1 día es de: 0.27 pesos por cada 1,000.00 pesos invertidos

(Este dato es solo una estimación, las expectativas de pérdida podrían ser mayores, incluso por el monto total de la inversión realizada). El valor en riesgo es válido únicamente bajo condiciones normales de mercado.

Desempeño Histórico

Clase	B0CO					
Índice de referencia	100% PiPG-Cetes					

Tabla de rendimientos efectivos (Nominales)%

	Último mes	Últimos 3 meses	Últimos 12 meses	Año 2018	Año 2017	Año 2016
Rendimiento Bruto						
Rendimiento Neto						
Tasa libre de riesgo (Cetes 28 días)	0.56	1.72	6.75	6.58	5.65	3.10
Índice de referencia	0.68	2.02	8.15	7.91	6.80	3.80

El rendimiento neto es después de comisiones y el que obtuvo el inversionista en el periodo.

La tasa libre de riesgo es una tasa que no incluye descuentos por comisiones o cualquier otro gasto.

El desempeño de la sociedad en el pasado, no necesariamente es indicativo del desempeño que tendrá en el futuro.

Régimen y Política de Inversión

a) Estrategia de administración Activa, consiste en superar el desempeño del portafolio de referencia

b) *Parámetros Min - Max

Valores de renta variable (a través de acciones, mecanismos de inversión colectiva, ya sean en ETF's y/o Trackers listados en la BMV o en el SIC, sociedades de inversión de renta variable o contratos de futuros sobre IPC) 0% - 4.5%

Valores con vencimiento menor a tres meses y/o valores de fácil realización 1% -

Valores de deuda que ofrecen tasa real 0% - 99%

Préstamo de valores Plazo (15) días 0% - 30%

Reportos en conjunto sin contravenir el Régimen de Inversión de la Sociedad 0% - 100%

Valores de Deuda que ofrezcan tasa nominal (a través de instrumentos en directo, mecanismos de inversión colectiva, ya sean en ETF's y/o Trackers, sociedades de inversión de deuda) 0% - 100%

Depósitos en chequeras en otras monedas o contratos futuros sobre divisas (-13%, 2%)

Derivados (-13%, 15%)

Var establecido PO*1.29

c) Política de inversión La diversificación y el mercado en el que el fondo opera atiende a valores o activos de deuda y renta variable, podrán ser acciones, sociedades de inversión, trackers",ETFs. Pueden ser emitidos por entidades mexicanas o extranjeras, ya sea gubernamental, estatal, municipal, bancaria o corporativa, en cualquier plazo y/o moneda.

Riesgo de liquidez Muy Alto

d) Índice de referencia 100% PiPG-Cetes

e) *Invierte en activos emitidos por soc. del mismo consorcio empresarial al que pertenece la operadora Si

f) Celebración de Operaciones Préstamo de Valores y futuros regulados para estrategias de especulación y cobertura

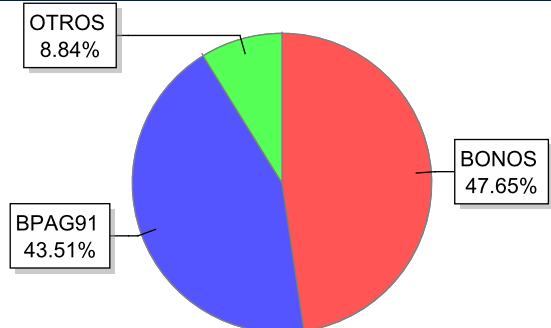
** Para mayor detalle consultar con el prospecto de información*

Composición de la Cartera de Inversión

Principales inversiones al mes de: Abril del 2019

	Activos objeto de inversión		Monto \$	%
	Emisora	Nombre		
		Subyacente		
		Tipo		
1	BPAG91	200820	476,707,008	36.92
2	BONOS	211209	394,255,690	30.54
3	BONOS	220609	220,918,054	17.11
4	BONDESD	231221	85,079,536	6.59
5	BPAG91	210826	85,079,510	6.59
6	BONDESD	230831	28,742,833	2.23
7	IVV	*	326,161	0.03
8				
9				
10				
CARTERA TOTAL			1,291,108,791	100.00

Por emisora



VLMXP17

Comisiones y remuneraciones por la prestación de servicios.					Información sobre comisiones y remuneraciones			
Pagadas por el cliente					<p>Las comisiones por compra y venta de acciones, pueden disminuir el monto total de su inversión. Esto implica que usted recibirá un monto menor después de una operación. Lo anterior, junto con las comisiones pagadas por la sociedad, representa una reducción del rendimiento total que recibiría por su inversión en la sociedad.</p> <p>Las comisiones por distribución de acciones pueden variar de distribuidor en distribuidor. Si quiere conocer la comisión específica consulte a su distribuidor.</p> <p>Algunos prestadores de servicios pueden establecer acuerdos con la sociedad y ofrecerle descuentos por sus servicios. Para conocer de su existencia y el posible beneficio para usted, pregunte con su distribuidor.</p> <p>El prospecto de información, contiene un mayor detalle de los conflictos de interés a los que pudiera estar sujeto.</p>			
Concepto	Clase: B0CO		Clase más representativa: B0NC					
	%	\$	%	\$				
Incumplimiento plazo mín. de permanencia	-	-	-	-			<p>Algunos prestadores de servicios pueden establecer acuerdos con la sociedad y ofrecerle descuentos por sus servicios. Para conocer de su existencia y el posible beneficio para usted, pregunte con su distribuidor.</p> <p>El prospecto de información, contiene un mayor detalle de los conflictos de interés a los que pudiera estar sujeto.</p>	
Incumplimiento Saldo mínimo de inversión	-	-	-	-				
Compra de acciones	Variable	Variable	Variable	Variable				
Venta de acciones	Variable	Variable	Variable	Variable				
Servicio por asesoría	Variable	Variable	Variable	Variable				
Servicio de custodia de acciones	-	-	-	-				
Servicio de administración de acciones	-	-	-	-				
Otras	-	-	-	-				
Total	-	-	-	-				
Las comisiones de las clases B0 corresponden a distribuidora Valores Mexicanos Casa de Bolsa S.A de C.V.								
Pagadas por la Sociedad de Inversión								
Concepto	Clase: B0CO		Clase más representativa: B0NC					
	%	\$	%	\$				
Administración de activos	0.36	3.60	0.36	3.60				
Administración de activos / sobre desempeño	N/A	N/A	N/A	N/A				
Distribución de acciones	0.00	0.00	0.00	0.00				
Valuación de acciones	N/A	N/A	N/A	N/A				
Déposito de acciones de la sociedad	N/A	N/A	N/A	N/A				
Déposito de valores	N/A	N/A	N/A	N/A				
Contabilidad	N/A	N/A	N/A	N/A				
Otros	0.00	0.00	0.00	0.00				
Total	0.36	3.60	0.36	3.60				
* Monto por cada \$ 1,000.00 invertidos								
Políticas para la compra-venta de acciones								
	Venta		Compra		Liquidez	Semanal		
Plazo mínimo de permanencia	Depende de las políticas de compra y venta				Horario	8:30 - 13:00		
Recepción de ordenes	Lunes		Diario		Lím. de recompra	50% **(ver prospecto)		
Ejecución de operaciones	Mismo día de la solicitud		Mismo día de la solicitud		Diferencial**	0.0216%		
Liquidación de operaciones	48 Hrs después de la ejecución		48 Hrs después de la ejecución					
* La sociedad de inversión ante condiciones desordenadas de mercado u operaciones inusuales, podrá aplicar a las operaciones de compraventa de sus acciones, un diferencial sobre el precio actualizado de valuación de dichas acciones, que haya determinado previamente y conservarlo a favor de los inversionistas que permanecen en la sociedad.								
Prestadores de servicios								
Operadora	Operadora Valmex de Fondos de Inversión, S.A. de C.V.							
Distribuidora(s)*	Valores Mexicanos Casa de Bolsa, S.A. de C.V.							
Valuadora	Covaf S.A. de C.V.							
Institución calif. de valores	No Aplica							
Centro de atención a clientes								
Contacto	cat@valmex.com.mx							
Núm. telefónico	52-79-12-00							
Horario	08:00-15:00							
Página(s) Electrónica(s)								
Operadora	www.valmex.com.mx							
Distribuidora(s)*	www.valmex.com.mx							
* Para mayor detalle consultar el prospecto de la información								
Advertencias								
<p>- La Sociedad de inversión no cuenta con garantía alguna del IPAB, ni de la sociedad operadora ni del Grupo Financiero al que, en su caso, esta última pertenezca. La inversión en la sociedad se encuentra respaldada hasta por el monto de su patrimonio.</p> <p>- La inscripción en el Registro Nacional de Valores tendrá efectos declarativos y no convalidan los actos jurídicos que sean nulos de conformidad con las leyes aplicables, ni implican certificación sobre la bondad de los valores inscritos en el mismo o sobre la solvencia, liquidez o calidad crediticia de la sociedad de inversión.</p> <p>- Ningún intermediario financiero, apoderado para celebrar operaciones con el público o cualquier otra persona, está autorizado para proporcionar información o hacer declaración alguna adicional al contenido del presente documento o el prospecto de información al público inversionista, por lo que deberán entenderse como no autorizadas por la sociedad.</p> <p>- Para mayor información, visite la página electrónica de nuestra operadora y/o distribuidora(s), donde podrá consultar el prospecto de información al público inversionista de la sociedad, así como la información actualizada sobre la cartera de inversiones de la sociedad.</p> <p>- El presente documento y el prospecto de información al público inversionista, son los únicos documentos de venta que reconoce la sociedad de inversión como válidos.</p>								

VLMXP17

FONDO PROYECTO DE VIDA VALMEX 2017, S.A. DE C.V. Sociedad de inversión de Renta Variable.

Tipo	RENTA VARIABLE	Serie	Posibles Adquirientes	Montos mínimos de Inversión (\$)
Clasificación	RVDIS - DISCRECIONAL	B		
Clave de pizarra	VLMXP17	Clase	Físicas	No aplica
Calificación	No Aplica			
Fecha de autorización	27/05/2015	B0FI		

Importante: El valor de una sociedad de inversión, cualquiera que sea su política de inversión, está sujeto a la fluctuación de los mercados, por lo que el inversionista puede obtener ganancias y pérdidas

Objetivo de Inversión

El fondo es una alternativa de inversión para destinar los recursos dirigidos al retiro, o a cualquier otro proyecto de mediano o largo plazo. Se tiene establecido un portafolio de referencia el cual busca preservar, al horizonte del fondo, el capital en términos reales, es decir en Pesos ajustados por la inflación medida en UDIs (Unidades de Inversión). A su vez el objetivo de gestión del fondo es el de superar el rendimiento del portafolio de referencia. Los activos en los que el fondo puede invertir son activos tanto de deuda como de renta variable, ya sean acciones, sociedades de inversión, "trackers", ETFs (Exchange Trade Funds por sus siglas en inglés). Tiene un horizonte objetivo para el año 2017, por lo que se sugiere al inversionista mantener su inversión hasta este plazo.

Información relevante

Por ser un fondo clasificado como discrecional y por su grado de especialización se recomienda a inversionistas con amplios conocimientos financieros. Lo anterior conforme lo establecido en el Anexo 1, numeral 5 de la CUFI. Existe el riesgo de no contar con los recursos necesarios para hacer frente a los requerimientos de liquidez de los inversionistas. Los Fondos de Inv. no cuentan con asambleas de accionistas, consejo de admón o comisario. Las funciones de la asamblea de accionistas, así como las actividades del consejo de Admón están encomendadas a la Operadora Valmex de Fondos de Inv.. La vigilancia del Fondo de Inv está asignada al contralor normativo de dicha sociedad operadora.

Valor en Riesgo (VaR) de la cartera de inversión respecto a sus activos netos:

0.03%
con una probabilidad de 97.50%
La pérdida que en un escenario pesimista (2.5 en 100 veces) puede enfrentar la sociedad de inversión en un lapso de 1 día es de: 0.27 pesos por cada 1,000.00 pesos invertidos

(Este dato es solo una estimación, las expectativas de pérdida podrían ser mayores, incluso por el monto total de la inversión realizada). El valor en riesgo es válido únicamente bajo condiciones normales de mercado.

Desempeño Histórico

Clase	B0FI
Índice de referencia	100% PiPG-Cetes

Tabla de rendimientos efectivos (Nominales)%

	Último mes	Últimos 3 meses	Últimos 12 meses	Año 2018	Año 2017	Año 2016
Rendimiento Bruto						
Rendimiento Neto						
Tasa libre de riesgo (Cetes 28 días)	0.56	1.72	6.75	6.58	5.65	3.10
Índice de referencia	0.68	2.02	8.15	7.91	6.80	3.80

El rendimiento neto es después de comisiones y el que obtuvo el inversionista en el periodo.

La tasa libre de riesgo es una tasa que no incluye descuentos por comisiones o cualquier otro gasto.

El desempeño de la sociedad en el pasado, no necesariamente es indicativo del desempeño que tendrá en el futuro.

Régimen y Política de Inversión

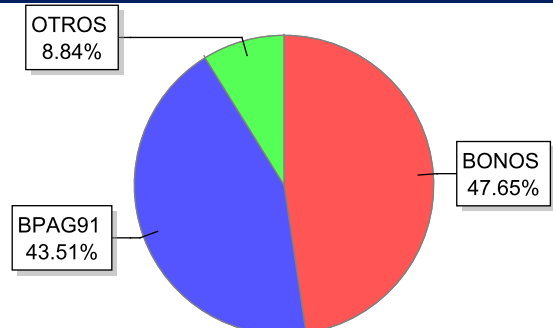
a) Estrategia de administración	Activa, consiste en superar el desempeño del portafolio de referencia	Min - Max
b) *Parámetros	Valores de renta variable (a través de acciones, mecanismos de inversión colectiva, ya sean en ETF's y/o Trackers listados en la BMV o en el SIC, sociedades de inversión de renta variable o contratos de futuros sobre IPC)	0% - 4.5%
	Valores con vencimiento menor a tres meses y/o valores de fácil realización	1% -
	Valores de deuda que ofrecen tasa real	0% - 99%
	Préstamo de valores Plazo (15) días	0% - 30%
	Reportos en conjunto sin contravenir el Régimen de Inversión de la Sociedad	0% - 100%
	Valores de Deuda que ofrezcan tasa nominal (a través de instrumentos en directo, mecanismos de inversión colectiva, ya sean en ETF's y/o Trackers, sociedades de inversión de deuda)	0% - 100%
	Depósitos en chequeras en otras monedas o contratos futuros sobre divisas	(-13%, 2%)
	Derivados	(-13%, 15%)
	Var establecido	PO*1.29
c) Política de inversión	La diversificación y el mercado en el que el fondo opera atiende a valores o activos de deuda y renta variable, podrán ser acciones, sociedades de inversión, trackers",ETFs. Pueden ser emitidos por entidades mexicanas o extranjeras, ya sea gubernamental, estatal, municipal, bancaria o corporativa, en cualquier plazo y/o moneda.	Riesgo de liquidez Muy Alto
d) Índice de referencia	100% PiPG-Cetes	
e) *Invierte en activos emitidos por soc. del mismo consorcio empresarial al que pertenece la operadora	Si	
f) Celebración de Operaciones	Préstamo de Valores y futuros regulados para estrategias de especulación y cobertura	
* Para mayor detalle consultar con el prospecto de información		

Composición de la Cartera de Inversión

Principales inversiones al mes de: Abril del 2019

	Activos objeto de inversión Subyacente		Monto \$	%
	Emisora	Nombre		
1	BPAG91	200820	476,707,008	36.92
2	BONOS	211209	394,255,690	30.54
3	BONOS	220609	220,918,054	17.11
4	BONDESD	231221	85,079,536	6.59
5	BPAG91	210826	85,079,510	6.59
6	BONDESD	230831	28,742,833	2.23
7	IVV	*	326,161	0.03
8				
9				
10				
CARTERA TOTAL			1,291,108,791	100.00

Por emisora



VLMXP17

Comisiones y remuneraciones por la prestación de servicios.					Información sobre comisiones y remuneraciones			
Pagadas por el cliente					<p>Las comisiones por compra y venta de acciones, pueden disminuir el monto total de su inversión. Esto implica que usted recibirá un monto menor después de una operación. Lo anterior, junto con las comisiones pagadas por la sociedad, representa una reducción del rendimiento total que recibiría por su inversión en la sociedad.</p> <p>Las comisiones por distribución de acciones pueden variar de distribuidor en distribuidor. Si quiere conocer la comisión específica consulte a su distribuidor.</p> <p>Algunos prestadores de servicios pueden establecer acuerdos con la sociedad y ofrecerle descuentos por sus servicios. Para conocer de su existencia y el posible beneficio para usted, pregunte con su distribuidor.</p> <p>El prospecto de información, contiene un mayor detalle de los conflictos de interés a los que pudiera estar sujeto.</p>			
Concepto	Clase: B0FI		Clase más representativa: B0NC					
	%	\$	%	\$				
Incumplimiento plazo mín. de permanencia	-	-	-	-			<p>Algunos prestadores de servicios pueden establecer acuerdos con la sociedad y ofrecerle descuentos por sus servicios. Para conocer de su existencia y el posible beneficio para usted, pregunte con su distribuidor.</p> <p>El prospecto de información, contiene un mayor detalle de los conflictos de interés a los que pudiera estar sujeto.</p>	
Incumplimiento Saldo mínimo de inversión	-	-	-	-				
Compra de acciones	Variable	Variable	Variable	Variable				
Venta de acciones	Variable	Variable	Variable	Variable				
Servicio por asesoría	Variable	Variable	Variable	Variable				
Servicio de custodia de acciones	-	-	-	-				
Servicio de administración de acciones	-	-	-	-				
Otras	-	-	-	-				
Total	-	-	-	-				
Las comisiones de las clases B0 corresponden a distribuidora Valores Mexicanos Casa de Bolsa S.A de C.V.								
Pagadas por la Sociedad de Inversión								
Concepto	Clase: B0FI		Clase más representativa: B0NC					
	%	\$	%	\$				
Administración de activos	0.36	3.60	0.36	3.60				
Administración de activos / sobre desempeño	N/A	N/A	N/A	N/A				
Distribución de acciones	0.00	0.00	0.00	0.00				
Valuación de acciones	N/A	N/A	N/A	N/A				
Déposito de acciones de la sociedad	N/A	N/A	N/A	N/A				
Déposito de valores	N/A	N/A	N/A	N/A				
Contabilidad	N/A	N/A	N/A	N/A				
Otros	0.00	0.00	0.00	0.00				
Total	0.36	3.60	0.36	3.60				
* Monto por cada \$ 1,000.00 invertidos								
Políticas para la compra-venta de acciones								
	Venta		Compra		Liquidez	Semanal		
Plazo mínimo de permanencia	Depende de las políticas de compra y venta				Horario	8:30 - 13:00		
Recepción de ordenes	Lunes		Diario		Lím. de recompra	50% **(ver prospecto)		
Ejecución de operaciones	Mismo día de la solicitud		Mismo día de la solicitud		Diferencial**	0.0216%		
Liquidación de operaciones	48 Hrs después de la ejecución		48 Hrs después de la ejecución					
* La sociedad de inversión ante condiciones desordenadas de mercado u operaciones inusuales, podrá aplicar a las operaciones de compraventa de sus acciones, un diferencial sobre el precio actualizado de valuación de dichas acciones, que haya determinado previamente y conservarlo a favor de los inversionistas que permanecen en la sociedad.								
Prestadores de servicios								
Operadora	Operadora Valmex de Fondos de Inversión, S.A. de C.V.							
Distribuidora(s)*	Valores Mexicanos Casa de Bolsa, S.A. de C.V.							
Valuadora	Covaf S.A. de C.V.							
Institución calif. de valores	No Aplica							
Centro de atención a clientes								
Contacto	cat@valmex.com.mx							
Núm. telefónico	52-79-12-00							
Horario	08:00-15:00							
Página(s) Electrónica(s)								
Operadora	www.valmex.com.mx							
Distribuidora(s)*	www.valmex.com.mx							
* Para mayor detalle consultar el prospecto de la información								
Advertencias								
<ul style="list-style-type: none"> - La Sociedad de inversión no cuenta con garantía alguna del IPAB, ni de la sociedad operadora ni del Grupo Financiero al que, en su caso, esta última pertenezca. La inversión en la sociedad se encuentra respaldada hasta por el monto de su patrimonio. - La inscripción en el Registro Nacional de Valores tendrá efectos declarativos y no convalidan los actos jurídicos que sean nulos de conformidad con las leyes aplicables, ni implican certificación sobre la bondad de los valores inscritos en el mismo o sobre la solvencia, liquidez o calidad crediticia de la sociedad de inversión. - Ningún intermediario financiero, apoderado para celebrar operaciones con el público o cualquier otra persona, está autorizado para proporcionar información o hacer declaración alguna adicional al contenido del presente documento o el prospecto de información al público inversionista, por lo que deberán entenderse como no autorizadas por la sociedad. - Para mayor información, visite la página electrónica de nuestra operadora y/o distribuidora(s), donde podrá consultar el prospecto de información al público inversionista de la sociedad, así como la información actualizada sobre la cartera de inversiones de la sociedad. - El presente documento y el prospecto de información al público inversionista, son los únicos documentos de venta que reconoce la sociedad de inversión como válidos. 								

VLMXP17

FONDO PROYECTO DE VIDA VALMEX 2017, S.A. DE C.V. Sociedad de inversión de Renta Variable.

Tipo	RENTA VARIABLE	Serie	Posibles Adquirientes	Montos mínimos de Inversión (\$)
Clasificación	RVDIS - DISCRECIONAL	B		
Clave de pizarra	VLMXP17	Clase	No contribuyentes	No aplica
Calificación	No Aplica			
Fecha de autorización	27/05/2015	B0NC		

Importante: El valor de una sociedad de inversión, cualquiera que sea su política de inversión, está sujeto a la fluctuación de los mercados, por lo que el inversionista puede obtener ganancias y pérdidas

Objetivo de Inversión

El fondo es una alternativa de inversión para destinar los recursos dirigidos al retiro, o a cualquier otro proyecto de mediano o largo plazo. Se tiene establecido un portafolio de referencia el cual busca preservar, al horizonte del fondo, el capital en términos reales, es decir en Pesos ajustados por la inflación medida en UDIs (Unidades de Inversión). A su vez el objetivo de gestión del fondo es el de superar el rendimiento del portafolio de referencia. Los activos en los que el fondo puede invertir son activos tanto de deuda como de renta variable, ya sean acciones, sociedades de inversión, "trackers", ETFs (Exchange Trade Funds por sus siglas en inglés). Tiene un horizonte objetivo para el año 2017, por lo que se sugiere al inversionista mantener su inversión hasta este plazo.

Información relevante

Por ser un fondo clasificado como discrecional y por su grado de especialización se recomienda a inversionistas con amplios conocimientos financieros. Lo anterior conforme lo establecido en el Anexo 1, numeral 5 de la CUF. Existe el riesgo de no contar con los recursos necesarios para hacer frente a los requerimientos de liquidez de los inversionistas. Los Fondos de Inv. no cuentan con asambleas de accionistas, consejo de admón o comisario. Las funciones de la asamblea de accionistas, así como las actividades del consejo de Admón están encomendadas a la Operadora Valmex de Fondos de Inv.. La vigilancia del Fondo de Inv está asignada al contralor normativo de dicha sociedad operadora.

Valor en Riesgo (VaR) de la cartera de inversión respecto a sus activos netos:

con una probabilidad de 0.03%
97.50%
La pérdida que en un escenario pesimista (2.5 en 100 veces) puede enfrentar la sociedad de inversión en un lapso de 1 día es de: 0.27 pesos por cada 1,000.00 pesos invertidos

(Este dato es solo una estimación, las expectativas de pérdida podrían ser mayores, incluso por el monto total de la inversión realizada). El valor en riesgo es válido únicamente bajo condiciones normales de mercado.

Desempeño Histórico

Clase	B0NC
Índice de referencia	100% PiPG-Cetes

Tabla de rendimientos efectivos (Nominales)%

	Último mes	Últimos 3 meses	Últimos 12 meses	Año 2018	Año 2017	Año 2016
Rendimiento Bruto	0.70	1.96	7.89	7.65	6.48	
Rendimiento Neto	0.67	1.93	7.86	7.62	6.45	
Tasa libre de riesgo (Cetes 28 días)	0.56	1.72	6.75	6.58	5.65	3.10
Índice de referencia	0.68	2.02	8.15	7.91	6.80	3.80

El rendimiento neto es después de comisiones y el que obtuvo el inversionista en el periodo.

La tasa libre de riesgo es una tasa que no incluye descuentos por comisiones o cualquier otro gasto.

El desempeño de la sociedad en el pasado, no necesariamente es indicativo del desempeño que tendrá en el futuro.

Régimen y Política de Inversión

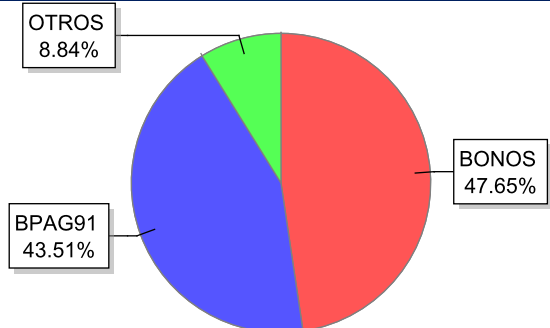
a) Estrategia de administración	Activa, consiste en superar el desempeño del portafolio de referencia	
b) *Parámetros	Valores de renta variable (a través de acciones, mecanismos de inversión colectiva, ya sean en ETF's y/o Trackers listados en la BMV o en el SIC, sociedades de inversión de renta variable o contratos de futuros sobre IPC)	Min - Max
	Valores con vencimiento menor a tres meses y/o valores de fácil realización	0% - 4.5%
	Valores de deuda que ofrecen tasa real	1% -
	Préstamo de valores Plazo (15) días	0% - 99%
	Reportos en conjunto sin contravenir el Régimen de Inversión de la Sociedad	0% - 30%
	Valores de Deuda que ofrezcan tasa nominal (a través de instrumentos en directo, mecanismos de inversión colectiva, ya sean en ETF's y/o Trackers, sociedades de inversión de deuda)	0% - 100%
	Depósitos en chequeras en otras monedas o contratos futuros sobre divisas	0% - 100%
	Derivados	(-13%, 2%)
	Var establecido	(-13%, 15%) PO*1.29
c) Política de inversión	La diversificación y el mercado en el que el fondo opera atiende a valores o activos de deuda y renta variable, podrán ser acciones, sociedades de inversión, trackers",ETFs. Pueden ser emitidos por entidades mexicanas o extranjeras, ya sea gubernamental, estatal, municipal, bancaria o corporativa, en cualquier plazo y/o moneda.	
	Riesgo de liquidez	Muy Alto
d) Índice de referencia	100% PiPG-Cetes	
e) *Invierte en activos emitidos por soc. del mismo consorcio empresarial al que pertenece la operadora	Si	
f) Celebración de Operaciones	Préstamo de Valores y futuros regulados para estrategias de especulación y cobertura	
	* Para mayor detalle consultar con el prospecto de información	

Composición de la Cartera de Inversión

Principales inversiones al mes de: Abril del 2019

	Activos objeto de inversión Subyacente		Monto \$	%
	Emisora	Nombre		
1	BPAG91	200820	476,707,008	36.92
2	BONOS	211209	394,255,690	30.54
3	BONOS	220609	220,918,054	17.11
4	BONDESD	231221	85,079,536	6.59
5	BPAG91	210826	85,079,510	6.59
6	BONDESD	230831	28,742,833	2.23
7	IVV	*	326,161	0.03
8				
9				
10				
CARTERA TOTAL			1,291,108,791	100.00

Por emisora



VLMXP17

Comisiones y remuneraciones por la prestación de servicios.					Información sobre comisiones y remuneraciones			
Pagadas por el cliente					<p>Las comisiones por compra y venta de acciones, pueden disminuir el monto total de su inversión. Esto implica que usted recibirá un monto menor después de una operación. Lo anterior, junto con las comisiones pagadas por la sociedad, representa una reducción del rendimiento total que recibiría por su inversión en la sociedad.</p> <p>Las comisiones por distribución de acciones pueden variar de distribuidor en distribuidor. Si quiere conocer la comisión específica consulte a su distribuidor.</p> <p>Algunos prestadores de servicios pueden establecer acuerdos con la sociedad y ofrecerle descuentos por sus servicios. Para conocer de su existencia y el posible beneficio para usted, pregunte con su distribuidor.</p> <p>El prospecto de información, contiene un mayor detalle de los conflictos de interés a los que pudiera estar sujeto.</p>			
Concepto	Clase: B0NC		Clase más representativa: B0NC					
	%	\$	%	\$				
Incumplimiento plazo mín. de permanencia	-	-	-	-			<p>Las comisiones por compra y venta de acciones, pueden disminuir el monto total de su inversión. Esto implica que usted recibirá un monto menor después de una operación. Lo anterior, junto con las comisiones pagadas por la sociedad, representa una reducción del rendimiento total que recibiría por su inversión en la sociedad.</p> <p>Las comisiones por distribución de acciones pueden variar de distribuidor en distribuidor. Si quiere conocer la comisión específica consulte a su distribuidor.</p> <p>Algunos prestadores de servicios pueden establecer acuerdos con la sociedad y ofrecerle descuentos por sus servicios. Para conocer de su existencia y el posible beneficio para usted, pregunte con su distribuidor.</p> <p>El prospecto de información, contiene un mayor detalle de los conflictos de interés a los que pudiera estar sujeto.</p>	
Incumplimiento Saldo mínimo de inversión	-	-	-	-				
Compra de acciones	Variable	Variable	Variable	Variable				
Venta de acciones	Variable	Variable	Variable	Variable				
Servicio por asesoría	Variable	Variable	Variable	Variable				
Servicio de custodia de acciones	-	-	-	-				
Servicio de administración de acciones	-	-	-	-				
Otras	-	-	-	-				
Total	-	-	-	-				
Las comisiones de las clases B0 corresponden a distribuidora Valores Mexicanos Casa de Bolsa S.A de C.V.					<p>Las comisiones por compra y venta de acciones, pueden disminuir el monto total de su inversión. Esto implica que usted recibirá un monto menor después de una operación. Lo anterior, junto con las comisiones pagadas por la sociedad, representa una reducción del rendimiento total que recibiría por su inversión en la sociedad.</p> <p>Las comisiones por distribución de acciones pueden variar de distribuidor en distribuidor. Si quiere conocer la comisión específica consulte a su distribuidor.</p> <p>Algunos prestadores de servicios pueden establecer acuerdos con la sociedad y ofrecerle descuentos por sus servicios. Para conocer de su existencia y el posible beneficio para usted, pregunte con su distribuidor.</p> <p>El prospecto de información, contiene un mayor detalle de los conflictos de interés a los que pudiera estar sujeto.</p>			
Pagadas por la Sociedad de Inversión								
Concepto	Clase: B0NC		Clase más representativa: B0NC					
	%	\$	%	\$				
Administración de activos	0.36	3.60	0.36	3.60			<p>Las comisiones por compra y venta de acciones, pueden disminuir el monto total de su inversión. Esto implica que usted recibirá un monto menor después de una operación. Lo anterior, junto con las comisiones pagadas por la sociedad, representa una reducción del rendimiento total que recibiría por su inversión en la sociedad.</p> <p>Las comisiones por distribución de acciones pueden variar de distribuidor en distribuidor. Si quiere conocer la comisión específica consulte a su distribuidor.</p> <p>Algunos prestadores de servicios pueden establecer acuerdos con la sociedad y ofrecerle descuentos por sus servicios. Para conocer de su existencia y el posible beneficio para usted, pregunte con su distribuidor.</p> <p>El prospecto de información, contiene un mayor detalle de los conflictos de interés a los que pudiera estar sujeto.</p>	
Administración de activos / sobre desempeño	N/A	N/A	N/A	N/A				
Distribución de acciones	0.00	0.00	0.00	0.00				
Valuación de acciones	N/A	N/A	N/A	N/A				
Déposito de acciones de la sociedad	N/A	N/A	N/A	N/A				
Déposito de valores	N/A	N/A	N/A	N/A				
Contabilidad	N/A	N/A	N/A	N/A				
Otros	0.00	0.00	0.00	0.00				
Total	0.36	3.60	0.36	3.60				
* Monto por cada \$ 1,000.00 invertidos					<p>Las comisiones por compra y venta de acciones, pueden disminuir el monto total de su inversión. Esto implica que usted recibirá un monto menor después de una operación. Lo anterior, junto con las comisiones pagadas por la sociedad, representa una reducción del rendimiento total que recibiría por su inversión en la sociedad.</p> <p>Las comisiones por distribución de acciones pueden variar de distribuidor en distribuidor. Si quiere conocer la comisión específica consulte a su distribuidor.</p> <p>Algunos prestadores de servicios pueden establecer acuerdos con la sociedad y ofrecerle descuentos por sus servicios. Para conocer de su existencia y el posible beneficio para usted, pregunte con su distribuidor.</p> <p>El prospecto de información, contiene un mayor detalle de los conflictos de interés a los que pudiera estar sujeto.</p>			
Políticas para la compra-venta de acciones								
	Venta		Compra				Liquidez	Semanal
Plazo mínimo de permanencia	Depende de las políticas de compra y venta						Horario	8:30 - 13:00
Recepción de ordenes	Lunes		Diario				Lím. de recompra	50% **(ver prospecto)
Ejecución de operaciones	Mismo día de la solicitud		Mismo día de la solicitud				Diferencial**	0.0216%
Liquidación de operaciones	48 Hrs después de la ejecución		48 Hrs después de la ejecución					
* La sociedad de inversión ante condiciones desordenadas de mercado u operaciones inusuales, podrá aplicar a las operaciones de compraventa de sus acciones, un diferencial sobre el precio actualizado de valuación de dichas acciones, que haya determinado previamente y conservarlo a favor de los inversionistas que permanecen en la sociedad.								
Prestadores de servicios								
Operadora	Operadora Valmex de Fondos de Inversión, S.A. de C.V.							
Distribuidora(s)*	Valores Mexicanos Casa de Bolsa, S.A. de C.V.							
Valuadora	Covaf S.A. de C.V.							
Institución calif. de valores	No Aplica							
Centro de atención a clientes								
Contacto	cat@valmex.com.mx							
Núm. telefónico	52-79-12-00							
Horario	08:00-15:00							
Página(s) Electrónica(s)								
Operadora	www.valmex.com.mx							
Distribuidora(s)*	www.valmex.com.mx							
* Para mayor detalle consultar el prospecto de la información								
Advertencias								
<ul style="list-style-type: none"> - La Sociedad de inversión no cuenta con garantía alguna del IPAB, ni de la sociedad operadora ni del Grupo Financiero al que, en su caso, esta última pertenezca. La inversión en la sociedad se encuentra respaldada hasta por el monto de su patrimonio. - La inscripción en el Registro Nacional de Valores tendrá efectos declarativos y no convalidan los actos jurídicos que sean nulos de conformidad con las leyes aplicables, ni implican certificación sobre la bondad de los valores inscritos en el mismo o sobre la solvencia, liquidez o calidad crediticia de la sociedad de inversión. - Ningún intermediario financiero, apoderado para celebrar operaciones con el público o cualquier otra persona, está autorizado para proporcionar información o hacer declaración alguna adicional al contenido del presente documento o el prospecto de información al público inversionista, por lo que deberán entenderse como no autorizadas por la sociedad. - Para mayor información, visite la página electrónica de nuestra operadora y/o distribuidora(s), donde podrá consultar el prospecto de información al público inversionista de la sociedad, así como la información actualizada sobre la cartera de inversiones de la sociedad. - El presente documento y el prospecto de información al público inversionista, son los únicos documentos de venta que reconoce la sociedad de inversión como válidos. 								